NORITZ

業務用温水機器 総合カタログ 2026.Ⅳ



お湯のプロノーリツから業務用給湯機器のご提案

創業以来お湯をコアに据え、快適で豊かな暮しを支えてきたお湯のプロ・ノーリツ。
業務用施設・店舗の幅広いニーズにきめ細やかに応え、お客さまの事業形態や規模に合わせて
最適な給湯システムを提案いたします。

機器のメンテナンスも
メーカー1社で完結！ **働き方改革**



省施工

省設計

詳しくは P.9

業務用給湯
マルチシステム **組立配送**

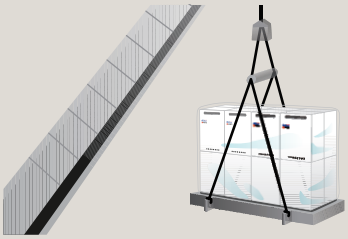

詳しくは P.10

ノーリツ業務用 **安心保証リースプラン**

業務用給湯機器と保証がセットで毎月定額！

業務用ガス給湯機器の導入や更新をお考えの方に初期費用を抑えられ、コスト管理の容易なリースをおすすめ。

詳しくは P.183

ノーリツ業務用 **ASP-network.**

業務用機器を常にベストな状態でお使いいただくための
アフターサポートサービスです。

選べる4つのプラン
1. 基本プラン
2. お手軽プラン
3. 点検プラン
4. 保証延長プラン

＋

24時間、365日
機器の状況を監視する
遠隔監視標準対応

詳しくは P.177

ノーリツ業務用機器 給湯システムメニュー一覧

業務用施設・店舗の幅広いニーズにきめ細やかに応え、
お客さまの事業形態や規模に合わせて最適な給湯システムを提案いたします。

給湯システムメニュー	給湯方式	昇温	能力（目安）	掲載ページ
① 単管給湯・簡単2連結	単管	—	16号～100号	P.11
② 即湯循環（ポンプ内蔵型・QU）	循環	—	16号～100号	P.12
③ 即湯循環（PQU）	循環	—	50号～700号	P.13
④ 即湯循環（外付けポンプ）	循環	—	50号～	P.14
⑤ 貯湯循環	循環	—	50号～	P.15
⑥ ろ過昇温（PSU）	—	昇温	浴槽容量500～15,000L	P.16
⑦ 業務用エコキュート	単管／循環	—	加熱能力最大15kW、貯湯量最大1,500L（ヒートポンプ1台あたり）	P.17
⑧ 業務用ハイブリッド給湯システム	単管／循環	—	上記エコキュートの能力＋給湯器の能力	P.18

1980

1986
カートリッジ式ろ過ユニット
MRK-2(N) 発売


MRK-2N

1989
屋内外兼用型ろ過ユニット
RUA-2・4 セラミックろ過材 発売

業界初


RUA-4N

1990

1992
業務用50号給湯器**初登場！**
3台連結可能 GQ-501W 発売


GQ-501W

1998
50号給湯器
GQ-5011WZ 発売

屋内外兼用型ろ過ユニット
RAF-21N(C)～
300N(C) 発売


RAF-42NC

2000～

2000
50号で最大24台連結可能に！



2001
50号給湯器
「エコジョーズ(潜熱回収型)」
初登場！ 最大24台連結可能
GQ-5012WZ 発売

2010
50号エコジョーズ
最大24台連結可能
GQ-C5022WZ 発売

高効率95%達成


GQ-C5022WZ

2016
業界初！※業務用ふろ給湯器
GQT-C2401SAWZ 発売

2017
屋内外兼用型ろ過ユニット
RAF-22N(C)～302N(C) 発売

2019
50号エコジョーズ
最大24台連結可能
GQ-C5042WZ 発売

低NOx 50ppm



2022
84℃高温出湯対応
GQ-C3223WZ 発売


MBX-366

2024
業務用石油ボイラー MBXモデルチェンジ

2026
業界唯一！※
屋内設置50号エコジョーズ
GQ-C5052WZD-F発売
※2026年8月 ノーリツ調べ


GQ-C5052WZD-F

■ **ノーリツ業務用給湯機器のご提案**
- 屋内設置50号エコジョーズ誕生……3
- 集合排気システム「一撃」……5
- 業務用給湯器ならではの高効率・タフなプロ仕様……7
- 働き方改革のご提案……9
- 組立配送のご提案……10
- 給湯システムメニュー／単管給湯＋簡単2連結……11
  - 即湯循環(GQ-WZQ・QU)……12
  - 即湯循環(PQU)……13
  - 即湯循環(外付けポンプ)……14
  - 貯湯循環……15
  - ろ過昇温(PSU)……16
  - 業務用エコキュート……17
  - 業務用ハイブリッド給湯システム……18
- 業務用ハイブリッド給湯システム……19

■ **業務用ガス給湯機器**
- 大型浴槽・介護施設ふろ給湯器・専用ブラックリモコン……25
- 排気フード対応給湯器……28
- 小・中規模店舗向け〈16号・20号・24号〉……29
- 中規模店舗向け〈32号〉……33
- 中・大規模店舗向け〈50号〉……35
- 即出湯ユニットのご案内……37
- LPGバルク保温用専用熱源機……39

■ **業務用石油給湯機**
- 石油給湯機 機能紹介……41
- 石油給湯機……43

■ **業務用ボイラー**
- 石油ボイラー／MBXシリーズ……45
- ガスボイラー……49

■ **マルチ設置用ポンプユニット**
- 即出湯ポンプユニット……51
- ろ過昇温ポンプユニットPSU……53

■ **業務用マルチシステム(ガス・石油)**
- ガスマルチシステム組み合わせ価格表……55
- 石油マルチシステム組み合わせ価格表……86

■ **取り替え専用給湯器**……92

■ **業務用浴場システム(ろ過ユニット)**
- 浴場システム(新ろ過システム)……97
- ろ過昇温ポンプユニットPSU……99
- RAF漏水検知セット……100
- ろ過ユニットしくみ……101
- パッケージプラン……102
- ろ過システム構成例のご紹介……103

■ **資料編**
- 資料編……119
- 仕様能力表……139
- 業務用給湯器ラインアップ……156
- 関連部材……159

■ **その他**
- 長期使用製品安全点検制度・長期使用製品安全表示制度のご案内……175
- 業務用機器保守契約 ASP-network.……177
- 業務用安心保証リースプラン……183
- マルチ温水器機販売支援システム「マルナビ」……187
- 業務用オーナーズサイトのご案内……193

業界唯一
※2026年8月 ノーリツ調べ

屋内設置50号エコジョーズ誕生！

屋内でも、50号のエコジョーズが設置可能に！
屋内設置の給湯設備は、瞬間式のマルチ給湯器（最大24台連結）がおすすめです。

このような現場におすすめします

古くなったボイラからの取り替えに——



- ボイラー技士の資格が不要
- メンテナンスはノーリツにすべておまかせ（保守契約が必要です）
- オイルタンクのメンテナンスが不要に
- ランニングコストとCO_2排出量を削減

新設の現場に——

——大型ボイラと比較して——



- 狭小地に設置が可能
- 搬入・撤去時の費用を大幅に削減
- 経年後、給湯器1台単位で取り替えが可能

ホテル、病院、高齢者施設、ゴルフ場など








GQ-C5052WZD-Fは皆さまに喜んでいただける製品です。



コストとCO_2を削減

- 熱効率が高く、ランニングコストとCO_2を削減
- 瞬間式だから、お湯を保温するエネルギーが不要
- 1台が故障しても自動でバックアップ運転するから安心

省施工

- 機器本体がコンパクトで軽量
- 搬入はクレーンが不要でエレベーターによる手運びが可能
- 複数台設置する場合は、集合排気システムで穴あけ工事を削減

省設計・省スペース

- 瞬間式だから貯湯槽の設置スペースが不要
- 複数のマルチ給湯器を配置した自由なレイアウトが可能

New

ユコアPRO ecoジョーズ

業務用高効率ガス給湯器
屋内壁掛形／強制排気式

GQ-C5052WZD-F

希望小売価格　¥770,000（税抜）

※単管で使用する場合は出湯側に水撃防止器（ショックアブソーバー：現地手配）もしくは別売品：アキュムレータSET DLW SET-V（SKJ745B）8,200円を器具内に設置してください（給湯器の台数分必要）。



高効率のエコジョーズだから、
ランニングコストとCO_2の削減に貢献します。

詳しくはP.8をご覧ください。

熱効率

95%（高位）　105%（低位）

高位：発熱量45.0MJ/m³N（13A）で計算
低位：発熱量40.6MJ/m³N（13A）で計算
「（公財）日本小型貫流ボイラー協会 ボイラー性能表示基準値」（2024年版）

給　湯　即湯循環　ろ過昇温　貯湯循環

複数台を連結するマルチ給湯器のメリット

お湯を絶やしません！

バックアップ運転

万一1台が故障した場合も他の給湯器がすぐさまバックアップ。“湯切れ”という最悪の事態を回避できます。

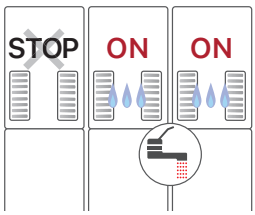

耐久性UP!

ローテーション運転

給湯器をローテーション運転させることによって、使用機器の偏りが少なくなり、システムとしての耐久性がアップします。

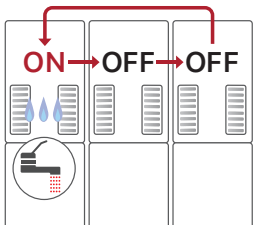

50号マルチシステム

最大24台連結

1,200号（2,093kW）給湯

【即出湯の給湯器に】

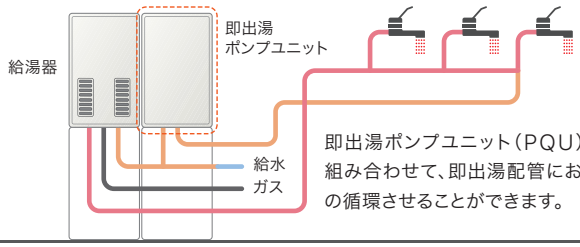

即出湯ポンプユニット（PQU）と組み合わせて、即出湯配管にお湯の循環させることができます。

【ろ過昇温の熱源機に】

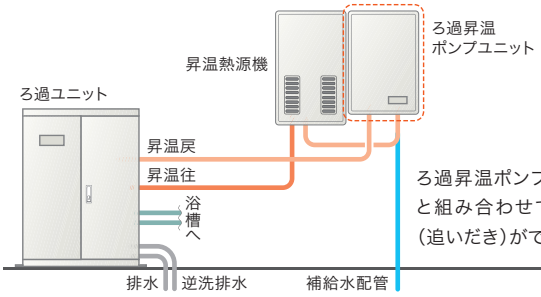

ろ過昇温ポンプユニット（PSU）と組み合わせて、浴槽水の昇温（追いだき）ができます。



すぐにお湯が使える即出湯システムを省施工・省スペースで実現。

New



即出湯ユニット
QU-5 25A

即出湯ユニットを配管カバー内に格納できます。

簡単2連結



給　湯　即湯循環　ろ過昇温　貯湯循環

集合排気システム 一撃

書：青柳美扇

屋内設置で必要だった何ヵ所もの排気筒・壁貫通工事。
集合排気システムなら、新設もボイラの取り替えも「一撃」で完了できます。

1 排気筒延長距離最長50mまで対応可能

※口径、台数、エルボ数により異なります。



2 外観スッキリ

従来の屋内設置には排気のために
給湯器台数分の穴あけ工事が必要でした。

穴あけ工事を削減し、建物の景観と
強度にも配慮できます。



【従来の施工後の景観】

一撃なら
穴あけ工事
を削減



【「一撃」への取り替え事例】

屋内設置の給湯設備は、マルチシステムのガス給湯器がおすすめ！

排気筒の1本化で壁貫通工事は1ヵ所に

50号ガス給湯器12台分まで1本にまとめて排気！

3 2系統接続が可能

■設置例

給湯系統＋昇温系統など、2つの系統のマルチ給湯器を同じ集合排気部に接続することができます。

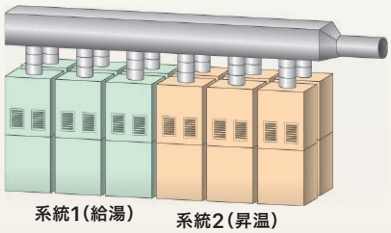

※1系統あたり6台を超える設置はできません。

4 2系統合流が可能

■設置例

2つの系統の排気筒を1本にまとめることができます。※2系統合計12台まで

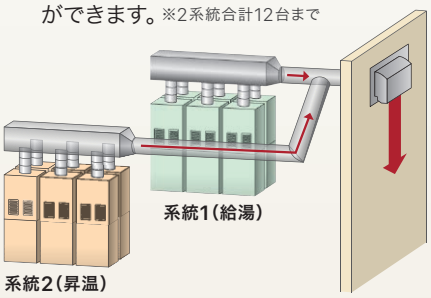

※1系統あたり6台を超える設置はできません。

5 片側設置は最大6台まで設置が可能

■設置例



※片側設置では2系統接続はできません。

6 風圧帯にも設置が可能

排気口付近の壁面の風圧が高い現場でも、排気が逆流することなく設置が可能です。

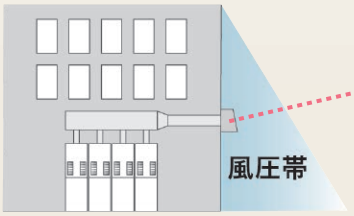



排気トップ ※現地手配

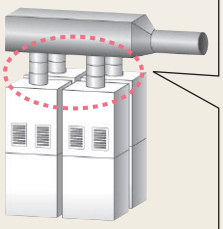

※当該システムには、給湯器ファンモーター不具合時の排気逆流を防止する以下の部材が給湯機器の台数分必要になります。

集合排気アダプタ SA120
¥53,200 0709582

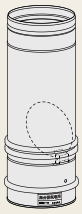

7 立ち上がりも延長対応

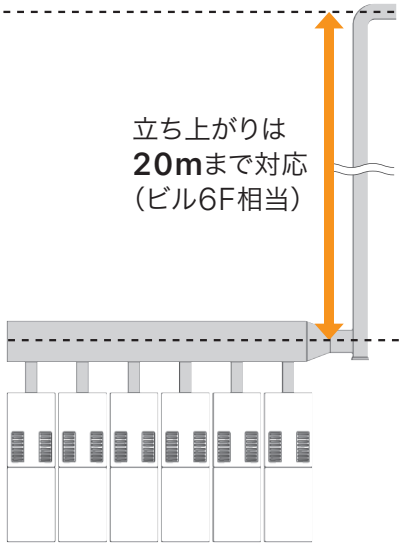

8 省設計、省施工、省スペース

施工の煩雑さ、コストやスペースも抑えてかしこく設置。
大型ボイラーで使用していた排気穴の再利用も可能です。



対応ガス給湯器

GQ-C5052WZD-F

ユコアPRO ecoジョーズ **New**



詳しくは、P.36～

※当該システムは給排気量計算、排気抵抗計算や排気経路など詳細な打ち合わせが必要なシステムとなります。また集合排気部・延長部材など、現地手配の部材がございます。
ご検討の際は必ず、弊社担当者までご相談ください。

業務用給湯器だからこそ、頼れるタフなプロ仕様！

業務用給湯機器は、家庭用の給湯器とは比べものにならない過酷な条件で使用されます。とくに長時間にわたる運転、頻繁な運転／停止の繰り返し、大流量・高流速による配管等の潰食、しかも故障による業務に滞りは何としても避けなければなりません。そのためには最もタフな給湯器が必要です。

1年保証

「耐塩害仕様」は、(社)日本冷凍空調工業会規格(JRA9002)に基づいています。

お願い　ガス給湯器および関連塗装部材の外装(標準色のみ)に耐塩害処理を施していますが、万全ではありません。上記規格に基づく下記のような場所への設置をお願いします。

「耐塩害仕様」の設置場所条件

- 海から約300m～1km離れた場所
- 建物の影になるなど、直接潮風が当たらない場所

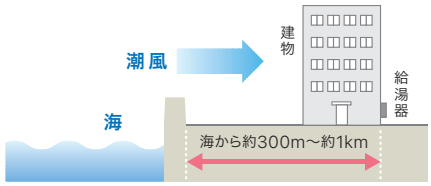

※1) 沖縄、離島等の地域は対象外です。
※2)「耐重塩害仕様」をご要望される場合については弊社窓口にお問合せください。
※3) PQU-400WT、QU-1、QU-4、QU-5の外装は耐塩害仕様ではありません。
※4) マルチ湯水管W12を海から0～1kmに設置の場合、耐塩害特注仕様が必要です。

Point 1 ■過酷な設置条件にも配慮

耐塩害対策

過酷な塩害にさられる設置場所においても耐久性を発揮できるよう、ノーリツの業務用ガス給湯器および関連塗装部材の外装(標準色のみ)には、(社)日本冷凍空調工業会規格(JRA9002)に基づいた耐塩害塗装を施しています。 耐塩害

Point 2 ■大流量・高流速の潰食に耐える

エロージョン現象対策

大流量かつ高流速のお湯がパイプ内部を削る(エロージョン現象)。また、低流量・非燃焼時の通水による結露。業務用機器ならではの使用が給湯器の寿命を短くします。ノーリツでは家庭用給湯器に比べ、肉厚を最大42.5%も厚くした缶体パイプを採用することで高耐久性を発揮します。



■缶体を腐食から守る

バイパス回路

「運転スイッチOFF」もしくは、最低作動流量以下での通水。この使用条件は給湯器には最も過酷なもの。それまで熱いお湯が通っていた缶体に冷たい水が流れ、一気に缶体の温度を下げ、たちまち結露を発生させます。この結露水がガスの燃焼により発生した酸化物と結合し、この腐食性の高い酸性の結露が缶体を傷め、最悪の場合缶体パイプに穴が生じ燃焼ガスが漏れ出すことにもつながります。ノーリツではこうした使用時には缶体への通水を遮断、バイパス回路へ水を通し、直接出湯部から水を出す工夫をして缶体を守っています。

Point 3 ■水、ホコリ、虫の侵入を許さない

基板ポッティング加工

電気関連部品の耐久性向上のため、電装基板や各種安全装置・センサー類にポッティング(樹脂モールド・アクリル／ウレタンなど)加工を施しています。耐塵性に優れ、水やホコリ、虫などの侵入によるトラブルを未然に防いでいます。また、ノーリツでは放熱が必要な電源部基板は、ポッティングをせず熱による基板故障対策を行っています。



■すぐれたメンテナンス性

修理にも配慮した専用缶体

ノーリツの業務用給湯機器は専用の1缶体、部品点数も最小限。だから万一の故障時も迅速な修理が可能です。修理中の手間を最小限に、メンテナンス性も考慮した設計でお客さまをお待たせしません。



業務用もエコジョーズ
95%（高位）105%（低位）の高効率

※高位：発熱量45.0MJ/m³N（13A）で計算、低位：発熱量40.6MJ/m³N（13A）で計算
「（公財）日本小型貫流ボイラー協会 ボイラー性能表示基準値」（2024年版）

省エネとCO₂排出量を
大幅に削減する業務用高効率
給湯器をお勧めします。

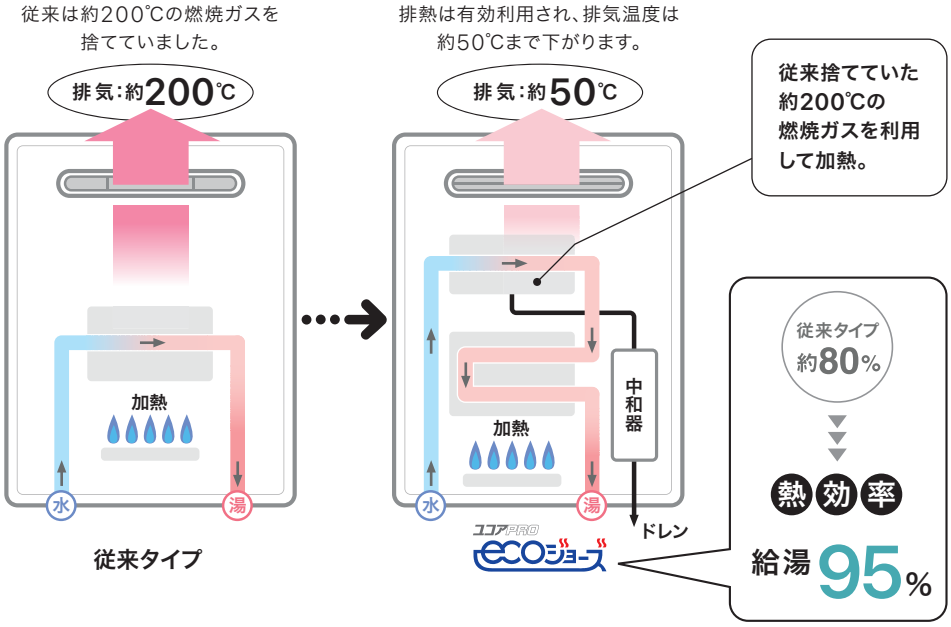

エネルギーを
ムダなく再利用

当社家庭用ガス給湯器エコジョーズで、その高い省エネ性、環境性能が実証されている2次熱交換器方式を採用しました。

ランニングコストを大幅削減

<GQ-C5042WZの場合>

高効率95%のエコジョーズだから、年間の燃料費も大幅に削減できます。大量に燃料を必要とする業務用給湯機器だからこそコスト削減の効果も絶大です。

年間約 **698,000円おトク！**（2台分・LPガス）

年間ランニングコスト

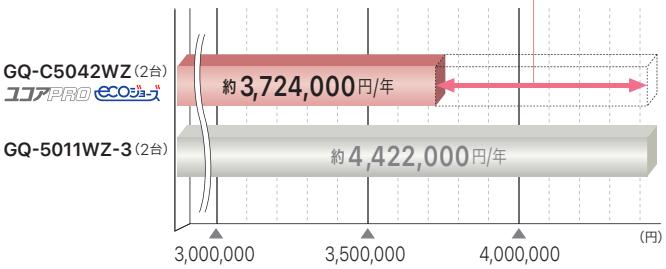

【条件】宿泊施設を想定した下記条件にて算出しています。

- ●給湯器型式　エコジョーズ：GQ-C5042WZ×2台（簡単2連結）
- ●給湯使用条件　<1日の平均使用人数> 50人
  <シャワー> 50人／日（42℃×12L/分×10分/人）…… 59,130Mcal/年
  <浴　槽> 4,000L浴槽／日（45℃落し込み）
  ＋補水800L／日（45℃落し込み）…… 52,560Mcal/年
  <洗　面> 50人／日（40℃×8L/分×3分/人）…… 10,950Mcal/年
  年間必要熱量合計：122,640Mcal/年
- ●算出条件　入水温度：15℃（年間平均）
  LPガス：34,612円/50㎥
  出典元：石油情報センター
  令和7年12月全国平均LPガス価格（50㎥）より

CO₂排出も減量削減

<GQ-C5042WZの場合>

温室効果の高いCO₂（二酸化炭素）の排出量もこれまでより約15.7%も削減します。稼動時間の長い業務用給湯器なので削減効果も大きくなります。

年間約 **6,000kg/CO₂削減**（2台分・LPガス）

CO₂排出量

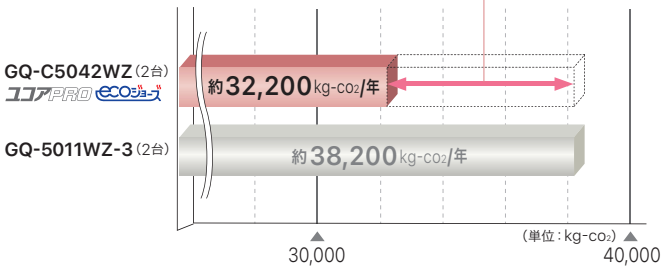

【条件】給湯使用条件は左記に同じ

- ●LPガス（市場平均）：2.99CO₂/kg

出典元：「温室効果ガス排出係数一覧」環境省令和5年12月改正

もちろん石油タイプも高効率！

ガスの高効率給湯器エコジョーズに加え、石油タイプも高効率96%を達成しているエコフィールもラインアップしています。

熱効率 （高位）96% （低位）103%

OQB型 エコフィール

<屋外壁掛形>
OQB-C4701WZS



大気汚染を少なく

光化学スモッグや酸性雨など大気汚染の原因になるNOx（窒素酸化物）の生成を少なくする「低NOxバーナー」を搭載しています。

働き方改革のご提案

ノーリツは製品のユニット化とサービスで労働時間の削減、
労働環境の改善に貢献します。

浴場のろ過・昇温システムの場合 今までは…

設計 部材の選定、図面作成が必要



施工 1日がかりで配管施工



働き方改革

省設計

＼不要です！／

~~ポンプ等部材の選定~~
~~ポンプまわりの図面作成~~

省施工

ポンプ周りをユニット化しているから機器の設置のみで完了！

省スペース　美観向上



ノーリツのろ過システムなら、設計・施工の手間と時間の削減に貢献します。

ろ過ユニット ＋ 昇温熱源機 ＋ ろ過昇温ポンプユニット

機器のメンテナンスもメーカー1社で完結！

ケース1 ろ過・昇温システムの省設計・省施工を実現しました。

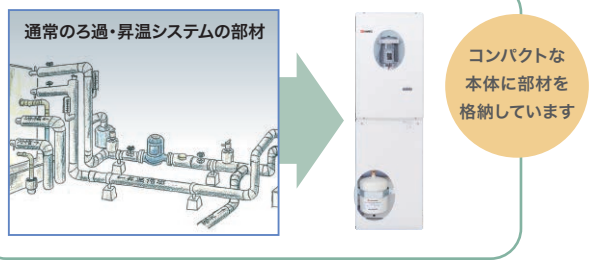

ろ過昇温ポンプユニット
PSU-400ST

昇温熱源機と並べて設置できます

ろ過ユニットと
ろ過昇温ポンプユニットには
ポンプからの**漏水を検知する機能**
を搭載しています。
（ろ過ユニットは部材追加が必要）



※7～16m³/hのろ過ユニットに対応

詳しくは P.99

ケース2 即出湯システムもユニット化！工期短縮に貢献します。

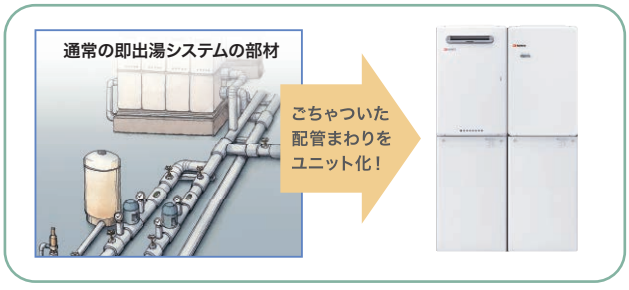

即出湯ポンプユニット
PQU-150WS(C)

50号ガス給湯器と並べて設置できます



ポンプ出力400W
タイプもあります。
PQU-400WT



詳しくは P.52

組立配送　もう、マルチ給湯器を現場で組み立てる必要はありません。



業務用給湯マルチシステム組立配送のご提案

メリット1

工期の短縮と管理工数の削減

組み立て済みの商品を納品して、機器の組み立ての工数を最小限に。さらに、安全書類の手配や安全衛生に関する手間やリスクを削減します。



メリット2

産業廃棄物の削減

現場では給湯器やマルチ架台、部材の梱包（木枠や段ボール類）の処分が不要。搬入時の養生材や入れ付け部材の段ボール等、廃棄物は最小限です。
（組立仕様により廃棄物の内容は異なります）

対象機器：業務用ガス給湯器32号、50号

※屋内設置形、石油機器は組立配送の対象外となります。
※詳細は弊社営業担当へご確認ください。

メリット3

指定工場組み立てによる高い品質

必要部材をノーリツ指定工場で組み立てすることにより、精度の高い商品を提供します。

※組立配送のしくみは、北海道および離島を除きます。
※1：一部ガス配管の接続は、現場組付となります。

組立配送の流れ

STEP 1 ご発注



STEP 2 組立（ノーリツ指定工場）



STEP 3 配送（ノーリツ手配）



STEP 4 現場で車上渡し



STEP 5 吊上げ・横持ち



STEP 6 設置



1〜3まではノーリツ、
4〜6まではご発注者様の実施範囲になります。
4 5では現場のラフターもしくはクレーンを使用ください。

※画像はイメージです

ノーリツ業務用機器 保守契約
ASP-network. 竣工後の点検・修理は、ノーリツにお任せください。

点　検
定期的な点検で
万全な状態を
キープ

修理対応
専門のサービスマンが
的確＆スピーディに
解決

10年まで
保証延長
最長10年までの長期保証で
確かな安心感を
プラス

遠隔監視
24時間遠隔監視で
機器トラブルに
迅速対応

詳しくは P.177〜

給湯システムメニュー ①単管給湯+簡単2連結

おすすめ業種 ▶ 福祉施設・教育施設・飲食店・食品スーパー
おすすめ用途 ▶ 厨房・シャワー
ポ イ ン ト ▶ 2台の給湯器を併用し、万一のリスクを回避できます。

メリット1 バックアップ

万一1台が故障した場合ももう1台がすぐさまバックアップ。
“湯切れ”という最悪の事態を回避できます。



メリット2 パワーアップ

2台の給湯器をフル稼働させれば、最大2倍の給湯量を確保でき、同時使用時にも威力を発揮します。店舗の増床、設備の拡張の場合にも新たな設備投資が不要です。

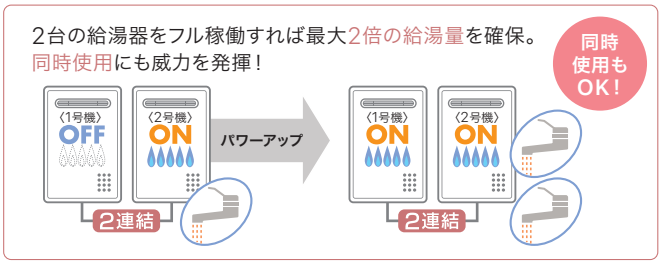

メリット3 耐久性

2台の給湯器をローテーション運転させることによって、各々の給湯器の寿命を長くできます。結果、給湯器を単機でご使用の場合よりコストを軽減できます。

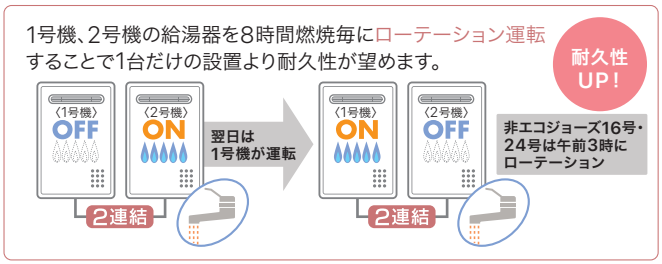

メリット4 カンタン施工

〈給湯器2連結〉といっても施工は本当にカンタン。専用連結用通信コード1本で2台の給湯器を接続するだけ。システムコントローラーなどの別売品も不要で、イニシャルコストも軽減します。

メリット5 省スペース

例えば、現在石油ボイラーをご使用の場合など、貴重な店舗や建物のスペースを占有していませんか？ガス瞬間給湯器への取替でスペースも有効利用できるようになります。

メリット6 将来的な増設も可能

給湯器単機でご使用の場合でも、〈ユコア・プロ〉シリーズをお奨めします。将来的に給湯器の増設時にも〈ユコア・プロ〉シリーズなら連結・増設が簡単に行えます。

＜機器設置事例＞


パターン①


パターン②

システム	単管方式
給水方式	水道直結
設置方式	パターン① 1F屋外壁掛設置
	パターン② 1F機械室屋内片側自立架台設置
設置機種	50号×2台（簡単2連結100号）

＜システム略図＞

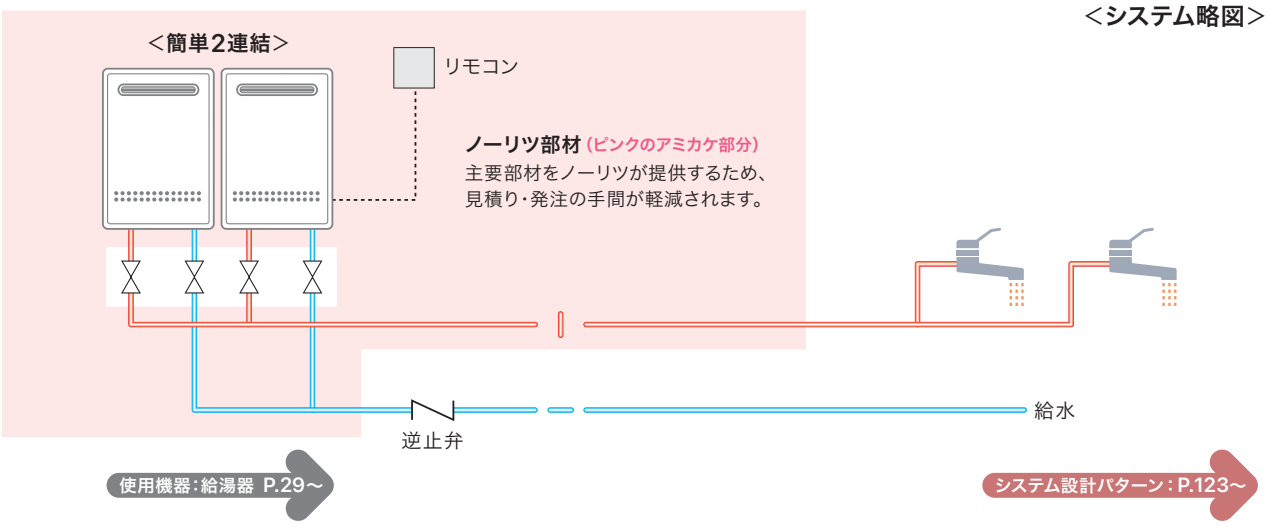

使用機器：給湯器 P.29～
システム設計パターン：P.123～

給湯システムメニュー ②即湯循環（GQ-WZQ・QU）

おすすめ業種 ▶ 福祉施設・教育施設・理美容店
おすすめ用途 ▶ 小浴室・洗面・洗髪シャワー
ポ イ ン ト ▶ 循環ポンプの施工が不要です。捨て水のない即出湯ユニットもご用意。

メリット1 GQ-WZQシリーズは循環ポンプの施工が不要な内蔵型。

＜システム略図＞

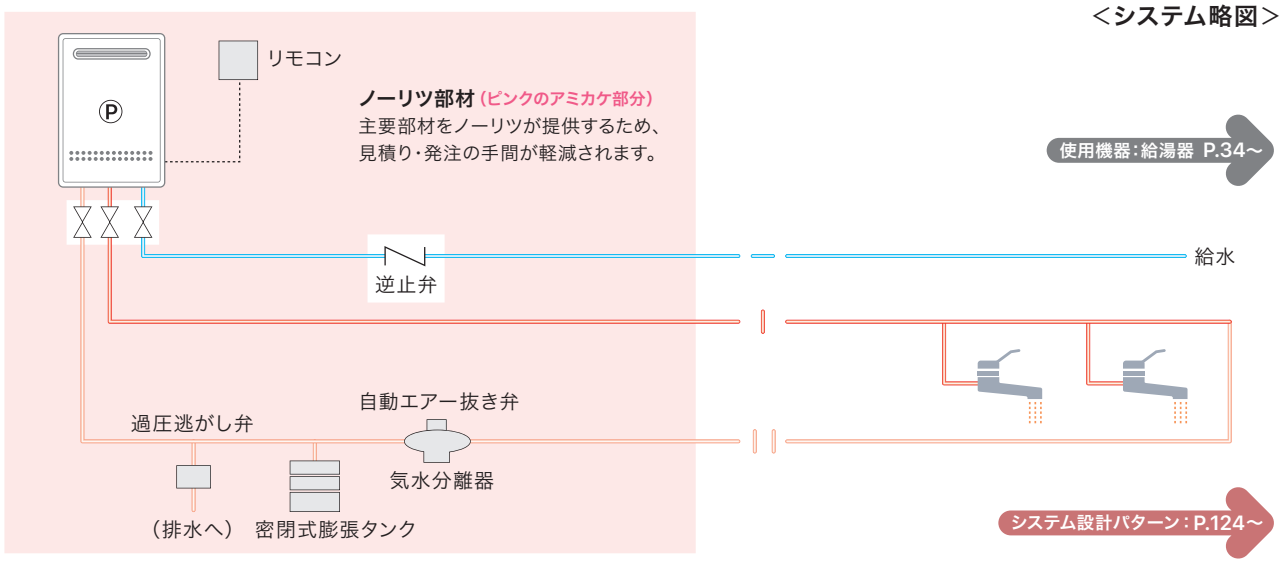

メリット2 ノーリツだけの快適提案。QUシリーズ（即出湯ユニット）

詳しくは P.37～

- 配管内でお湯を循環させるので、いつでもお湯を出すことが可能です。
- お湯になるまでの捨て水もなくムダがありません。



QU-5 25A　QU-4 QU-4 15A　QU-1

※膨張タンク等付帯設備が必要です。

システム図（QU-5またはQU-4の場合）

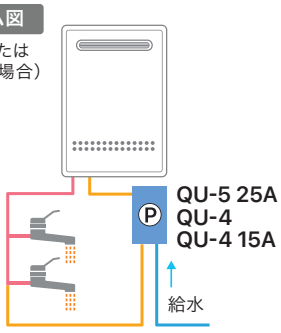

※簡単2連結の場合は2台必要

システム図（QU-1の場合）

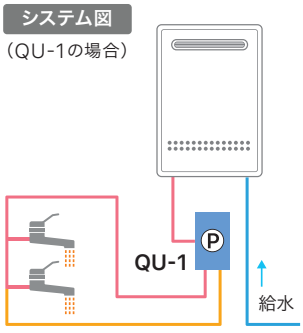

MT-5（即出湯システム対応ミキシングタンク）

理美容院のお客さまに。
即出湯システム対応ミキシングタンクは、出湯時の温度ムラを緩和します。



配管カバー内に収まるコンパクトサイズ

即出湯システムでの出湯温度変化を2℃以内に緩和します。
（条件：設定温度50~60℃、5m先ミキシングバルブにて40℃出湯時）

※膨張タンク等付帯設備が必要です。

システム図
※MT-5だけでは即湯循環はできません。

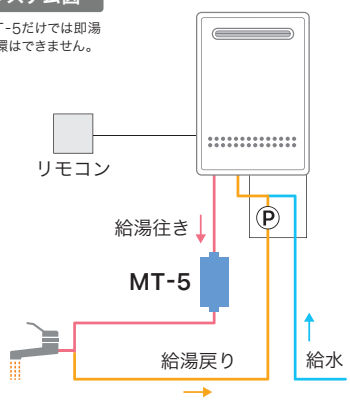

給湯システムメニュー ③即湯循環（PQU：即出湯ポンプユニット）

おすすめ業種 ▶ 福祉施設・教育施設・医療施設・宿泊施設・寮
おすすめ用途 ▶ 浴室系統・一般系統 他
ポ イ ン ト ▶ マルチシステムなら様々なニーズに対応。さらにPQUを使えば設計・施工の工数を削減。
工期短縮や設計コストの軽減に寄与します。

システム	即出湯循環方式（即出湯ポンプユニット）
給水方式	①水道直結
設置方式	パターン①　3F屋上屋外片側自立架台設置
	パターン②　1F屋外片側自立架台設置
設置機種	パターン①　50号×4台（200号）＋即出湯ポンプユニット
	パターン②　50号×5台（250号）＋即出湯ポンプユニット

＜システム略図＞

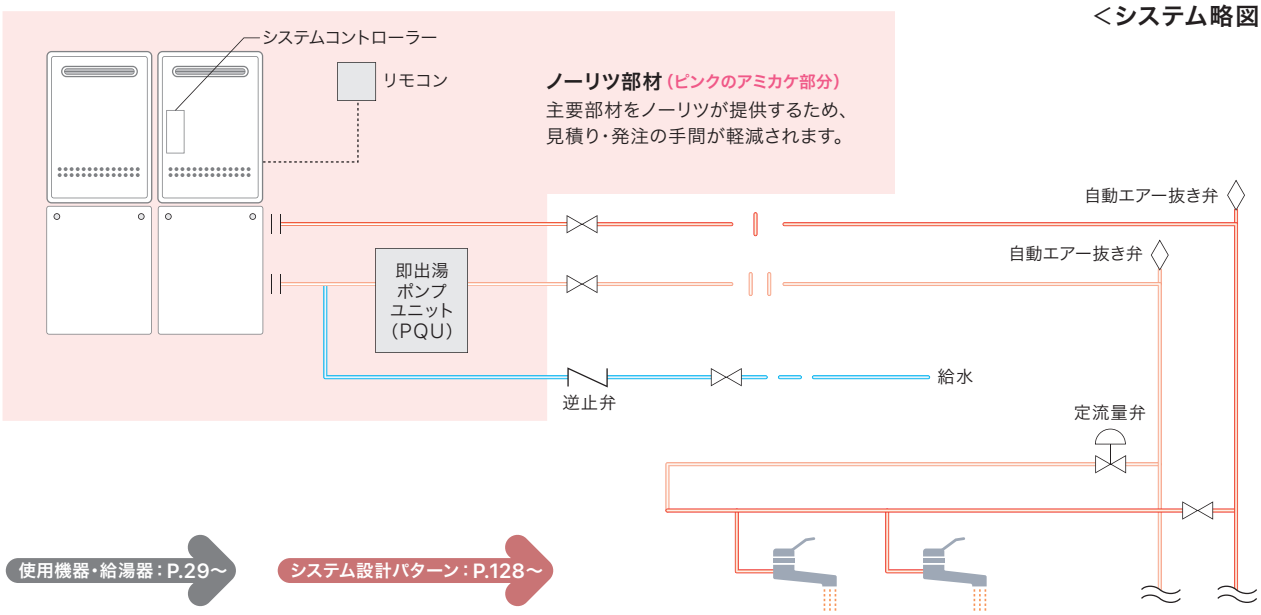

使用機器・給湯器：P.29～
システム設計パターン：P.128～

PQUのメリット

詳細は、P.50

設計・施工の工数を削減

設計技術者や職人不足、施工品質の確保、工期の短縮、施工コストの軽減に寄与します。

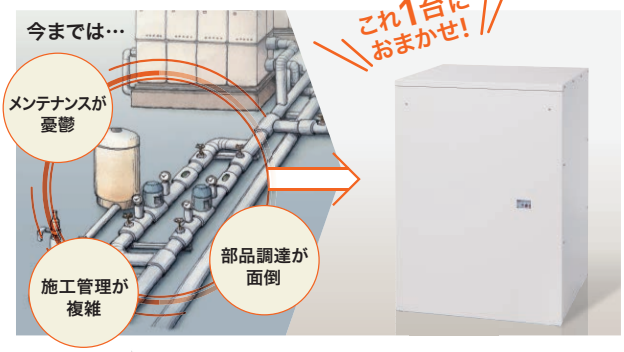

PQUなら

- 省スペース（既存ボイラー比18%）※
- 省設計・省施工
- 美観向上
- 設置・メンテナンスコスト軽減

※ノーリツ調べ

マルチシステムのメリット

ノーリツの〈業務用マルチシステム〉は、「給湯ニーズ」に合わせ、1台ずつ最大24台まで連結設置・運用が可能です。
ですから業務用給湯システムにありがちな過剰設備を回避できるとともに、拡張性を生かしどのような給湯ニーズにもお応えすることができます。



ユコアPRO ecoジョーズ

32号マルチシステム

最大24台連結

768号

1,340kW
1,152,000kcal/h

50号マルチシステム

最大24台連結

1,200号

2,093kW
1,800,000kcal/h

給湯システムメニュー ④即湯循環（外付けポンプ）

おすすめ業種 ▶ 福祉施設・教育施設・医療施設・宿泊施設・工場
おすすめ用途 ▶ 浴室系統・一般系統　他
ポ イ ン ト ▶ 大型物件でもマルチシステムで対応できます。
他社製循環ポンプを使用する場合でも循環ポンプ制御ユニットSCUを使用すれば制御が可能です。

<機器設置事例>



システム	即出湯循環方式
給水方式	受水槽給水加圧ポンプ
設置方式	5F屋上屋外前後自立架台設置
設置機種	50号×10台（500号）[前後6台+前後4台]

<システム略図>

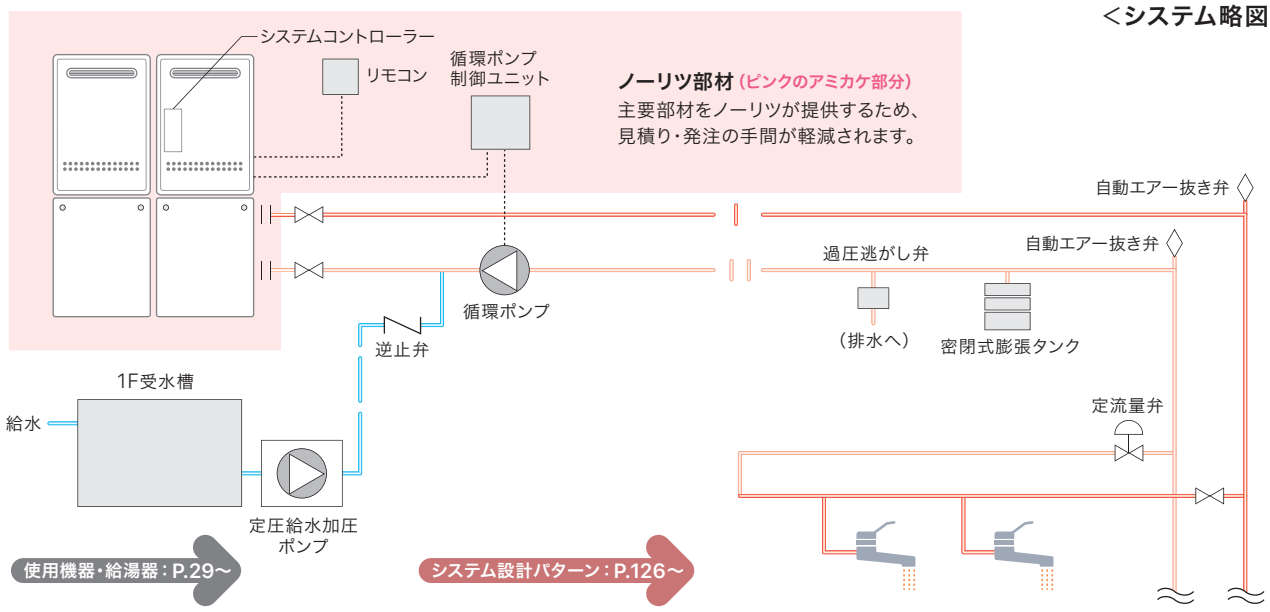

使用機器・給湯器：P.29～
システム設計パターン：P.126～

ローテーション運転

耐久性UP！

給湯器をローテーション運転させることによって、使用機器の偏りが少なくなり、システムとしての耐久性がアップします。

メインの給湯器を8時間燃焼毎に
ローテーション運転します。

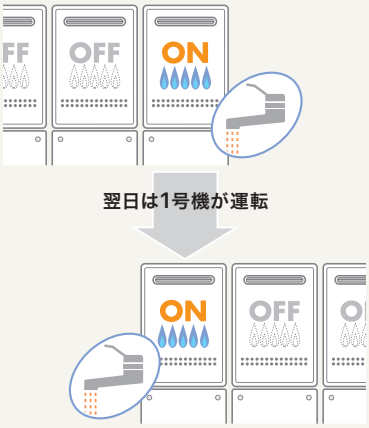

バックアップ運転

お湯を絶やしません！

万一1台が故障した場合も他の給湯器がすぐさまバックアップ。“湯切れ”という最悪の事態を回避できます。

急なトラブルの場合

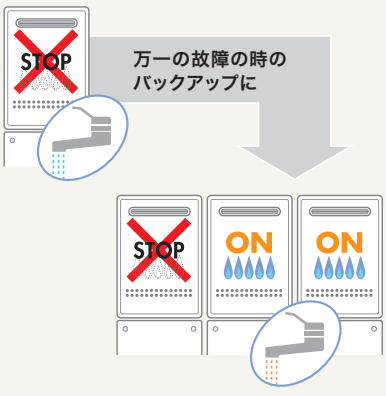

お客様へ システムコントローラーや機器本体の故障箇所によっては、バックアップ運転できない場合があります。

万が一に備えた機能

マルチ設置で想定されるシステムダウンを回避する様々な機能を搭載しました。

①システムコントローラーへの電力供給を2系統から行う「バックアップ電源回路」
②「電源ダウン時の警報」
③「故障した場合のリモコンブザー報知機能」
④「制御基板のポッティング加工」など万一に備えます。



組立配送：P.10

給湯システムメニュー ⑤貯湯循環

おすすめ業種 ▶ 福祉施設・教育施設・宿泊施設・医療施設・集合住宅
おすすめ用途 ▶ 浴室系統・一般系統 他
ポ イ ン ト ▶ 貯湯循環とはマルチ給湯器と循環ポンプ・貯湯槽の組み合わせによる即出湯システムです。
宿泊施設・医療施設など給湯箇所の多い施設の瞬時の最大給湯負荷を貯湯量にて補います。

施設の配置イメージ

一時的な給湯量増加に貯湯槽のお湯で対応します。

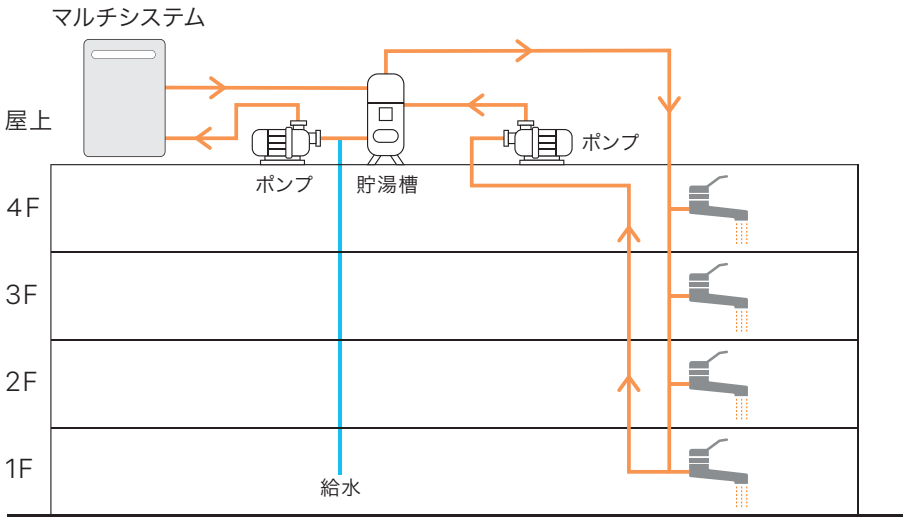

<機器設置事例>


パターン①


パターン②

システム	貯湯循環方式
給水方式	受水槽給水加圧ポンプ
設置方式	パターン① 10F屋上屋外前後自立架台設置
	パターン② 5F屋上屋外前後自立架台設置
設置機種	パターン① 50号×10台(500号)[貯湯槽8,000L]
	パターン② 32号×8台(256号)[貯湯槽6,000L]

<システム略図>

ノーリツ部材(ピンクのアミカケ部分)
主要部材をノーリツが提供するため、
見積り・発注の手間が軽減されます。

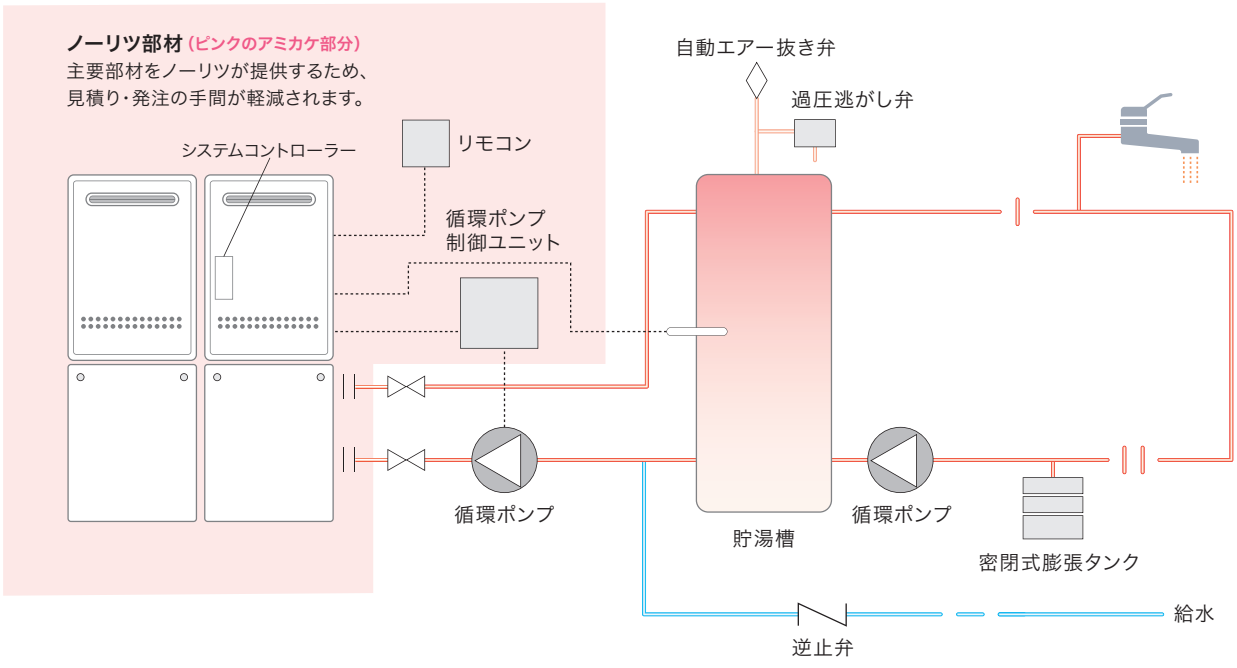

使用機器:給湯器 P29~
システム設計パターン:P.131~

給湯システムメニュー ⑥ろ過昇温（PSU:ろ過昇温ポンプユニット）

おすすめ業種 ▶ 福祉施設・宿泊施設・教育施設・スポーツ施設・寮
おすすめ用途 ▶ 浴槽
ポ イ ン ト ▶ 浴槽のお湯をろ過ユニットで循環させながら、昇温（追いだき）するシステムです。
PSUを使えば設計・施工の工数を削減。工期短縮や設計コストの軽減に寄与します。

メリット1 ろ過昇温システムは、浴槽容量からプランを選ぶだけの省設計

メリット2 複雑な部材・配管をユニット化して、簡単施工を実現

通常のろ過・昇温システムの部材



システム部材
&
配管を
コンパクトに
一体化



- 省設計
- 省施工
- 省スペース
- 美観向上

ろ過昇温ポンプユニット
PSU-400ST

対応ろ過ユニット：RAF-72N(C) / RAF-112N(C) / RAF-162N(C)

＜システム略図＞

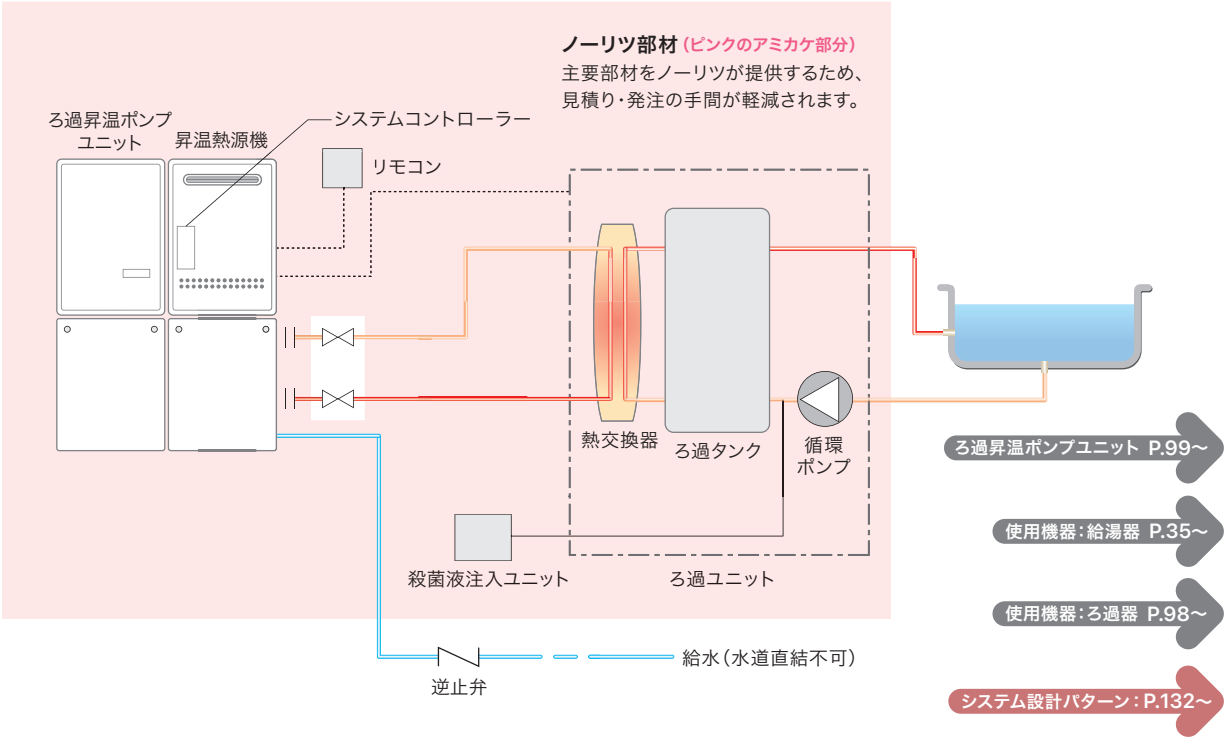

給湯システムメニュー ⑦業務用エコキュート

おすすめ業種 ▶ 福祉施設・宿泊施設・教育施設・飲食店・理美容店・食品スーパー
おすすめ用途 ▶ 浴室・洗面・厨房
ポ イ ン ト ▶ 効率の良いヒートポンプを使いランニングコスト、CO_2排出量を低減します。



メリット1 ランニングコスト

再生可能な“空気の熱”を利用して
効率よくお湯をわかすエコキュート

メリット2 必要な湯量に合わせて最大8台まで連結可能

施設の規模に合わせて最適な能力を選ぶことができます。
1台のヒートポンプユニットに貯湯タンクユニット(500ℓ)を3台まで連結できます。最大でヒートポンプユニットを8台、貯湯タンクユニットを24台まで設置できます。(合計12,000ℓ)

メリット3 即湯循環システム 必要な場所ですぐにお湯が使える！

- **省施工** 必要部品を内蔵しているため、即湯循環配管を接続するだけ。
- **快　適** 給湯機から離れた給湯栓／シャワーでも、蛇口を開けばすぐにお湯！

＜システム略図＞

業務用エコキュート【単管】

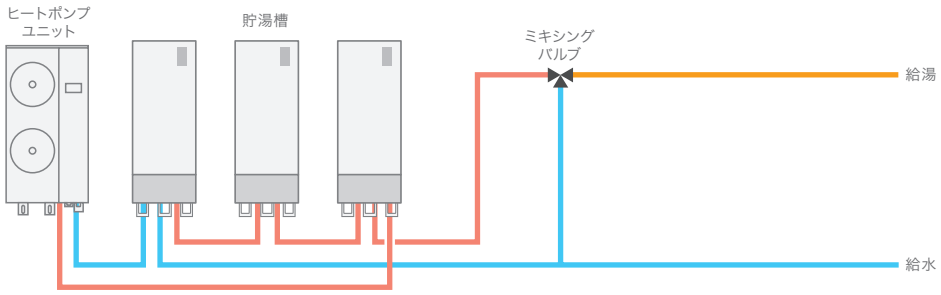

※ヒートポンプユニットは8台まで連結可能。2台以上の場合は配管系統が異なります。
※機器本体以外は現地手配品です。

業務用エコキュート【複管】

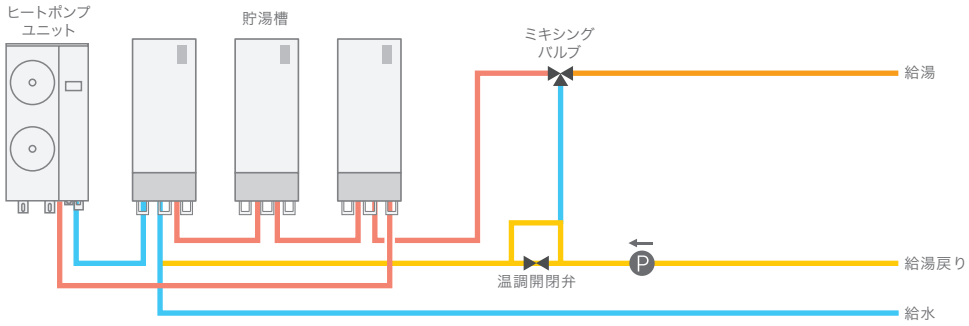

※ヒートポンプユニットは8台まで連結可能。2台以上の場合は配管系統が異なります。
※機器本体以外は現地手配品です。

使用機器：業務用エコキュート：P.19

※「エコキュート」は関西電力㈱の登録商標です。
※「エコキュート」の名称は、電力会社・販売メーカーが推奨する自然冷媒ヒートポンプ給湯機の愛称です。

給湯システムメニュー ⑧業務用ハイブリッド給湯システム

おすすめ業種 ▶ 福祉施設・宿泊施設・教育施設・飲食店・食品スーパー
おすすめ用途 ▶ 浴室・洗面・厨房
ポ イ ン ト ▶ エコキュートと給湯器の組み合わせでお湯切れのリスクを低減します。



メリット1 お湯切れの心配が無い

システム運用時の切り替えイメージ

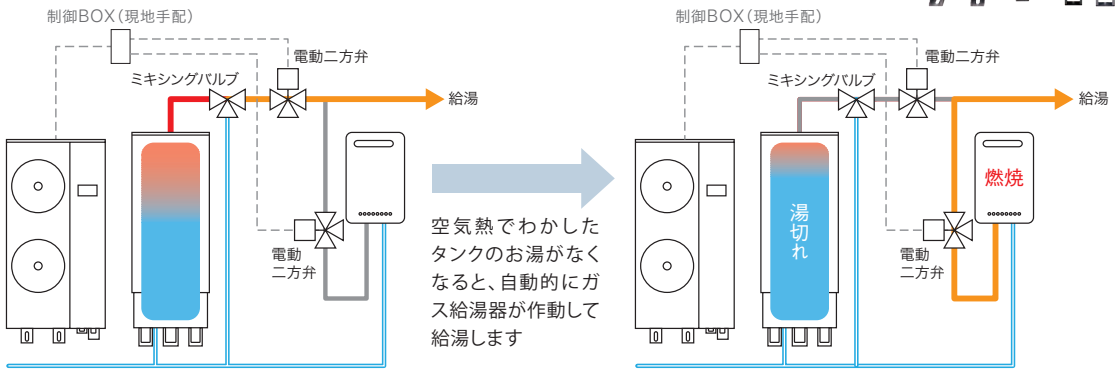

メリット2 ランニングコスト

普段の給湯は業務用エコキュートを使い
ランニングコストとCO_2を削減

メリット3 既存設備に後付け対応可能

既存業務用給湯器や
業務用エコキュートをハイブリット化可能

＜システム略図＞

業務用ハイブリッド【切り替え式】

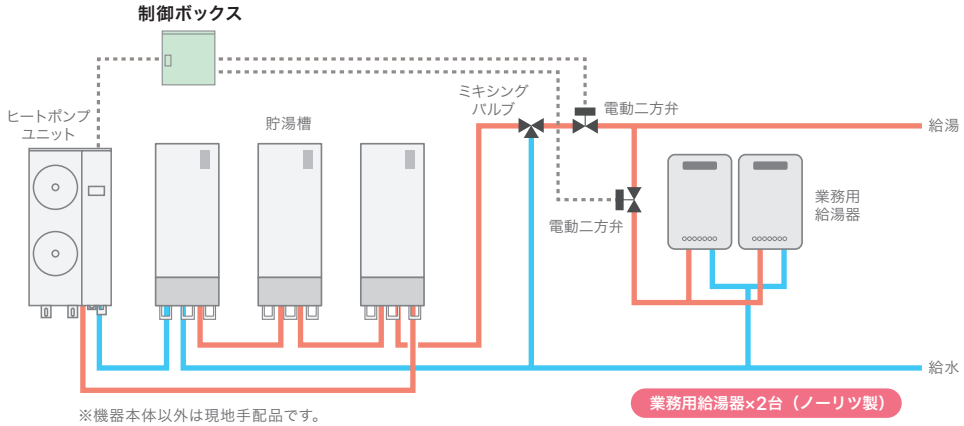

※機器本体以外は現地手配品です。

業務用ハイブリッド【給水予熱式】

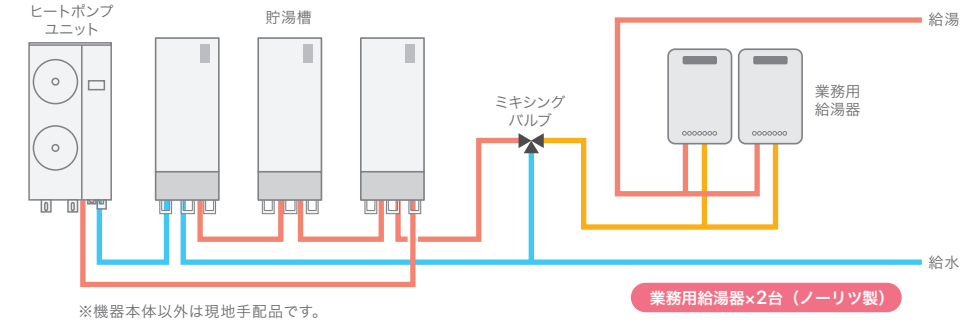

※機器本体以外は現地手配品です。

使用機器：業務用ハイブリット給湯システム：P.19

業務用ハイブリッド給湯システム

ハイブリッドなら、コストとCO_2を削減！
湯切れの不安も解消します。

空気熱でわかしたお湯を貯めるエコキュートと、瞬時にお湯をつくる瞬間式給湯器（ガス・石油）が連動するハイブリッド給湯システムです。湯切れのない安定した給湯と、低ランニングコストを両立しました。



施設や店舗の皆様に光熱費を削減しながら安心して使えるお湯をお届けします。









※理美容院には給水予熱式で対応します。

必要な給湯能力に合わせて、機器を連結できます。



業務用エコキュート

1台のヒートポンプユニットに貯湯タンクユニット（500ℓ）を3台まで連結できます。最大でヒートポンプユニットを8台、貯湯タンクユニットを24台まで設置できます。（合計：12,000ℓ）



業務用ガス給湯器

給湯能力50号の高効率ガス給湯器を最大24台まで連結設置できます。（合計：1,200号給湯）

業務用ハイブリッド給湯システム機器構成

■業務用エコキュート（15kW） 受注生産品



ヒートポンプユニット
CHP-15H3（NR）



貯湯タンクユニット
CHP-500TSK（NR）



リモコンCHP-R15

■業務用ガス給湯器（50号）



GQ-C5042WZ

■業務用石油給湯機（46.5kW）



OQB-C4701WZS

※業務用エコキュートは、ノーリツ専用品番です。価格はお問い合わせください。

ハイブリッドは、こんな現場に最適です

曜日や時間帯によって
給湯負荷の変動が大きく、
エコキュートだけでは
湯切れが心配。

給湯ピーク時に合わせると
エコキュートの台数が増えて
イニシャルコストが
高額になる。

即出湯システムを構築したいが
ランニングコストは抑えたい。

故障・修理などで
施設営業に支障が出る。

複数台のエコキュートを
設置するスペースが
十分に取れない。

ハイブリッドなら、設備投資と設置スペースが最小限に！

エコキュートだけの設備設計の場合…

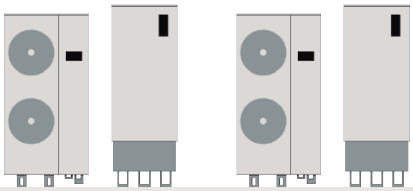

ピーク給湯量にあわせた
エコキュートの台数が必要です。

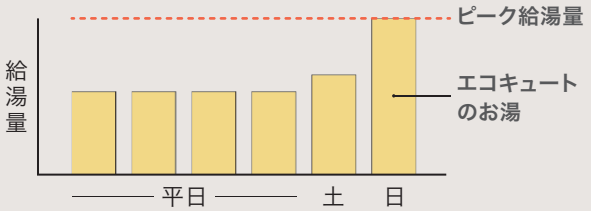

ハイブリッド給湯システムなら

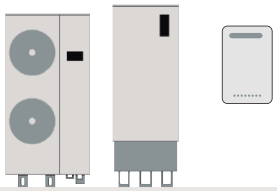

平日をベースにしてエコキュートを選定し、
超えた分を瞬間式給湯器で補います。

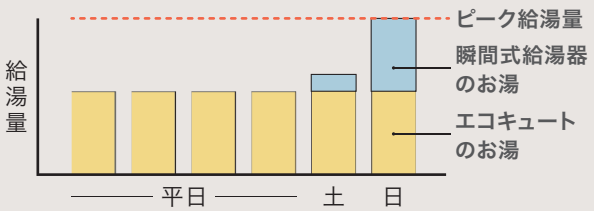

エコキュートの単独使用もご提案

ヒートポンプユニット1台に
貯湯タンクユニットを3台まで連結可能（計1,500L）

※最大ヒートポンプユニット8台に貯湯タンクユニット24台まで連結可能

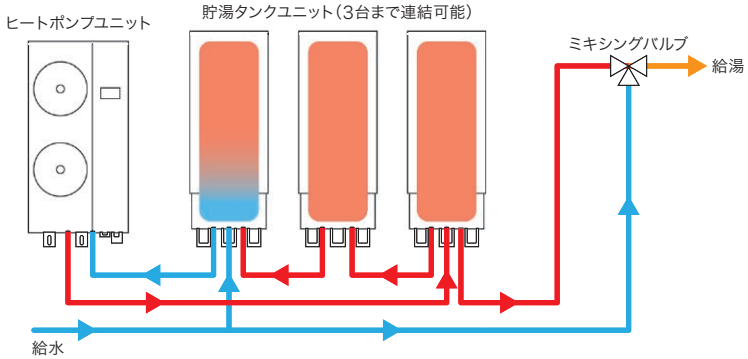

※他社業務用エコキュートの取り替えもご相談ください。

※図はイメージです。施工の際は、システム参考図をご覧ください。

ハイブリッド 1

切り替え式

湯切れの心配なし！
故障時でも修理がしやすく、
安心して営業ができます。

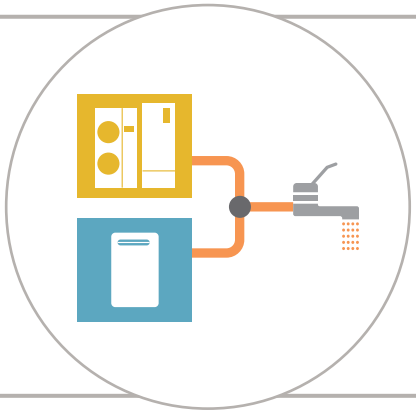

瞬間式給湯器が
エコキュートをバックアップします

切り替え式は、基本的にエコキュートで全ての給湯量を賄える現場が対象です。週末など、給湯量が増加する場合の対策として瞬間式給湯器でバックアップを行うシステムです。

エコキュートでわかしたタンクのお湯がなくなると、自動的に瞬間式給湯器が作動して給湯します

エコキュートが故障時でも
営業を止めずに
修理がしたい

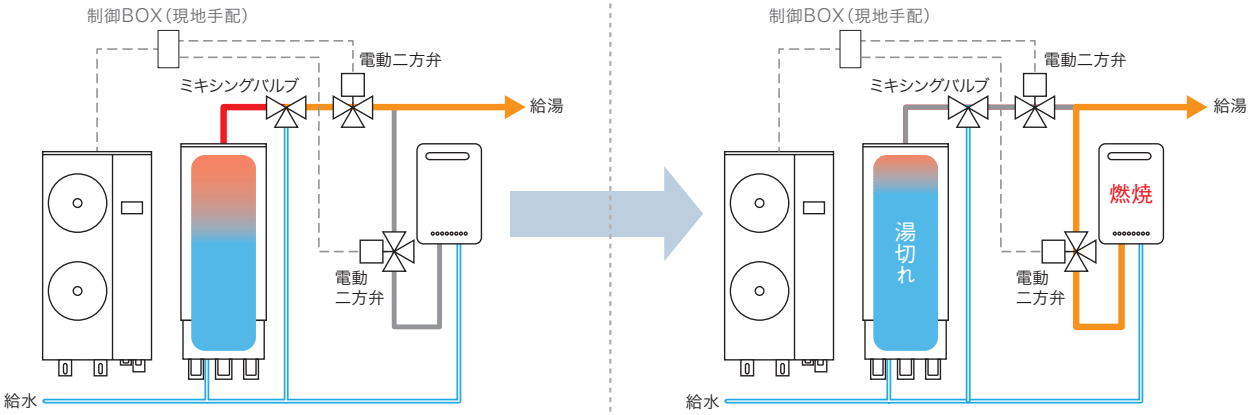

〈エコキュートのお湯を使用〉　〈ガス給湯器のお湯を使用〉

稼働中のエコキュートに
瞬間式給湯器を追加

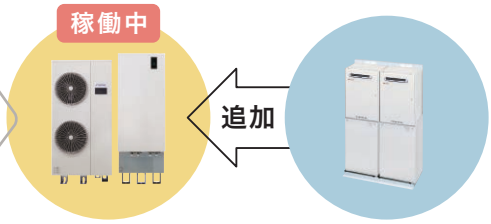

稼働中の瞬間式給湯器に
エコキュートを追加

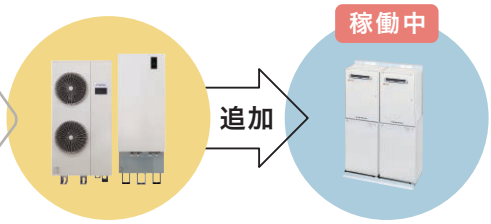

ランニングコスト削減例

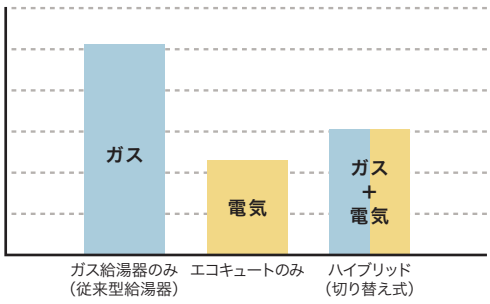

【算出条件】大阪府大阪市の福祉施設を想定、入水温度：15.8℃、給湯温度：45℃、給湯使用量（／日）：15トン、
電気料金：26円/kWh、ガス料金（LPガス）：385円／㎥
※ノーリツにて試算

切り替え式システム図

単管

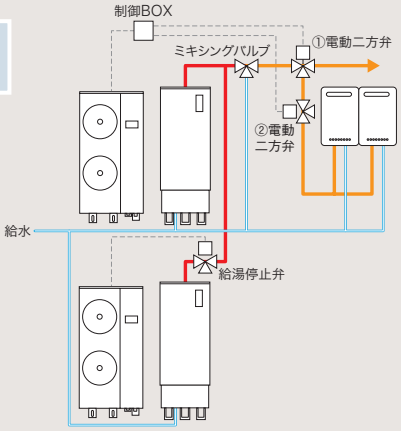

即湯

即出湯にも対応！

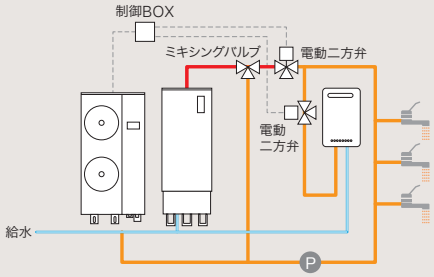

ハイブリッド2

給水予熱式

安定した温度のお湯を
たくさん使う現場に
おすすめです。

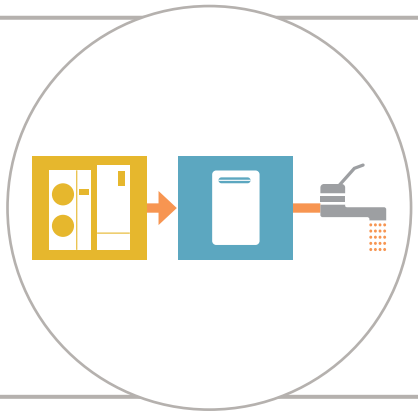

エコキュートが瞬間式給湯器の負荷を下げます

給水予熱式は、基本的に瞬間式給湯器で全ての給湯量を賄える現場が対象です。瞬間式給湯器の燃料消費量を削減させるためにエコキュートで予熱を行い、瞬間式給湯器の負荷を軽減させるシステムです。

エコキュートで予熱したお湯を瞬間式給湯器がわかしあげて給湯します

既存の給湯器のランニングコストとCO_2を削減したい

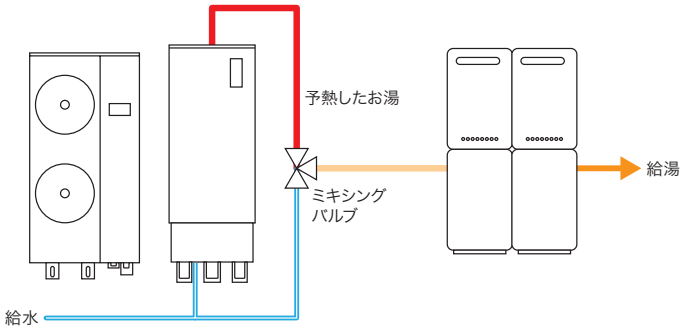

稼働中の瞬間式給湯器にエコキュートを追加

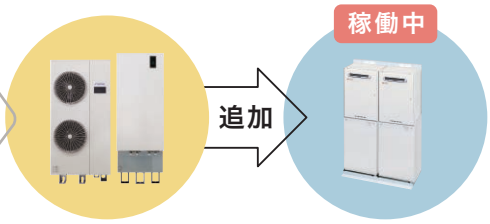

※エコキュート1台につき50号ガス給湯器は2～3台が目安です。

ランニングコスト削減例

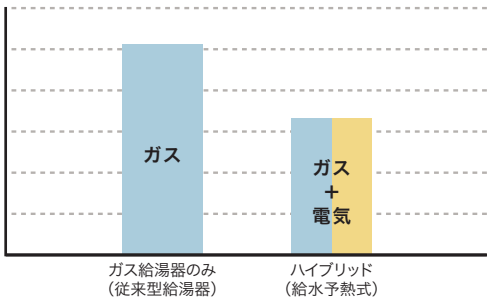

【算出条件】大阪府大阪市の福祉施設を想定、入水温度:15.8℃、給湯温度:45℃、給湯使用量(／日):20トン、
電気料金:26円/kWh、ガス料金(LPガス):385円／㎥
※ノーリツにて試算

給水予熱式システム図

単管

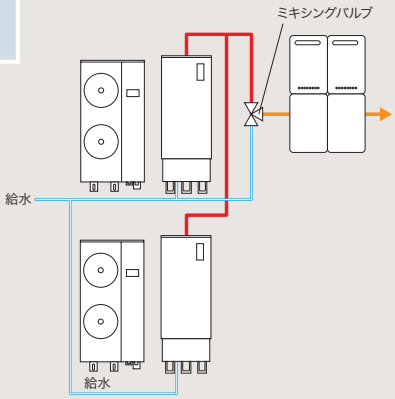

即湯

即出湯にも対応！

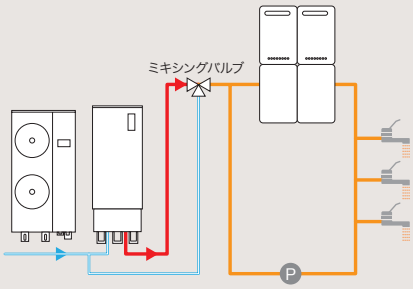

機能マークの説明

長期使用製品安全点検制度・長期使用製品安全表示制度

該当製品表示

特監法対象商品

『ガス消費機器：屋内式ガス給湯機器（FF、FE、BF、CFタイプ）』の給排気工事は「ガス消費機器の設置工事に関する法律【特監法】」、または「液化石油ガス設備士」の有資格者の監督下で行うよう法律で定められています。

ASP-network. 業務用機器を常にベストな状態でお使いいただくためのアフターサポートサービスです。

低NOx 「グレードAA」認定商品 12A・13Aのみ
東京都が認定した低NOx・低CO_2小規模燃焼機器を導入すると、税の減免や設置の補助金が受けられる制度を利用できます。
グレードAAは「超低NOx」と「超高効率」の両方の基準を満たす燃焼機器を指します。

低NOx 大気汚染を軽減する「低NOxバーナー」を搭載しています。

簡単2連結 専用コード1本で接続。万一の湯切れを予防します。

マルチ設置 施設の規模に合わせた様々な台数と組み合わせができます。

低温度出湯 32・35℃の低温度出湯が可能です。

80℃出湯 業務用食洗機等に給湯できる80℃の高温出湯が可能です。

84℃出湯 業務用食洗機等に給湯できる84℃の高温出湯が可能です。

QU-1対応 QU-4対応 QU-4 15A対応 QU-5対応
給湯器と組み合わせることで、いつでもお湯が使える「即出湯」が実現します。
※配管条件により、使用中に一時的にお湯の温度が下がることがありますが、故障ではありません。

MT-5対応 即出湯システムでの出湯温度変化を±2℃以内に緩和するミキシングタンクMT-5に対応します。

COセンサー搭載 一酸化炭素の発生を感知、運転を停止させ、一酸化炭素に依る中毒事故を予防します。

遠隔監視対応 機器故障（不具合発生）時に迅速に応える遠隔監視システムに対応します。

耐塩害 **本体外装は、耐塩害仕様の塗装を施しています。**
（屋内設置は除く）

RC-9009Mについて

通信機能付きリモコン。接続した給湯器の運転状況（燃焼時間・故障履歴など）データを自動的に当社へ送信する機能が備わっています。通信電波の状況により通信できない場合もございますのでご了承ください。

※当社は、リモコンを通じて収集したこれらのデータを分析し、製品の品質向上や、より適切なご利用につながるサービスの提供に活用してまいります。

注意！ 給湯機器は、温泉水、井戸水、地下水は使用できません。
また、海抜1,000m以上には、設置できません。

業務用
ガス給湯機器

- ●大型浴槽・介護施設向けふろ給湯器
- ●排気フード対応給湯器
- ●小・中規模店舗向け〈16号・20号・24号〉
- ●中規模店舗向け〈32号〉
- ●中・大規模店舗向け〈50号〉
- ●即出湯ユニットQUシリーズ
- ●LPGバルク保温用専用熱源機



マットブラックのリモコンが、
上質な空間を演出します。

追いだきができる業務用ガスふろ給湯器GQT-C2401SAWZに専用のブラックリモコンが誕生しました。上質な空間に調和し、雰囲気をさらにグレードアップさせるグローバルデザインを施したリモコンです。

取扱説明書から多言語表記のリモコン操作ガイドをダウンロードできます。

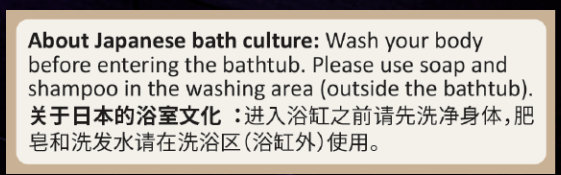
About Japanese bath culture: Wash your body before entering the bathtub. Please use soap and shampoo in the washing area (outside the bathtub).
关于日本的浴室文化：进入浴缸之前请先洗净身体，肥皂和洗发水请在洗浴区（浴缸外）使用。


3 AUTO スイッチを「入」にする
Turn the button “on”.
把开关调到“开”。
お湯はりが終わると、メロディでお知らせします。
When the bathtub is filled with hot water, a melody will play to notify you.
热水注满后，会通过旋律通知您。

※リモコン操作ガイドの一部です。



浴室リモコン(H100xW200xD19mm)



メーンリモコン
(H120xW120xD18mm)

GQT-C2401SAWZ専用リモコン

NEW RC-B118-BKマルチセット ¥58,000 0710561

質感を高めるマットな表面仕上げ

リモコンの表面に微細な凸凹があるシボ加工を施すことで質感とデザイン性を高め、また使用に伴う指紋が目立たない様に仕上げました。



視認性の高い白色LED表示を採用

従来機種のオレンジLEDから白色LEDに変更。筐体の黒とのコントラストによる視認性と高級感をアップさせました。



海外の方にも認知・操作しやすいピクト表示

日本語表示ではなくピクト表記を採用したことで、言語を問わず直感的な操作を促します。

24号タイプ 「業界唯一！※」追いだきができる業務用給湯器。

ユコアPRO

※業務用ガス給湯器分野において 2025年10月現在(株)ノーリツ調べ

部屋風呂付ホテル　一軒貸し宿　社員寮　ペンション

業務用ガスふろ給湯器(自動湯はり機能付)

屋外壁掛形

GQT-C2401SAWZ

ASP-network. 対応　(LPG、12A・13A)



ユコアPRO エコジョーズ

熱効率95%

耐塩害

差し湯 or 追いだき付

遠隔監視対応

低NOx 「グレードAA」認定商品 12A・13Aのみ

希望小売価格	¥500,700
RC-B118-BKマルチセット	¥58,000
リモコンコードM 8A	¥4,200
リモコンコードS 8A	¥4,200

●給湯(TG)　44.1kW(37,900kcal/h)
(LPG) 44.1kW(3.15kg/h)
(13Aの値です。12Aは若干異なります。)

●オプション部材

据置台D29	¥18,000
配管カバーH32-K450	¥7,600
排気カバーC107	¥12,300
側方排気カバーS34	¥20,400
循環アダプターJX-F	¥10,000

※リモコンコードの延長距離は最大50mまでとなります。

RC-B118-BKマルチセット 0710561



メーンリモコン



浴室リモコン

注意！ ●使用条件により異なりますが、中和器は消耗品のため交換が必要です。詳しくは各取扱説明書をご覧ください。

12A・13A	0150E07
LPG	0150E01

その他 別売部材は、P.159～

500ℓの浴槽に約15分でお湯はり完了。

●1000ℓまで、スピードお湯はり&自動ストップ。
●400ℓまでなら循環追いだき可能。

通常の家庭用給湯器による大型浴槽へのお湯はりは時間がかかり、浴槽を満たす間にお湯が冷めてしまいます。
ノーリツのGQTなら容量500ℓの浴槽に約15分でお湯はりし自動でストップ。また容量400ℓまでなら、お湯はりした後の追いだきも可能です。
(浴槽容量が400ℓを超える場合は、差し湯で加温します)

【算出条件】浴槽サイズ:500L(湯張り量360L)、給湯器号数:24号、入水温度:18℃、出湯温度:43℃、流量:24L/分、給水圧:3kgf/cm²、ふろ配管片道:5m

機能一覧

浴槽容量		～400ℓ	～1,000ℓ
自動お湯はり		●	●
お湯はり後	差し湯	● ※1 ※2	● ※3
	循環追いだき	● ※1	—

※1 「差し湯」と「循環追いだき」のどちらかをモード選択します。 ※2 差し湯の温度は50℃です。
※3 差し湯の温度はリモコンで変更できます。

施工前にご確認ください!

給湯器を設置される施設の条件や用途により、設定変更が可能です。
モードにより機器機能が異なるので、ご購入前に必ずご確認ください。

何度もお湯を入れ替える施設にも“スピードお湯はり”は便利です。



たとえば高齢者施設などでのスムーズな交代入浴をサポートします。
※ここでの交代入浴とは入居者様が施設内の浴室に交代で入浴する入浴方法です。

衛生性
スピード湯はり

- 沸かし直しは差し湯方式により雑菌の発生を低減。
- 手動配管クリーン搭載　ふろ配管をお湯で洗い流すことで、湯アカの付着を防ぎ、細菌の増殖を抑えます。
- お湯はり時間短縮　※追いだき選択時は、各市区町村の保健所の公衆衛生法に遵守してください。

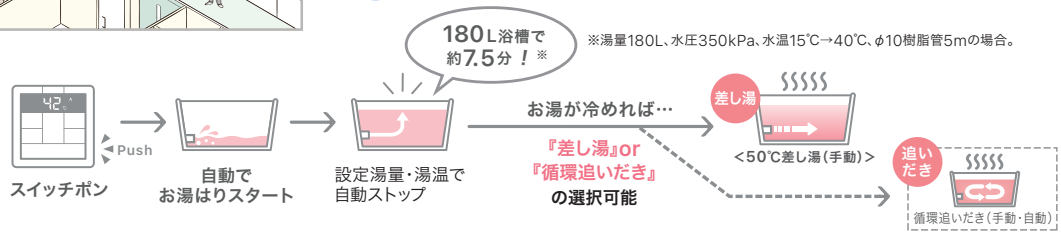

対応リモコン

RC-B118マルチセット ¥30,000 0707994



メーンリモコン



浴室リモコン

本体寸法

●GQT-C2401SAWZ

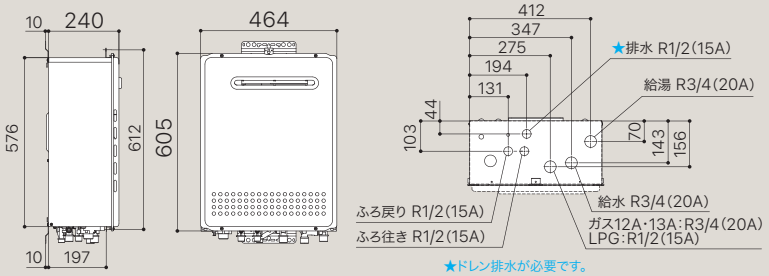

本カタログに掲載しております全商品の価格は希望小売価格です。また消費税は含まれておりません。

16・24号 給湯器ラインアップ

ビルや地下街の店舗に！（排気フード対応機器）

ユコアPRO

簡単2連結 対応 | マルチ設置 対応

屋内壁掛形／排気ダクト接続形（フード対応）

GQ-C2422WZD-FH-1

ASP-network. 対応 (LPG、12A・13A)

ユコアPRO ecoジョーズ

特監法対象商品

熱効率95%

低NOx 「グレードAA」認定商品 12A・13Aのみ

簡単2連結 | 低温度出湯 | 80℃出湯 | QU-1対応 ※

不完全燃焼防止機能検査基準 合格品

COセンサー搭載

遠隔監視対応

※即出湯ユニットQU-1は簡単2連結では使用できません。



希望小売価格〈本体操作形〉 ¥349,100



メーンリモコン（非防水形）
RC-7636M（本体組込）

最大燃焼時の標準ガス消費量
●給湯（TG） 44.1kW（37,900kcal/h）
（LPG）44.1kW（3.15kg/h）
〔13Aの値です。12Aは若干異なります。〕

●オプション部材
排気センサー延長用コード …… ¥3,700
連結コードZAシールド 2A …… ¥3,800

※リモコンを取り外して使用する場合、「リモコンコードM 8A ¥4,200 0700166」と「操作部カバーB SET ¥4,200 0702459」が必要です。

注意！
- 使用条件により異なりますが、中和器は消耗品のため交換が必要です。詳しくは各取扱説明書をご覧ください。
- COセンサーは所定の燃焼時間で交換が必要です。詳しくは各取扱説明書をご覧ください。
- 理容店・美容室には使えません。スプレーや薬品等により故障が発生するおそれがあります。

12A・13A	023F207
LPG	023F201

屋内壁掛形／排気ダクト接続形（フード対応）

GQ-C1622WZD-FH-1

ASP-network. 対応 (LPG、12A・13A)

ユコアPRO ecoジョーズ

特監法対象商品

熱効率95%

低NOx

簡単2連結 | 低温度出湯 | 80℃出湯 | QU-1対応 ※

不完全燃焼防止機能検査基準 合格品

COセンサー搭載

遠隔監視対応

※即出湯ユニットQU-1は簡単2連結では使用できません。



希望小売価格〈本体操作形〉 ¥309,000



メーンリモコン（非防水形）
RC-7636M（本体組込）

最大燃焼時の標準ガス消費量
●給湯（TG） 29.4kW（25,300kcal/h）
（LPG）29.4kW（2.10kg/h）
〔13Aの値です。12Aは若干異なります。〕

●オプション部材
排気センサー延長用コード …… ¥3,700
連結コードZAシールド 2A …… ¥3,800

※リモコンを取り外して使用する場合、「リモコンコードM 8A ¥4,200 0700166」と「操作部カバーB SET ¥4,200 0702459」が必要です。

注意！
- 使用条件により異なりますが、中和器は消耗品のため交換が必要です。詳しくは各取扱説明書をご覧ください。
- COセンサーは所定の燃焼時間で交換が必要です。詳しくは各取扱説明書をご覧ください。
- 理容店・美容室には使えません。スプレーや薬品等により故障が発生するおそれがあります。

12A・13A	023F407
LPG	023F401

排気フードの設置条件について 詳しくは P.133 をご覧ください。

その他別売部材は、P.159～

【省施工】排気筒をフードに挿入するだけで、ダクト直結は不要！



排気トップをフードに挿入して設置します。

排気温度が65℃以下の高効率給湯器だから、フード受け設置が可能です。

<丸フード>



【安全性】万一に配慮した機能が充実



■ 排気温度センサー

排気トップには排気温度センサーを搭載。排気温度を65℃以上で検知すると、運転を自動停止します。



■ COセンサー

機器内部にCOセンサーを搭載。不完全燃焼を検知した場合は運転を自動停止します。

P.133 をご覧ください。

16・20・24号

タイプラインアップ

飲食店や理美容院など小規模店舗に好適。

ユコアPRO

簡単2連結対応　マルチ設置対応

3連結以上はできません。

屋外壁掛形

ユコアPRO エコジョーズ

熱効率95%

低NOx　簡単2連結　80℃出湯

12A・13Aのみ

QU-4 15A対応　MT-5対応

遠隔監視対応

耐塩害

排気延長 7m4曲がり以内（1本管）

排気筒径 φ100



排気延長 7m 4曲がり　立ち上げ 3m

GQ-C1634WZ-C

ASP-network. 対応　(LPG、12A・13A)

希望小売価格	¥261,200
RC-7626M	¥12,500
リモコンコードM 8A	¥4,200
メーンリモコンの合計価格	¥277,900

最大燃焼時の標準ガス消費量
●給湯(TG)　29.4kW(25,300kcal/h)
(LPG) 29.4kW(2.10kg/h)

※80℃出湯の場合はRC-9009Mをお選びください。

注)ドレンに関する表示をリモコンで行うためリモコンレスによる本体操作はできません。

●オプション部材

配管カバーH40-K 450	¥7,600
排気カバーC118	¥20,300
側方排気カバーS39	¥21,000
据置台D34	¥18,000
ベントトップφ100（防滴仕様）	¥13,500
排気アダプターφ100セット	¥11,600
φ100エルトップ	¥4,700
即出湯システム対応ミキシングタンクMT-5	¥83,300
警報端子SET-1	¥5,900

注意！

● 使用条件により異なりますが、中和器は消耗品のため交換が必要です。詳しくは各取扱説明書をご覧ください。

12A・13A	01B3407
LPG	01B3401

屋内壁掛形／強制排気形

ユコアPRO エコジョーズ

特監法対象商品

熱効率95%

低NOx　簡単2連結

低温度出湯　80℃出湯　QU-1対応 ※

不完全燃焼防止機能検査基準 合格品

COセンサー搭載

遠隔監視対応

※即出湯ユニットQU-1は簡単2連結では使用できません。

排気延長 7m3曲がり以内（1本管）

排気筒径 φ60



排気延長 7m 3曲がり

GQ-C1622WZD-F

ASP-network. 対応　(LPG、12A・13A)

希望小売価格〈本体操作型〉	¥279,000
Φ60排気トップセット	¥6,000
排気トップとの合計価格	¥285,000

※リモコンを取り外して使用する場合、「リモコンコードM 8A ¥4,200 0700166」と「操作部カバーB SET ¥4,200 0702459」が必要です。

最大燃焼時の標準ガス消費量
●給湯(TG)　29.4kW(25,300kcal/h)
(LPG) 29.4kW(2.10kg/h)
〔13Aの値です。12Aは若干異なります。〕

●オプション部材

連結コードZAシールド 2A	¥3,800

注意！

● 使用条件により異なりますが、中和器は消耗品のため交換が必要です。詳しくは各取扱説明書をご覧ください。
● COセンサーは所定の燃焼時間で交換が必要です。詳しくは各取扱説明書をご覧ください。
● 理容店・美容室には使えません。スプレーや薬品等により故障が発生するおそれがあります。

12A・13A	023F507
LPG	023F501

給気開口など施工情報はこちら

屋内壁掛形／強制給排気形

特監法対象商品

簡単2連結　低温度出湯　QU-1対応

遠隔監視対応

給排気延長 7m3曲がり以内（2重管）

給排気筒径 φ110

※即出湯ユニットQU-1は簡単2連結では使用できません。



GQ-1620WZ-FFA-3

ASP-network. 対応　(LPG、12A・13A)

希望小売価格	¥222,700
FF-110トップ200型	¥24,200
排気トップとの合計価格	¥246,900

※2連結の場合本体操作はできません。

最大燃焼時の標準ガス消費量
●給湯(TG)　34.9kW(30,000kcal/h)
(LPG) 34.9kW(2.50kg/h)

●オプション部材

配管カバーH39-K 450	¥7,600
連結コードZAシールド 2A	¥3,800

※リモコンを取り外して使用する場合、「リモコンコードM 8A ¥4,200 0700166」と「操作部カバーB SET ¥4,200 0702459」が必要です。

12A・13A	02F6717
LPG	02F6711

その他別売部材は、P.159～

業務用給湯器はタフなプロ仕様です。



家庭用　業務用

■缶体パイプが肉厚

ノーリツでは家庭用給湯器に比べ、肉厚を厚くした缶体パイプを採用することで高耐久性を発揮します。

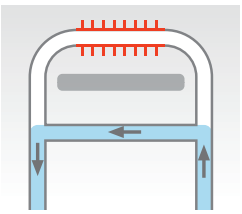

■缶体を腐食から守るバイパス回路

「運転スイッチOFF」もしくは、最低作動流量以下での通水時には缶体への通水を遮断。バイパス回路へ水を通し、直接出湯部から水を出す工夫をして缶体を守っています。

80℃出湯が可能

80℃出湯

家庭用給湯器が出せるお湯の温度は最高60℃ですが、業務用給湯器なら80℃で出湯が可能。調理器具や床の油汚れが落ちやすくなります。

※GQ-1620WZ-FFA-3をのぞく

長時間の連続燃焼が可能

家庭用給湯器は1時間燃焼させるとエラー停止しますが、業務用給湯器なら連続燃焼が可能で、お湯を長時間使用できます。

本カタログに掲載しております全商品の価格は希望小売価格です。また消費税は含まれておりません。

屋外壁掛形

ユコアPRO ecoジョーズ

熱効率95%

低NOx 「グレードAA」認定商品（12A・13Aのみ）

簡単2連結 / 80℃出湯 / QU-4対応 / MT-5対応

遠隔監視対応 / 耐塩害

排気延長	排気筒径
7m4曲がり以内（1本管）	φ100

排気延長 7m 4曲がり / 立ち上げ 3m



GQ-C2434WZ-C

ASP-network. 対応 （LPG、12A・13A）

希望小売価格	¥298,900
RC-7626M	¥12,500
リモコンコードM 8A	¥4,200
メーンリモコンの合計価格	¥315,600

最大燃焼時の標準ガス消費量
●給湯（TG） 44.1kW（37,900kcal/h）
（LPG）44.1kW（3.15kg/h）
※80℃出湯の場合はRC-9009Mをお選びください。
注）ドレンに関する表示をリモコンで行うためリモコンレスによる本体操作はできません。

●オプション部材

配管カバーH40-K 450	¥7,600	ベントトップφ100（防滴仕様）	¥13,500
排気カバーC118	¥20,300	排気アダプターφ100セット	¥11,600
側方排気カバーS39	¥21,000	φ100エルトップ	¥4,700
据置台D34	¥18,000	即出湯システム対応ミキシングタンクMT-5	¥83,300
		警報端子SET-1	¥5,900

注意！
● 使用条件により異なりますが、中和器は消耗品のため交換が必要です。詳しくは各取扱説明書をご覧ください。

12A・13A	01B3207
LPG	01B3201

屋外壁掛形

ユコアPRO ecoジョーズ

熱効率95%

低NOx 「グレードAA」認定商品（12A・13Aのみ）

簡単2連結 / 80℃出湯 / QU-4 15A対応 / MT-5対応

遠隔監視対応 / 耐塩害

排気延長	排気筒径
7m4曲がり以内（1本管）	φ100

排気延長 7m 4曲がり / 立ち上げ 3m



GQ-C2034WZ-C

ASP-network. 対応 （LPG、12A・13A）

希望小売価格	¥273,800
RC-7626M	¥12,500
リモコンコードM 8A	¥4,200
メーンリモコンの合計価格	¥290,500

最大燃焼時の標準ガス消費量
●給湯（TG） 36.7kW（31,600kcal/h）
（LPG）36.7kW（2.62kg/h）
※80℃出湯の場合はRC-9009Mをお選びください。
注）ドレンに関する表示をリモコンで行うためリモコンレスによる本体操作はできません。

●オプション部材

配管カバーH40-K 450	¥7,600	ベントトップφ100（防滴仕様）	¥13,500
排気カバーC118	¥20,300	排気アダプターφ100セット	¥11,600
側方排気カバーS39	¥21,000	φ100エルトップ	¥4,700
据置台D34	¥18,000	即出湯システム対応ミキシングタンクMT-5	¥83,300
		警報端子SET-1	¥5,900

注意！
● 使用条件により異なりますが、中和器は消耗品のため交換が必要です。詳しくは各取扱説明書をご覧ください。

12A・13A	01B3307
LPG	01B3301

屋内壁掛形／強制排気形

ユコアPRO ecoジョーズ

特監法対象商品

熱効率95%

低NOx 「グレードAA」認定商品（12A・13Aのみ）

簡単2連結 / 低温度出湯 / 80℃出湯 / QU-1対応 ※

不完全燃焼防止機能検査基準 合格品 / COセンサー搭載 / 遠隔監視対応

排気延長	排気筒径
7m3曲がり以内（1本管）	φ80

排気延長 7m 3曲がり



GQ-C2422WZD-F

ASP-network. 対応 （LPG、12A・13A）

希望小売価格〈本体操作型〉	¥335,700
φ80排気トップセット	¥7,000
排気トップとの合計価格	¥342,700

最大燃焼時の標準ガス消費量
●給湯（TG） 44.1kW（37,900kcal/h）
（LPG）44.1kW（3.15kg/h）
〔13Aの値です。12Aは若干異なります。〕

●オプション部材
連結コードZAシールド 2A ¥3,800

※リモコンを取り外して使用する場合、「リモコンコードM 8A ¥4,200 0700166」と「操作部カバーB SET ¥4,200 0702459」が必要です。

注意！
● 使用条件により異なりますが、中和器は消耗品のため交換が必要です。詳しくは各取扱説明書をご覧ください。
● COセンサーは所定の燃焼時間で交換が必要です。詳しくは各取扱説明書をご覧ください。
● 理容店・美容室には使えません。スプレーや薬品等により故障が発生するおそれがあります。

12A・13A	023F307
LPG	023F301

※即出湯ユニットQU-1は簡単2連結では使用できません。

給気開口など施工情報はこちら

簡単2連結で経営をサポート

簡単2連結



専用コード1本で連結可能！

※簡単2連結の場合は、「連結コードZAシールド 2A ¥3,800 0706339」が別途必要です。本体操作はできません。
※既存簡単2連結で「連結コードZコード」（旧連結コード）使用の場合はコネクタ形状が異なるため、「連結コードZ取替用コード（SAG4672）」が別途必要です。
※簡単2連結で遠隔監視を行う場合は、「コンタクトセンターへの自動エラー送信機能」のみご利用が可能です。

■湯切れ対策！ バックアップ運転

“お湯が使えない”という事態を回避できます。



■耐久性UP！ ローテーション運転

2台の給湯器をローテーションで運転させることによって、各々の給湯器の寿命を長くできます。

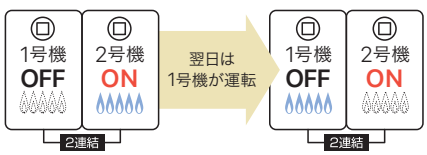

対応リモコン

メンテナンス情報表示、サービス性が向上したLED表示リモコン

スイッチの操作により機器の様々な使用状態を表示します。万一、トラブルが発生した場合でも迅速なサービスを受けることができます。(LED表示)



■ メーンリモコン(非防水形)
RC-7636M(本体組込) ※80℃対応

対象機種	
	● GQ-C2422WZD-FH-1 ● GQ-C1622WZD-FH-1 ● GQ-C2422WZD-F ● GQ-C1622WZD-F

サブリモコン

サブリモコンのみでは使用できません。



■ 増設リモコン(防水形)
RC-K102B ¥23,000 0710879

■ 浴室用屋外カバーセット(別売)
¥1,600 0700757

80℃対応 メーンリモコン

業務用ならでは!

上限80℃出湯が可能

飲食店などの業務用施設で求められる80℃の出湯が可能になります。

※屋内エコジョーズは本体組込リモコンで80℃出湯が可能です。

■ 浴室用屋外カバーセット(別売)
¥1,600 0700757



■メーンリモコン
RC-9009M
¥40,000 0710556

通信機能付リモコン
(詳細はP.23)

対象機種	
	● GQ-C2422WZD-FH-1 ● GQ-C1622WZD-FH-1 ● GQ-C2422WZD-F ● GQ-C1634WZ-C ● GQ-C1622WZD-F ● GQ-C2434WZ-C ● GQ-C2034WZ-C ● GQ-C2422WZD-F

※GQ-C2422(1622)WZD-F(FH-1)で即出湯ユニットQU-1をお使いの場合もこちらのリモコンをご使用ください。
※RC-9009Mは本体に取り付けできません。
別途「操作部カバーB SET」¥4,200 0702459と「リモコンコードM 8A」¥4,200 0700166が必要です。

75℃出湯用 メーンリモコン



上限75℃出湯

■ メーンリモコン(非防水形)
RC-7626M ¥12,500
0702673

対象機種	
	● GQ-C1634WZ-C ● GQ-C1620WZ-FFA-3 ● GQ-C2434WZ-C ● GQ-C2034WZ-C

リモコン対応機種について
詳しくは P.157 をご覧ください。
リモコンコード長さは、P.158

本カタログに掲載しております全商品の価格は希望小売価格です。また消費税は含まれておりません。

本体寸法

●GQ-C2422WZD-FH-1

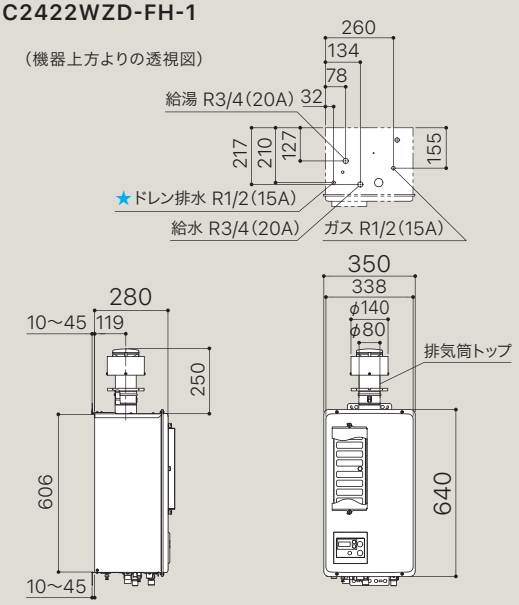

★ドレン排水が必要です。

●GQ-C1622WZD-FH-1

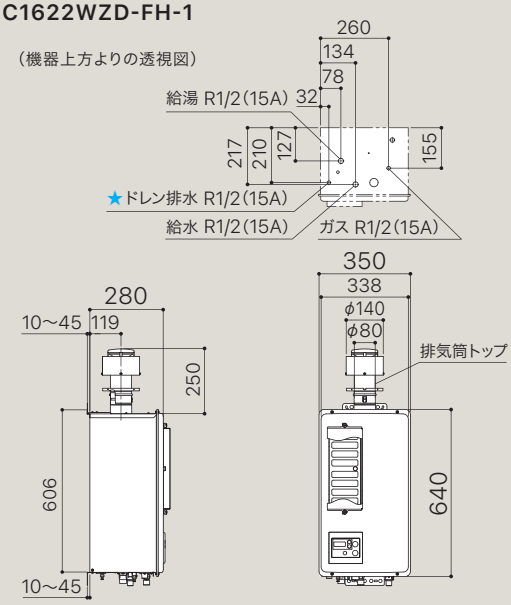

★ドレン排水が必要です。

●GQ-C1622WZD-F

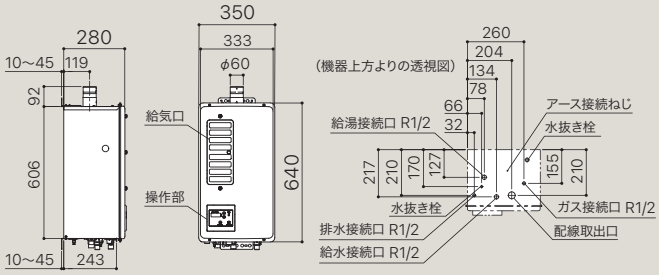

●GQ-C2422WZD-F

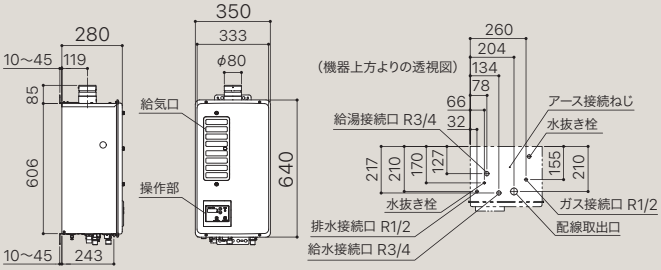

●GQ-C1634WZ-C

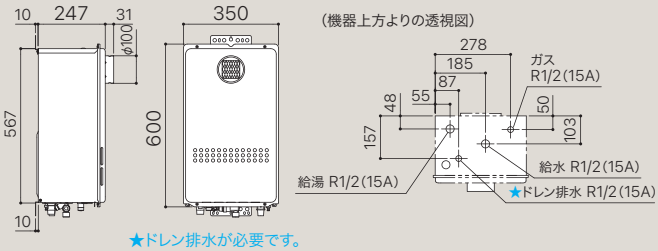

★ドレン排水が必要です。

●GQ-1620WZ-FFA-3

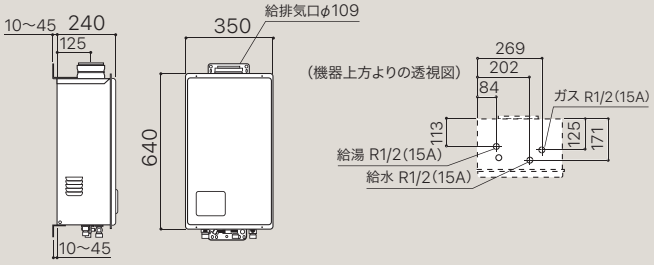

●GQ-C2434WZ-C
●GQ-C2034WZ-C

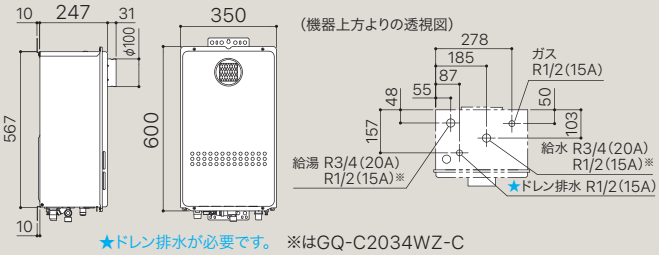

★ドレン排水が必要です。 ※はGQ-C2034WZ-C

出湯量の少ない自動手洗い器等をご利用の現場では、必要流量を確保ください。
耐塩害は、(社)日本冷凍空調工業会規格(JRA9002)に基づいています。

32号 タイプラインアップ

給食センターや工場・寮の多栓給湯にも対応します。

ユコアPRO

簡単2連結 対応　マルチ設置 対応

即出湯タイプは除く

業界初※
84℃高温出湯対応！



HACCP対応品

HACCP※に沿った衛生管理が実施されています。（2021年6月から義務化）

※HACCP（ハサップ）とは食品製造の安全性確保管理手法です。

①食品の原料から出荷までの各工程で可能性のある危害要因を特定し管理する。

②特に重要な工程は管理基準を設定する。加熱などの温度管理が重要管理項目です。

屋外壁掛形

GQ-C3223WZ

ASP-network. 対応　（LPG、12A・13A）

ユコアPRO ecoジョーズ

熱効率95%

低NOx 12A・13Aのみ　「グレードAA」認定商品

マルチ設置　簡単2連結

低温度出湯　MT-5対応　QU-4対応　84℃出湯

遠隔監視対応　耐塩害



希望小売価格	¥460,400
RC-9009M	¥40,000
リモコンコードM 8A	¥4,200
メーンリモコンの合計価格	¥504,600

※ドレンに関する表示をリモコンで行うため
リモコンレスによる本体操作はできません。

最大燃焼時の標準ガス消費量
●給湯（TG）　58.7kW（50,500kcal/h）
（LPG）58.7kW（4.19kg/h）
（13Aの値です。12Aは若干異なります。）

●オプション部材

配管カバーH32-K450	¥7,600
据置台D29	¥18,000
排気カバーC86	¥13,000
側方排気カバーS25	¥20,400
連結コードZAシールド 2A	¥3,800
警報端子SET-1	¥5,900

注意！
- 使用条件により異なりますが、中和器は消耗品のため交換が必要です。詳しくは各取扱説明書をご覧ください。
- 配管条件、使用条件によって温度変化が生じる場合がありますので、理美容店など温度変化が問題となる場合には、ミキシング水栓などの設置をお奨めします。
- 給水圧は0.5MPa以下に設定してください。また、過圧逃し弁（作動圧力0.7MPa）が必要です。

12A・13A	02BBE07
LPG	02BBE01

飲食店や食品加工工場の調理用器具・調理場の洗浄に
GQ-C3223WZは84℃高温出湯対応。手元で80℃以上のお湯が供給可能です。※1

※2022年2月現在　瞬間式業務用ガス給湯器としてノーリツ調べ
※1【条件】外気温度：5℃、リモコン設定温度：84℃、給湯配管：銅配管9m、保温材：グラスウール20mm、ラッキングカバー：ガルバリウム鋼板にて確認。（ノーリツ調べ）
注）現場の状況により、80℃以上のお湯が供給できない場合があります。

屋外壁掛形

GQ-C3222WZ-1

ASP-network. 対応　（LPG、12A・13A）

ユコアPRO ecoジョーズ

熱効率95%

低NOx 12A・13Aのみ　「グレードAA」認定商品

マルチ設置　簡単2連結

低温度出湯　MT-5対応　QU-4対応　80℃出湯

遠隔監視対応　耐塩害



希望小売価格	¥430,100
RC-9009M	¥40,000
リモコンコードM 8A	¥4,200
メーンリモコンの合計価格	¥474,300

※ドレンに関する表示をリモコンで行うため
リモコンレスによる本体操作はできません。

最大燃焼時の標準ガス消費量
●給湯（TG）　58.7kW（50,500kcal/h）
（LPG）58.7kW（4.19kg/h）
（13Aの値です。12Aは若干異なります。）

●オプション部材

配管カバーH32-K450	¥7,600
据置台D29	¥18,000
排気カバーC86	¥13,000
側方排気カバーS25	¥20,400
連結コードZAシールド 2A	¥3,800
警報端子SET-1	¥5,900

注意！
- 使用条件により異なりますが、中和器は消耗品のため交換が必要です。詳しくは各取扱説明書をご覧ください。
- 配管条件、使用条件によって温度変化が生じる場合がありますので、理美容店など温度変化が問題となる場合には、ミキシング水栓などの設置をお奨めします。

12A・13A	008C407
LPG（G15A）	008C401
LPG（G20A）	008C408

※新設設置でマルチ設置の場合は、LPG（G20A）を選定してください。その他の場合は、現場ガス配管径を確認の上、LPG（G15A）またはLPG（G20A）を選定してください。

本カタログに掲載しております全商品の価格は希望小売価格です。また消費税は含まれておりません。

屋内壁掛形／強制給排気形

GQ-3210WZ-FF-3

ASP-network. 対応　(LPG、12A・13A)

特監法対象商品

低温度出湯　80℃出湯

マルチ設置　簡単2連結

遠隔監視対応

排気延長
7m4曲がり以内
（2本管）

給排気筒径
φ100



希望小売価格

〈本体操作型(60℃固定出湯)〉 ¥411,800
RC-9908M ¥23,400
リモコンコードM 8A ¥4,200
FF-100トップ200型 ¥32,800

メーンリモコンの合計価格 ¥472,200

※2連結の場合本体操作はできません。

最大燃焼時の標準ガス消費量
●給湯(TG)　69.2kW(59,500kcal/h)
(LPG)　69.2kW(4.94kg/h)
●オプション部材
配管カバーH32-K450 ¥7,600
連結コードZAシールド 2A ¥3,800
警報端子SET-1 ¥5,900

12A・13A	02FF907
LPG(G15A)	02FF901
LPG(G20A)	02FF908

※新設設置でマルチ設置の場合は、LPG(G20A)を選定してください。その他の場合は、現場ガス管管径を確認の上、LPG(G15A)またはLPG(G20A)を選定してください。

屋内壁掛形／強制給排気形

GQ-3210WZQ-FF-3

ASP-network. 対応　(LPG、12A・13A)

即出湯　80℃出湯

遠隔監視対応

特監法対象商品

排気延長
7m4曲がり以内
（2本管）

給排気筒径
φ100



希望小売価格 ¥480,200
RC-7508M 本体入付
リモコンコードM 8A ¥4,200
FF-100トップ200型 ¥32,800

メーンリモコンの合計価格 ¥517,200



■メーンリモコン
RC-7508M

※循環ポンプが内蔵されていますので、並列仕様の場合はマルチシステムをお選びください。

最大燃焼時の標準ガス消費量
●給湯(TG)　69.2kW(59,500kcal/h)
(LPG)　69.2kW(4.94kg/h)
●オプション部材
配管カバーH32-K450 ¥7,600
警報端子SET-1 ¥5,900
●即出湯用部材
ダイアトロール537A ¥48,900
エアーアウトAO-2N ¥14,500
過圧逃がし弁SE1501ZZF7 ¥6,700
減圧弁GD-15H ¥33,300
エアーベントAV-1/2B-7K ¥18,300

12A・13A	02AAC07
LPG	02AAC01

即出湯用部材とリターン配管が必要です。
また、マルチ対応、2連結対応、低温度出湯はできません。

その他 別売部材は、P.159～

対応リモコン

84℃対応 メーンリモコン
(GQ-C3223WZのみ84℃出湯。
その他給湯器使用時に80℃出湯になります。)



■メーンリモコン
RC-9009M
¥40,000
0710556

通信機能付リモコン(詳細はP.23)

リモコンコード長さについてはP.158をご確認ください。
〈システムコントローラーSC-401シリーズ接続時〉
カタログP.148の一覧表をご確認ください。

メーンリモコン

操作受付音、メンテナンス表示などの機能を搭載したリモコンを採用しました。



(GQ-3210WZ-FF-3用)
2026年12月発売
業務用ならでは！
上限80℃出湯が可能

■ メーンリモコン
RC-9908M ¥23,400 0710582

※マルチシステムの場合は、RC-9009Mとなります。

サブリモコン

サブリモコンのみでは使用できません。



■ 増設リモコン(防水形)
RC-K102B ¥23,000 0710879
■ 浴室用屋外カバーセット(別売)
¥1,600 0700757

本体寸法

●GQ-C3223WZ
●GQ-C3222WZ-1

(機器上方よりの透視図)

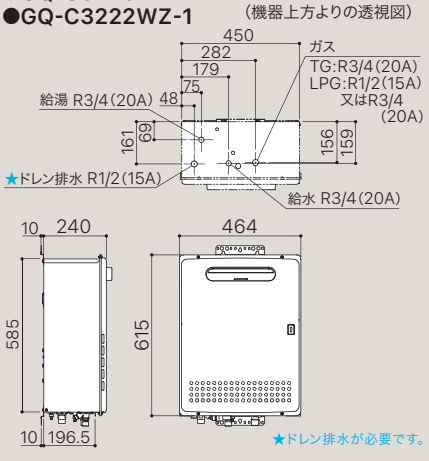

●GQ-3210WZ-FF-3

(機器上方よりの透視図)

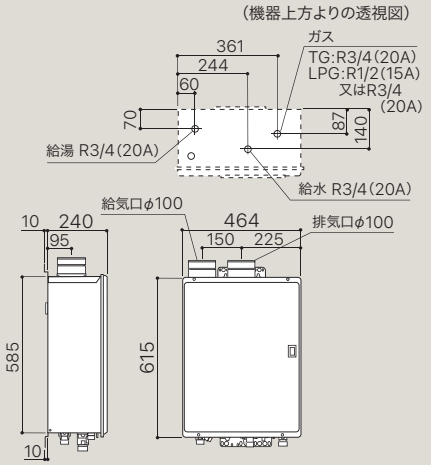

●GQ-3210WZQ-FF-3

(機器上方よりの透視図)

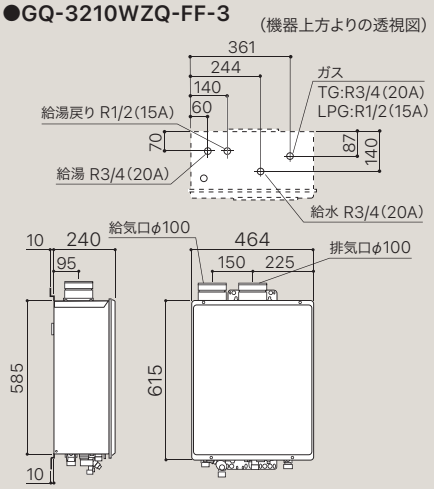

①業務用機器の設置にあたっては、業務用ガス機器の設置基準および実務指針をご覧ください。
②この機種を連結設置すると、70kW(60,000kcal/h)を超えるので、事前に所轄の消防署に設置届けの提出が必要です。

50号 タイプラインアップ

連結設置が可能な50号エコジョーズ。

ユコアPRO

簡単2連結 対応　マルチ設置 対応

即出湯タイプは除く

屋外壁掛設置形

GQ-C5042WZ

ASP-network. 対応　(LPG、12A・13A)

ユコアPRO エコジョーズ

熱効率95%

低NOx 12A・13Aのみ 「グレードAA」認定商品

マルチ設置　簡単2連結　80℃出湯

遠隔監視対応

耐塩害



希望小売価格　¥731,300

RC-9009M　¥40,000

リモコンコードM 8A　¥4,200

メーンリモコンの合計価格　¥775,500

※ドレンに関する表示をリモコンで行うため
リモコンレスによる本体操作はできません。

最大燃焼時の標準ガス消費量
●給湯(TG)　91.9kW(79,000kcal/h)
(LPG) 91.9kW(6.56kg/h)
(13Aの値です。12Aは若干異なります。)

●オプション部材
配管カバーH20　¥9,600
据置台D13　¥25,800
排気カバーC97　¥22,500
連結コードZAシールド 2A　¥3,800
警報端子SET-1　¥5,900

注意！ ●使用条件により異なりますが、中和器は消耗品のため交換が必要です。詳しくは各取扱説明書をご覧ください。

12A・13A	012BF07
LPG	012BF01

耐重塩害仕様　GQ-C5042WZ-EG

希望小売価格　¥764,100

12A・13A	02B5507
LPG	02B5501

搬入時にも配慮



コンパクトサイズ



屋外壁掛用上方排気延長形

GQ-C5032WZ-H

ASP-network. 対応　(LPG、12A・13A)

ユコアPRO エコジョーズ

熱効率95%

低NOx 12A・13Aのみ 「グレードAA」認定商品

マルチ設置　簡単2連結　80℃出湯

遠隔監視対応

耐塩害



希望小売価格　¥797,200

RC-9009M　¥40,000

リモコンコードM 8A　¥4,200

メーンリモコンの合計価格　¥841,400

●Hタイプ専用排気部材
φ120ベントトップ 防滴仕様　¥29,900
φ120アジャスターC200　¥7,600
φ120直管C900　¥9,000
φ120エルボC90°　¥9,600

※ドレンに関する表示をリモコンで行うため
リモコンレスによる本体操作はできません。

最大燃焼時の標準ガス消費量
●給湯(TG)　91.9kW(79,000kcal/h)
(LPG) 91.9kW(6.56kg/h)
(13Aの値です。12Aは若干異なります。)

●オプション部材
配管カバーH50 450　¥12,300
据置台D46　¥25,800
連結コードZAシールド 2A　¥3,800
警報端子SET-1　¥5,900

12A・13A	01E5407
LPG	01E5401

注意！
● 使用条件により異なりますが、中和器は消耗品のため交換が必要です。詳しくは各取扱説明書をご覧ください。
● 排気筒の接続部材は、必ずHタイプ専用の排気部材を使用してください。

屋外壁掛設置形

GQ-C5032WZQ

ASP-network. 対応　(LPG、12A・13A)

即出湯

ユコアPRO エコジョーズ

熱効率95%

低NOx 12A・13Aのみ 「グレードAA」認定商品

簡単2連結　80℃出湯　MT-5対応※

遠隔監視対応

耐塩害

※MT-5は簡単2連結では使用できません。



希望小売価格　¥855,700

RC-9009M　¥40,000

リモコンコードM 8A　¥4,200

メーンリモコンの合計価格　¥899,900

※ドレンに関する表示をリモコンで行うため
リモコンレスによる本体操作はできません。

最大燃焼時の標準ガス消費量
●給湯(TG)　91.9kW(79,000kcal/h)
(LPG) 91.9kW(6.56kg/h)
(13Aの値です。12Aは若干異なります。)

●オプション部材
配管カバーH50 450　¥12,300
据置台D46　¥25,800
排気カバーC97　¥22,500
連結コードZAシールド 2A　¥3,800
警報端子SET-1　¥5,900

即出湯用部材とリターン配管が必要です。
また、マルチ対応はできません。

注意！
● 使用条件により異なりますが、中和器は消耗品のため交換が必要です。詳しくは各取扱説明書をご覧ください。
● 配管条件、使用条件によって温度変化が生じる場合がありますので、理美容店など温度変化が問題となる場合には、ミキシング水栓などの設置をお奨めします。

12A・13A	01E3207
LPG	01E3201

その他別売部材は、P.159～

本カタログに掲載しております全商品の価格は希望小売価格です。また消費税は含まれておりません。

屋内壁掛形／強制排気形

GQ-C5052WZD-F

ASP-network. 対応　(LPG、12A・13A)

New

ユコアPRO エコジョーズ

特監法対象商品

熱効率95%

低NOx 「グレードAA」認定商品 12A・13Aのみ

マルチ設置　簡単2連結　QU-5対応　80℃出湯

遠隔監視対応



希望小売価格	¥770,000
RC-9009M	¥40,000
リモコンコードM 8A	¥4,200
メーンリモコンの合計価格	¥814,200

●Fタイプ専用排気部材

φ120ベントトップC	¥29,900
φ120アジャスターC200	¥7,600
φ120直管C900	¥9,000
φ120エルボC90°	¥9,600

※ドレンに関する表示をリモコンで行うため
リモコンレスによる本体操作はできません。

最大燃焼時の標準ガス消費量
●給湯(TG)　91.9kW(79,000kcal/h)
(LPG) 91.9kW(6.56kg/h)
(13Aの値です。12Aは若干異なります。)

●オプション部材

配管カバーH50 450	¥12,300
据置台D46	¥25,800
連結コードZAシールド 2A	¥3,800
警報端子SET-1	¥5,900

12A・13A	02A7C07
LPG	02A7C01

注意！

- 使用条件により異なりますが、中和器は消耗品のため交換が必要です。詳しくは各取扱説明書をご覧ください。
- 単管で使用する場合は出湯側に水撃防止器(ショックアブソーバー：現地手配)もしくは別売品：アキュムレータSET DLW SET-V(SKJ745B)8,200円を器具内に設置してください(給湯器の台数分必要)。

リモコン対応機種について
詳しくは P.3 をご覧ください。

対応リモコン

80℃対応 メーンリモコン

メーンリモコン



業務用ならでは！
上限80℃出湯が可能

■メーンリモコン
RC-9009M
¥40,000　0710556

通信機能付リモコン(詳細はP.23)

サブリモコン



■増設リモコン(防水形)
RC-K102B ¥23,000
0710879
サブリモコンのみでは
使用できません。

■浴室用屋外カバーセット
(別売) ¥1,600
0700757

リモコンコード長さについてはP.158をご確認ください。

本体寸法

●GQ-C5042WZ

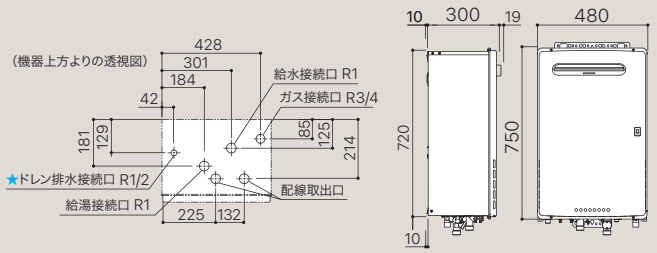

★ドレン排水が必要です。

●GQ-C5032WZ-H

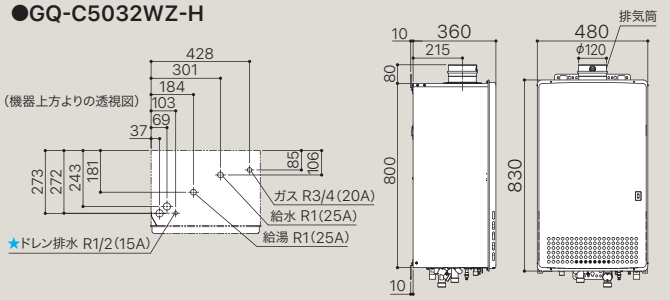

★ドレン排水が必要です。

●GQ-C5032WZQ

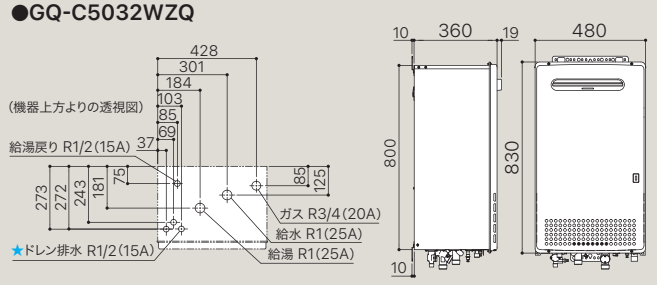

★ドレン排水が必要です。

●GQ-C5052WZD-F

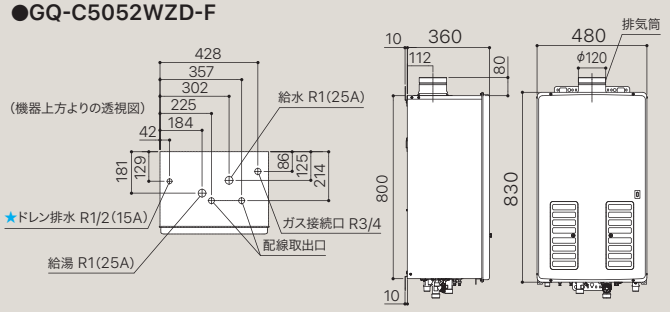

①業務用機器の設置にあたっては、業務用ガス機器の設置基準および実務指針をご覧ください。
②この機種は、70kW(60,000kcal/h)を超えるので、事前に所轄の消防署に設置届けの提出が必要です。
耐塩害は、(社)日本冷凍空調工業会規格(JRA9002)に基づいています。

即出湯ユニットのご案内



捨て水のない、快適なお湯を提供

即出湯ユニットQUシリーズと対応ガス給湯器を組み合わせることで、
お湯がすぐに使える“即出湯システム”を構築できます。
理美容院や飲食店の厨房に最適です。





New

50号 QU-5 25A

希望小売価格 ¥102,000 0710541

【対応機種】
GQ-C5052WZD-F

32号 QU-4(20A)
24号
※32号のみ底面設置が可能

希望小売価格 ¥78,900 0706238

【対応機種】
GQ-C3223WZ／GQ-C3222WZ-1／
GQ-C2434WZ-C

20号 QU-4 15A
16号

希望小売価格 ¥78,900 0709121

【対応機種】
GQ-C2034WZ-C／GQ-C1634WZ-C
QU-4 用延長コード 3A ¥4,400 0706257
※簡単2連結の場合は2台必要です。

注意！
凍結予防のため給湯器よりも気温の下がる場所には設置しないでください。
理美容店など特に温度変化が問題になる現場ではMT-5を必ず併用してください。

【対応リモコン】



■メーンリモコン
RC-9009M
¥40,000
0710556

システム図

給湯器のお湯をポンプで
配管内に循環させます。

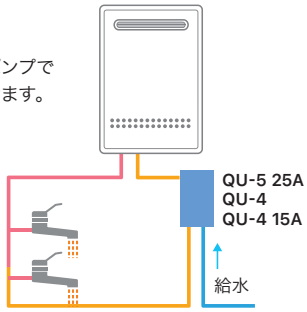

●QU-5 25A　●QU-4／QU-4 15A

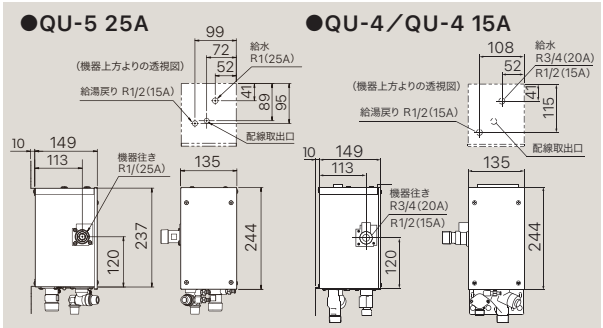



24号 QU-1
16号
※電気ヒーター式
※MT-5および簡単2連結には非対応

希望小売価格 ¥111,000 0701035

【対応機種】
GQ-C2422WZD-FH-1／GQ-C2422WZD-F／
GQ-2421(20)シリーズ／GQ-C1622WZD-FH-1／
GQ-C1622WZD-F／GQ-1621(20)シリーズ

注意！ 理美容店など特に温度変化が問題となる場合には推奨できません。

【対応リモコン】



(ドットマトリックス表示)
■メーンリモコン
RC-7506M-1
¥17,300
0701980
※屋内エコジョーズタイプは
RC-9009Mを使用してください。

システム図

配管内の水を電気ヒーターで
温めます。

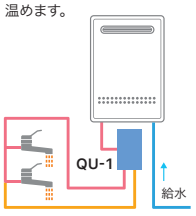

●QU-1

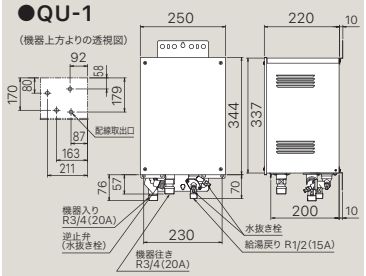

理美容院での使用感が一段と向上。

即出湯システム対応ミキシングタンク

MT-5 希望小売価格 ¥83,300 0706636 ●エアベント1個入付



配管カバー内に収まるコンパクトサイズ

給湯器の新制御で温度変化を低減 ＋ ミキシングタンクによる温度変化緩和

【対応機種】GQ-C5052WZD-F+QU-5 25A／
GQ-C5032WZQ／GQ-C3222WZ-1+QU-4
GQ-C2434WZ-C+QU-4／GQ-C2034WZ-C+QU-4 15A
GQ-C1634WZ-C+QU-4 15A／GQ-5021WZQD-F

給湯器の新制御で温度ムラを緩和！

- 即出湯システムでの出湯温度変化を±2℃以内に緩和します。
  （条件：設定温度50～60℃、5m先ミキシングバルブにて40℃出湯時）
- 貯湯式ボイラーから瞬間式への取り替えで感じる「温度ムラ」を緩和することで、お客さまのご満足を得られます。
- 小中規模理美容院に最適な簡単2連結にも対応します。（GQ-C＊＊34WZ-Cシリーズ+QU-4 15A）その場合はMT-5を2個直列で取り付けることをおすすめします。

システム図

※MT-5だけでは即湯循環はできません。

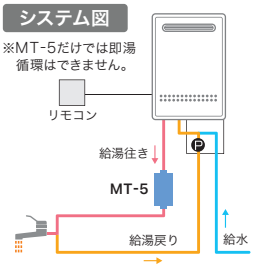

●MT-5

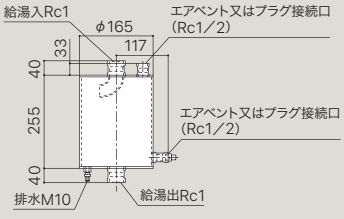

※機種によっては取付時に異径継手をご用意いただく場合があります

給水装置認証番号 OC3015

本カタログに掲載しております全商品の価格は希望小売価格です。また消費税は含まれておりません。

ノーリツならQUシリーズを使った**簡単2連結**で即出湯が可能です。

※簡単2連結には即出湯ユニットが2台必要です。

省施工 **システムコントローラーの配線が不要で結線工事が簡単**

省スペース **外付けポンプが不要で、コンパクトな設置スペースを実現**

今までの即出湯システムは・・・
一日がかりで配管施工





32号の場合

GQ-C3222WZ-1×2台+QU-4×2台

※給湯器の底面にQU-4を設置できます。



50号の場合

GQ-C5052WZD-F×2台+QU-5 25A×2台



即出湯ユニットを給湯器の配管カバー内に格納して即出湯システムを構築できます。

※片側設置のみ対応します。
※写真は保温材等を省略しています。

即出湯ユニット組合せ表

※表にない機種は対応しておりません。

		QU-5 25A	QU-4	QU-4 15A	QU-1	MT-5
16号	GQ-C1634WZ-C			●		●
	GQ-C1622WZD-FH-1				● ※簡単2連結時は対応不可	
	GQ-C1622WZD-F				● ※簡単2連結時は対応不可	
	GQ-1621(20)シリーズ				● ※簡単2連結時は対応不可	
20号	GQ-C2034WZ-C			●		●
24号	GQ-C2434WZ-C		●			●
	GQ-C2422WZD-FH-1				● ※簡単2連結時は対応不可	
	GQ-C2422WZD-F				● ※簡単2連結時は対応不可	
	GQ-2421(20)シリーズ				● ※簡単2連結時は対応不可	
32号	GQ-C3223WZ		● ※底面設置可能です			●
	GQ-C3222WZ-1		● ※底面設置可能です			●
50号	GQ-C5032WZQ					● ※簡単2連結時は対応不可
	GQ-5021WZQD-F					● ※簡単2連結時は対応不可
	GQ-C5052WZD-F	●				●

循環ポンプを内蔵した**GQ-WZQシリーズなら、ガス給湯器本体だけで即出湯が可能です。**

システム設計パターン：P.124～

50号



GQ-C5032WZQ (P.35)



GQ-5011WZQ-3 (P.93)



GQ-5021WZQD-F (P.94)

32号



GQ-3210WZQ-FF-3 (P.34)



GQ-3211WZQ-3 (P.93)
GQ-3210WZQ-3 (P.93)

LPGバルク保温用専用熱源機

トラブル時も安心！ 信頼の1年保証！
ベーパーライザー＆バルク直接保温用専用熱源機！



GH-C2310WZD-VR

希望小売価格 ¥386,000

品コード	0140A01

※この製品の生産ガス種は、LPGのみです。
※温水暖房には使用できません。



GH-1210WD-VR

希望小売価格 ¥272,900

品コード	00A4701

※この製品の生産ガス種は、LPGのみです。
※温水暖房には使用できません。

ベーパーライザーにベストマッチ！



各社のベーパーライザーを検証し、最適設計。ベーパーライザーの性能を最大限に活用でき、お客様にガスを快適にご使用いただけます。

バルク直接保温システムにも対応

バルク直接保温にも対応、安心の低温（35℃）循環により、お客様にご満足いただけるバルクシステムをご提供いたします。
（高温／低温の同時使用はできません）

大能力熱源機ラインアップ

大能力23.3kW、蒸発能力100kg/hベーパーライザーにも対応します。
また、低温側89%、高温側85%の高効率も実現しました。

信頼の1年保証

ベーパーライザー用熱源機を知り尽くしたノーリツが、今までの経験を生かし、信頼性向上に取り組みました。
DCキャンドポンプや、負荷に応じた最適制御などの専用設計により、高耐久を実現しました。 ※ただし、設置時ベーパーライザーに合わせた流量設定が必要です。

さまざまな現場に対応できるよう、利便性にもこだわりました

●循環水自動補水装置を内蔵

給水を接続していただければ、循環水を自動補水でき、不要な管理工数を低減していただけます。（給水を接続できない場合は、手動補水も可能です）

●熱源機の連続運転も容易

E-conのショートコネクタを内蔵し、連続運転も容易になりました。

●循環水高温側は現場で温度切替えが可能

内蔵された基板上のディップスイッチまたは、基板上の設定スイッチにより、80℃（出荷時）、70℃、65℃、60℃への切替えが可能です。様々な現場のご要望に応じ、最適バルク供給システムをサポートします。

〈設置条件〉
●この機器は、外気温−15℃（無風時）以下の地域では設置できません。
●不凍液を使用する場合はノーリツ指定品をご使用ください。（HGA不凍液−15度／−25度）
●GH-C2310WZD-VRは潜熱回収型高効率製品のため、ドレン配管が必要です。

まさかのトラブル時もお客さまのご不便を最小限に抑えます！

自己診断機能搭載

燃焼不良発生時、器具を緊急停止する前に、お客様に不具合をお知らせします。
不意なガス供給停止を予防でき、お客様の不安を低減します。

熱源異常警報信号取り出し可能

熱源機の異常をお知らせする。警報機能を搭載（警報端子セット別売）しました。
不具合発生時も、素早く確認でき、お客様のご不便を最小限に抑えます。

別売：警報端子セット-1 希望小売価格 **¥5,900** 0702891

器具内蔵基板上で故障履歴の確認が可能

アフターサービス時も、故障箇所の確認が的確に行え、お客様のご不便を最小限に抑えます。

※価格には搬入・取付け費等は含まれておりません。

本カタログに掲載しております全商品の価格は希望小売価格です。また消費税は含まれておりません。

業務用
石油給湯機器

●4万キロタイプ

機能マークの説明

低NOx　大気汚染を軽減する「低NOxバーナー」を搭載しています。

簡単2連結　専用コード1本で接続。万一の湯切れを予防します。

マルチ設置　施設の規模に合わせた様々な台数と組み合わせができます。

QU-1対応　給湯器と組み合わせることで、いつでもお湯が使える「即出湯」が実現します。
※配管条件により、使用中に一時的にお湯の温度が下がることがありますが、故障ではありません。

遠隔監視対応　機器故障（不具合発生）時に迅速に応える遠隔監視システムに対応します。

ASP-network.　業務用機器を常にベストな状態でお使いいただくためのアフターサポートサービスです。

注意！　給湯機器は、温泉水、井戸水、地下水は使用できません。



石油ボイラーの取り替えなら、ノーリツの高効率石油給湯機をおすすめします!



OQBプロ
エコフィール
業務用高効率石油給湯機
(潜熱回収型)

最大24台まで連結可能
給湯能力 46.5~1,116kW



専用ボイラー室が不要で省スペース

給湯機設備を屋外に設置できるため、従来のような専用ボイラー室が不要。
施設スペースを有効に利用できます。ボイラーを残置したまま設置することも検討できます。



リモコンの簡単操作で
ボイラー技士の資格が不要

ボイラーから取り替える場合の能力概算(目安)



定格出力175kWのボイラーなら ▶ 4台 183kW

定格出力350kWのボイラーなら ▶ 8台 367kW

定格出力525kWのボイラーなら ▶ 12台 551kW

高効率燃焼で、ランニングコスト削減

96%(高位)という高い熱効率の省エネルギー設計。
従来の石油ボイラーに比べ、大幅にランニングコストを削減します。

約25%減
高効率タイプ エコフィールなら
年間約245,800円おトク!

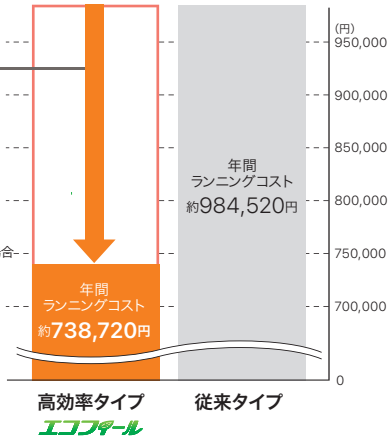

※弊社従来品業務用石油給湯機R-800(熱効率77%(高位))と比べた場合-
給湯使用条件(テイサービス施設想定)
●シャワー:30人/日(42℃×12L/分×10分/人)
●浴槽:1.5t/日(42℃落し込み)
●洗面:30人/日(40℃×8L/分×3分/人)
●台所:3回/日(37℃×8L/分×5分/回)
※算出条件
●入水温度:15℃(通年)
※灯油流通価格115円/Lで算出
出典元:(2022年1月4日 全国平均配達価格 資源エネルギー庁発表)

CO_2排出量を大幅に削減

高効率の熱交換で高い環境性能を実現。
地球温暖化の原因になるCO_2の排出量を約25%も削減します。

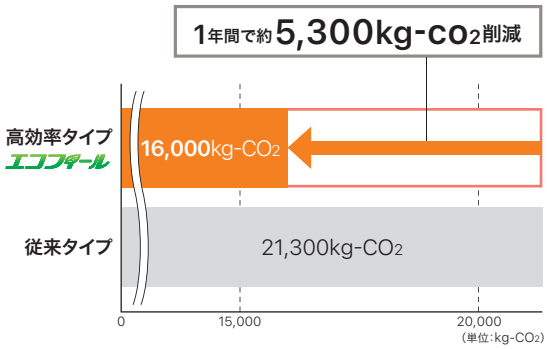

※CO_2排出係数
●石油(石油市場平均)2.49kg-CO_2/L
<出典元>「温室効果ガス排出係数一覧」
環境省 H22年4月改正

本カタログに掲載しております全商品の価格は希望小売価格です。また消費税は含まれておりません。

お湯を貯めない、瞬間式の石油給湯機だから
湯切れのない快適な給湯と、ランニングコスト削減を両立。



水道直圧のパワフル給湯で
湯切れもありません。

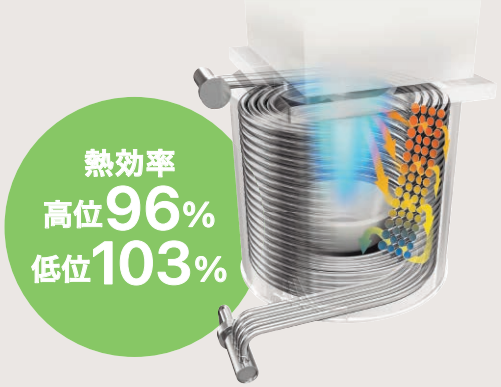

排気熱を再利用し、灯油のエネルギーを
96%(高位)使いきります。

※高位:発熱量 46.5MJ/kgで計算、低位:発熱量 43.5MJ/kgで計算
(日本冷凍空調学会 公表値)

屋外／屋内設置タイプをラインアップ



必要な湯量にあわせて、複数台を連結するマルチ設置だから…

万一、1台の給湯機が故障した場合は、
他の給湯機が代替運転を行い、湯切れを回避します。

お湯の使用量にあわせて、必要な台数だけの給湯機が燃焼します。
各々の給湯機は日時ごとに交代で稼働する「ローテーション運転」を行い、運転時間の偏りを減らして機器の長寿命化を図ります。

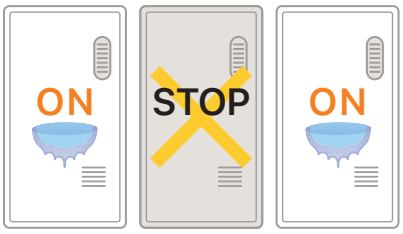

搬入・設置も楽々

「軽量&コンパクトさ」を生かして、搬入・設置時にユニック車なども不要、既築エレベーターでも搬送でき、設置コストを軽減できます。

即出湯システム構築を手軽に！

即出湯に必要な循環ポンプ一式をユニット化！ 簡単な施工を実現します。
給湯機6連結(279kW)・5系統まで対応します。

即出湯ポンプユニット PQU-150WS 希望小売価格¥821,400(税抜)0706635



遠隔監視で、迅速な故障対応

エラー発生時はLAN回線を通じてノーリツコンタクトセンターに情報を送信。当社サービスマンが速やかに詳細状況を確認でき、スピーディに対応します。

(ASP-network.、安心保証リースプランに標準対応)

故障の検知・連絡・修理手配まで自動対応！

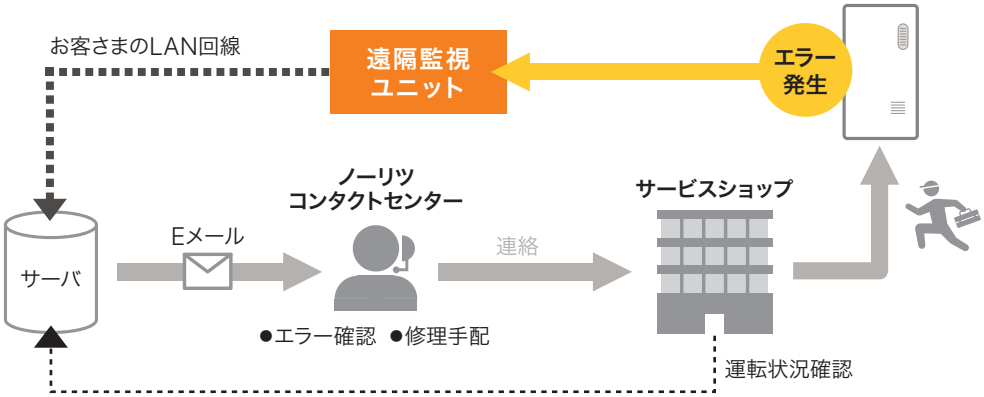

遠隔監視ユニット
NAU-2-LAN 有線LAN
希望小売価格¥40,000(税抜)
0708126
屋内外設置

※遠隔監視には別途、遠隔監視ユニットと関連部材、お客さま所有のLAN回線(有線)が必要です。

46.5kW 高効率と高耐久を両立した業務用大能力石油給湯機

簡単2連結 対応　マルチ設置 対応

40,000kcal/hタイプラインアップ

屋外壁掛形

OQB-C4701WZS

ASP-network. 対応

OQB20 エコフィール

熱効率96%

低NOx　マルチ設置　簡単2連結

QU-1 対応 ※

特定保守製品

遠隔監視対応

※即湯ユニットQU-1は簡単2連結では使用できません。



希望小売価格	¥481,700
RC-7508M(T)	¥20,500
リモコンコードM 8A	¥4,200
メーンリモコンの合計価格	¥506,600

連続給湯出力能力
●給湯　46.5kW(40,000kcal/h)
●オプション部材

送油管φ8セット3M	¥3,600
排気カバーC85	¥9,600
据置台D13 SUS	¥29,900
配管カバーH20 SUS	¥15,000
給油検知装置FC-1	¥26,500
警報端子SET-1	¥5,900
オイルストレーナーセットHHD	¥7,300
連結コードZAシールド2A	¥3,800

注意！
●使用条件により異なりますが、中和器は消耗品のため交換が必要です。詳しくは各取扱説明書をご覧ください。
●給湯機本体に送油管・オイルストレーナーは入付しておりません。別途、手配が必要です。

品コード 05F9001

屋内壁掛形

OQB-C4701WZFF

ASP-network. 対応

OQB20 エコフィール

熱効率96%

低NOx　マルチ設置　簡単2連結

QU-1 対応 ※

特定保守製品

遠隔監視対応

※即湯ユニットQU-1は簡単2連結では使用できません。

給排気延長
7m3曲がり以内

給排気筒径
φ80

立ち上げ 2m 以下



希望小売価格	¥481,700
RC-7508M(T)	¥20,500
リモコンコードM 8A	¥4,200
FF-102A薄形給排気筒セット	¥24,200
メーンリモコンの合計価格	¥530,600

連続給湯出力能力
●給湯　46.5kW(40,000kcal/h)
●オプション部材

送油管φ8セット3M	¥3,600
据置台D13	¥25,800
据置台D13 800	¥31,400
配管カバーH20	¥9,600
FF-107W薄形給排気筒セット	¥24,200
給油検知装置FC-1	¥26,500
警報端子SET-1	¥5,900
オイルストレーナーセットHHD	¥7,300
連結コードZAシールド2A	¥3,800

注意！
●使用条件により異なりますが、中和器は消耗品のため交換が必要です。詳しくは各取扱説明書をご覧ください。
●給湯機本体に送油管・オイルストレーナーは入付しておりません。別途、手配が必要です。

品コード 05F9501

その他別売部材は、P.159～

2連結時のFFトップ施工のご注意

FFトップを近接して設置すると、器具が排気を吸い込んでしまう場合があります。下記FFトップどうしの離間距離に注意して設置してください。

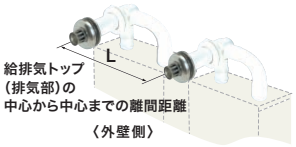

FFトップ離間距離(L)　トップ中心から中心まで		
701mm以上	700～490mm	489mm以下
設置可	設置可	設置不可
「FF用排気カバーFFC1」不要	但し「FF用排気カバーFFC1」の取り付けが必要	

(注)マルチ設置の場合、マルチ架台を使用しますので、給排気延長が必要です。
給排気トップは「FF-102A薄形給排気筒セット」を使用します。

●給排気トップ適合表

	延長	
排気方向	近接	排気筒延長
後方取出し	FF-107W(標準)	FF-102A
右取出し	FF-105	FF-102A
左取出し	FF-102A	FF-102A

●FF用排気カバーFFC1の取付け例





■ FF-107W
薄形給排気筒セット
¥24,200 0501359



■ FF用排気カバーFFC1
¥3,900 0501361

本カタログに掲載しております全商品の価格は希望小売価格です。また消費税は含まれておりません。

対応リモコン

単体・簡単2連結用リモコン



操作受付音、メンテナンス表示などの機能を搭載したリモコンを採用しました。

QU-1 対応　即湯ユニットQU-1は簡単2連結では使用できません。

〈ドットマトリクス表示〉

■ メーンリモコン
RC-7508M(T) ¥20,500 0705942

増設リモコン　※追加リモコンのみでは使用できません。



■ 防水形増設リモコン
RC-K102B ¥23,000 0710879

マルチ設置用専用リモコン



給湯機の状態をリモコンでモニター

■ メーンリモコン
RC-9008M(T) ¥23,100 0706335

■ 浴室用屋外カバーセット(別売)
¥1,600 0700757

リモコンコード長さについてはP.158をご確認ください。

本体寸法

●OQB-C4701WZS

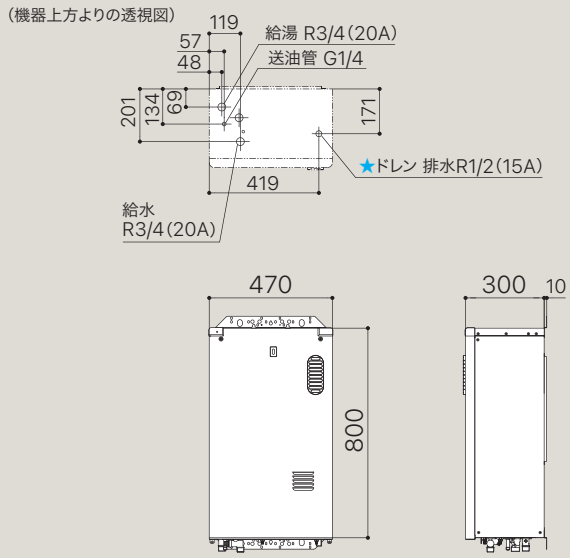

★ドレン排水が必要です。

●OQB-C4701WZFF

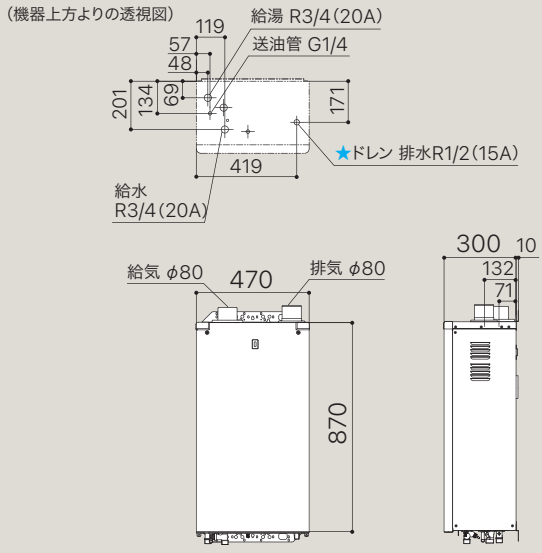

★ドレン排水が必要です。

業務用石油ボイラー

MBXシリーズ 貯湯式

38年のロングセラー・ボイラー
MBXがフルモデルチェンジ

さまざまな事業を“お湯”で支える

給湯に　即湯に　暖房に　昇温に

施設に必要な能力で選べる「**4シリーズ**」
用途、能力、配管接続口径からお選びください。



	MBX-366Z シリーズ	MBX-506Z シリーズ	MBX-726Z シリーズ	MBX-1006Z シリーズ
貯湯量	50リットル	60リットル	100リットル	120リットル
給湯（暖房）能力	37kW	50kW	74kW	101kW

高品質・高耐久

業務用なら、過酷な使用条件に応えます。

業務用給湯機は、家庭用とは比べものにならない過酷な条件で使用されます。長時間にわたる給湯、頻繁な運転・停止のくり返し、大流量による配管等の潰食、そして故障による業務の滞りは何としても避けなければなりません。

充実の点検・保守体制

ノーリツなら、安心のサービス体制があります。

機器の点検・メンテナンスは、すべてノーリツにおまかせください。
保守契約（ASP-network.）の詳細はP.181~をご覧ください。

40A口径をフルラインアップ 大流量の現場に対応！

40A

- ロードヒーティングに
- セントラルヒーティングに



85℃の高温出湯が可能に

85℃

- 器具や容器の洗浄・殺菌に
- HACCP（ハサップ）への対応に最適



さらに使いやすく、業務をサポート

温度設定はデジタル7段階（13～85℃）



操作部

- 故障発生時は、リモコンにエラー番号を表示
- 給油検知装置（FC-1）との接続で、リモコンに給油の時期をお知らせ
- 能力切り替えスイッチ（大／小）

スイッチを「小」にするだけで、簡単に省エネ運転が可能
（MBX-366Zシリーズをのぞく）

基板を守るポッティング加工

制御基板に樹脂による「基板ポッティング加工」を施し、ホコリや水分、虫などの侵入によるトラブルを未然に防ぎます。



施工性がさらに向上

給排気延長は、7m3曲がりまで可能

（標高に応じて条件が異なります）

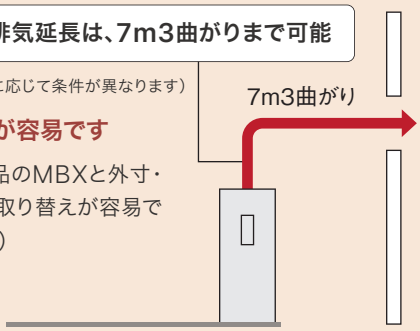

旧MBXとの取り替えが容易です

新製品のMBXは、従来品のMBXと外寸・配管位置が同じなので、取り替えが容易です。（特注対応品をのぞく）

万が一の時も安心

大型タイプはWバーナー

74kW、101kWの大型タイプは2缶体2バーナー構造なので、1つが破損しても残り1つがバックアップ運転を行い、湯切れを防ぎます。



業務用ボイラー

●石油ボイラー
●ガスボイラー



MBXラインアップ

用途、能力、配管接続口径からお選びください。

※給排気部材についてはP.170～をご覧ください。

MBX-366Zシリーズ

貯湯量50リットル
貯湯式・37kWタイプ



写真はMBX-366Z

屋外用開放形／屋内外用半密閉式強制排気形

●減圧弁・安全弁必要　給湯 または 暖房

37.1kW(31,900kcal／h)

本体寸法／H914×W444×D702(mm)　特定保守製品

MBX-366Z 0637201

希望小売価格 **¥295,900**

●給湯 37.1kW(31,900kcal／h)　●暖房 37.1kW(31,900kcal／h)
●電源・電圧:AC100V 50／60Hz
●オプション部材
排気トップ Y-90A(屋外用) 0501531 ……¥10,600
排気トップ F-106(屋内用) 0503350 ……¥4,300

屋内用密閉式強制給排気形

●減圧弁・安全弁必要　給湯 または 暖房

37.1kW(31,900kcal／h)

本体寸法／H914×W444×D702(mm)　特定保守製品

MBX-366ZFF 0637401

希望小売価格 **¥309,100**

FF-102A薄形給排気筒セット 0500341 ……¥24,200

合計価格 **¥333,300**

●給湯 37.1kW(31,900kcal／h)　●暖房 37.1kW(31,900kcal／h)
●電源・電圧:AC100V 50／60Hz
●オプション部材
φ80延長給排気管セットA 0500933 ……¥16,300
FF用排気カバーFFC1 0501361 ……¥3,900
(排気トップどうしの離間距離が700～490mmの場合に使用)

MBX-506Zシリーズ

貯湯量60リットル
貯湯式・50kWタイプ



写真はMBX-506Z

屋外用開放形／屋内外用半密閉式強制排気形

●減圧弁・安全弁必要　給湯 または 暖房

50.7kW(43,600kcal／h)

本体寸法／H1114×W444×D702(mm)

MBX-506Z 0646801

希望小売価格 **¥347,100**

●給湯 50.7kW(43,600kcal／h)　●暖房 50.7kW(43,600kcal／h)
●電源・電圧:AC100V 50／60Hz
●オプション部材
排気トップ Y-90A(屋外用) 0501531 ……¥10,600
排気トップ F-106(屋内用) 0503350 ……¥4,300

屋内用密閉式強制給排気形

●減圧弁・安全弁必要　給湯 または 暖房

50.7kW(43,600kcal／h)

本体寸法／H1114×W444×D702(mm)

MBX-506ZFF 0648301

希望小売価格 **¥377,800**

FF-112薄形給排気筒セット 0503348 ……¥34,000

合計価格 **¥411,800**

●給湯 50.7kW(43,600kcal／h)　●暖房 50.7W(43,600kcal／h)
●電源・電圧:AC100V 50／60Hz
●オプション部材
φ100延長給排気管セットA 0500888 ……¥20,900
FF用排気カバーFFC1 FF-112用 0503351 ……¥4,800
(排気トップどうしの離間距離が700～490mmの場合に使用)

40A口径タイプ(大流量)

屋外用開放形／屋内外用半密閉式強制排気形

●減圧弁・安全弁必要　給湯 または 暖房

37.1kW(31,900kcal／h)

本体寸法／H914×W444×D702(mm)　特定保守製品

MBX-366Z 40A 0637301

希望小売価格 **¥317,100**

●給湯 37.1kW(31,900kcal／h)　●暖房 37.1kW(31,900kcal／h)
●電源・電圧:AC100V 50／60Hz
●オプション部材
排気トップ Y-90A(屋外用) 0501531 ……¥10,600
排気トップ F-106(屋内用) 0503350 ……¥4,300

屋内用密閉式強制給排気形

●減圧弁・安全弁必要　給湯 または 暖房

37.1kW(31,900kcal／h)

本体寸法／H914×W444×D702(mm)　特定保守製品

MBX-366ZFF 40A 0637501

希望小売価格 **¥330,300**

FF-102A薄形給排気筒セット 0500341 ……¥24,200

合計価格 **¥354,500**

●給湯 37.1kW(31,900kcal／h)　●暖房 37.1kW(31,900kcal／h)
●電源・電圧:AC100V 50／60Hz
●オプション部材
φ80延長給排気管セットA 0500933 ……¥16,300
FF用排気カバーFFC1 0501361 ……¥3,900
(排気トップどうしの離間距離が700～490mmの場合に使用)

屋外用開放形／屋内外用半密閉式強制排気形

●減圧弁・安全弁必要　給湯 または 暖房

50.7kW(43,600kcal／h)

本体寸法／H1114×W444×D702(mm)

MBX-506Z 40A 0648201

希望小売価格 **¥368,300**

●給湯 50.7kW(43,600kcal／h)　●暖房 50.7kW(43,600kcal／h)
●電源・電圧:AC100V 50／60Hz
●オプション部材
排気トップ Y-90A(屋外用) 0501531 ……¥10,600
排気トップ F-106(屋内用) 0503350 ……¥4,300

屋内用密閉式強制給排気形

●減圧弁・安全弁必要　給湯 または 暖房

50.7kW(43,600kcal／h)

本体寸法／H1114×W444×D702(mm)

MBX-506ZFF 40A 0648501

希望小売価格 **¥399,000**

FF-112薄形給排気筒セット 0503348 ……¥34,000

合計価格 **¥433,000**

●給湯 50.7kW43,600kcal／h)　●暖房 50.7W(43,600kcal／h)
●電源・電圧:AC100V 50／60Hz
●オプション部材
φ100延長給排気管セットA 0500888 ……¥20,900
FF用排気カバーFFC1 FF-112用 0503351 ……¥4,800
(排気トップどうしの離間距離が700～490mmの場合に使用)

本体寸法

●MBX-366Z
MBX-506Z

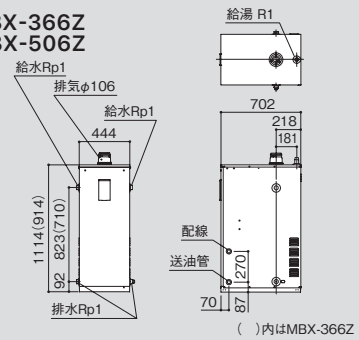

( )内はMBX-366Z

●MBX-366ZFF
MBX-506ZFF

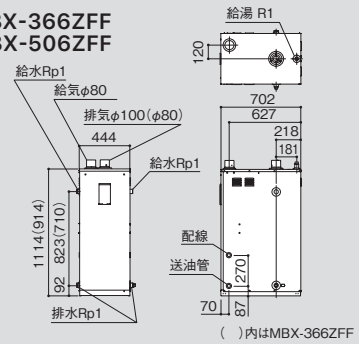

( )内はMBX-366ZFF

●MBX-366Z 40A

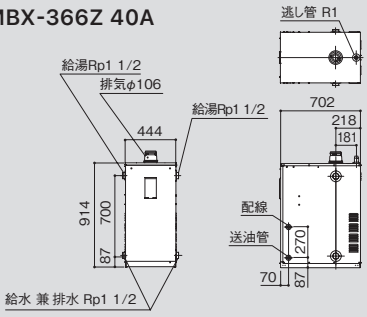

●MBX-506Z 40A

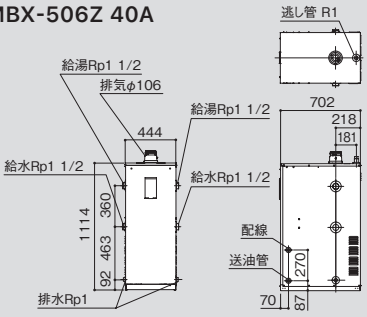

●MBX-366ZFF 40A

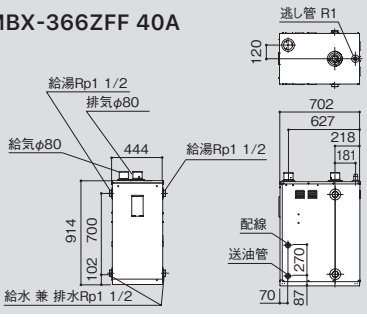

●MBX-506ZFF 40A

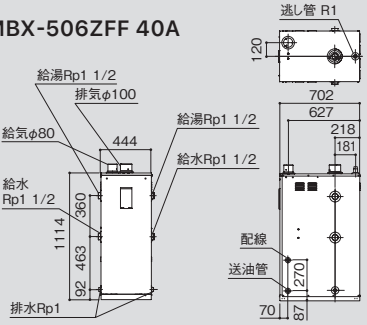

本カタログに掲載しております全商品の価格は希望小売価格です。また消費税は含まれておりません。

給湯・暖房 兼用タイプ

屋外用開放形／屋内外用半密閉式強制排気形

●減圧弁・安全弁必要　給湯 暖房 兼用

37.1kW(31,900kcal／h)

本体寸法／H914×W445×D702(mm)　特定保守製品

MBX-366Z-W　0637601

希望小売価格　**¥349,200**

●給湯 37.1kW(31,900kcal／h)　●暖房 37.1kW(31,900kcal／h)
●電源・電圧:AC100V 50／60Hz

●オプション部材
排気トップ Y-90A(屋外用) 0501531 ……¥10,600
排気トップ F-106(屋内用) 0503350 ……¥4,300

屋外用開放形／屋内外用半密閉式強制排気形

●減圧弁・安全弁必要　給湯 暖房 兼用

50.7kW(43,600kcal／h)

本体寸法／H1114×W445×D702(mm)

MBX-506Z-W　0648601

希望小売価格　**¥402,600**

●給湯 50.7kW(43,600kcal／h)　●暖房 50.7kW(43,600kcal／h)
●電源・電圧:AC100V 50／60Hz

●オプション部材
排気トップ Y-90A(屋外用) 0501531 ……¥10,600
排気トップ F-106(屋内用) 0503350 ……¥4,300

屋内用密閉式強制給排気形

●減圧弁・安全弁必要　給湯 暖房 兼用

37.1kW(31,900kcal／h)

本体寸法／H914×W444×D702(mm)　特定保守製品

MBX-366ZFF-W　0637701

希望小売価格　**¥364,700**

FF-102A薄形給排気筒セット 0500341 ……¥24,200

合計価格　**¥388,900**

●給湯 37.1kW(31,900kcal／h)　●暖房 37.1kW(31,900kcal／h)
●電源・電圧:AC100V 50／60Hz

●オプション部材
φ80延長給排気管セットA 0500933 ……¥16,300
FF用排気カバーFFC1 0501361 ……¥3,900
(排気トップどうしの離間距離が700～490mmの場合に使用)

屋内用密閉式強制給排気形

●減圧弁・安全弁必要　給湯 暖房 兼用

50.7kW(43,600kcal／h)

本体寸法／H1114×W444×D702(mm)

MBX-506ZFF-W　0648701

希望小売価格　**¥413,000**

FF-112薄形給排気筒セット 0503348 ……¥34,000

合計価格　**¥447,000**

●給湯 50.7kW43,600kcal／h)　●暖房 50.7W(43,600kcal／h)
●電源・電圧:AC100V 50／60Hz

●オプション部材
φ100延長給排気管セットA 0500888 ……¥20,900
FF用排気カバーFFC1 FF-112用 0503351 ……¥4,800
(排気トップどうしの離間距離が700～490mmの場合に使用)

本体寸法

●MBX-366Z-W
MBX-506Z-W

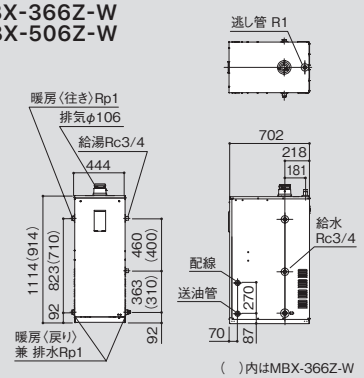

( )内はMBX-366Z-W

●MBX-366ZFF-W
MBX-506ZFF-W

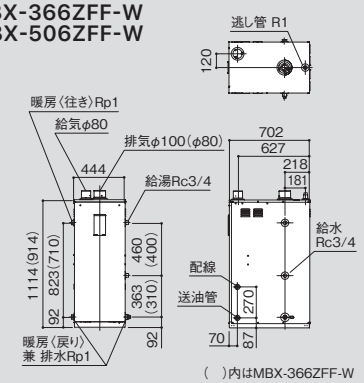

( )内はMBX-366ZFF-W

MBX-726Zシリーズ

貯湯量100リットル
貯湯式・74kWタイプ
ツイン缶体



写真はMBX-726Z

屋外用開放形／屋内外用半密閉式強制排気形

●減圧弁・安全弁必要　給湯 または 暖房

74.3kW(63,900kcal／h)

本体寸法／H1110×W884× D685(mm)

MBX-726Z　0637801

希望小売価格　**¥604,400**

●給湯 74.3kW(63,900kcal／h)　●暖房 74,3kW(63,900kcal／h)
●電源・電圧:AC100V 50／60Hz

●オプション部材
排気トップ Y-130(屋外用) 0630003 ……¥12,100
排気トップ F-120(屋内用) 0630004 ……¥4,300

MBX-1006Zシリーズ

貯湯量120リットル
貯湯式・101kWタイプ
ツイン缶体



写真はMBX-1006Z

屋外用開放形／屋内外用半密閉式強制排気形

●減圧弁・安全弁必要　給湯 または 暖房

101.4kW(87,200kcal／h)

本体寸法／H1222×W884×D685(mm)

MBX-1006Z　0646301

希望小売価格　**¥739,900**

●給湯 101.4kW(87,200kcal／h)　●暖房 101.4kW(87,200kcal／h)
●電源・電圧:AC100V 50／60Hz

●オプション部材
排気トップ Y-130(屋外用) 0630003 ……¥12,100
排気トップ F-120(屋内用) 0630004 ……¥4,300

本体寸法

●MBX-726Z／1006Z

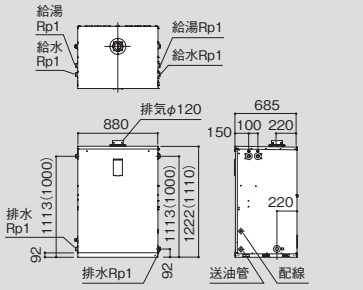

( )内はMBX-726Z

●MBX-726Z 40A／1006Z 40A

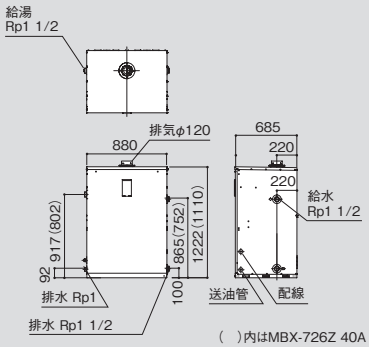

( )内はMBX-726Z 40A

40A口径タイプ(大流量)

屋外用開放形／屋内外用半密閉式強制排気形

●減圧弁・安全弁必要　給湯 または 暖房

74.3kW(63,900kcal／h)

本体寸法／H1110×W884× D685(mm)

MBX-726Z 40A　0637901

希望小売価格　**¥686,300**

●給湯 74.3kW(63,900kcal／h)　●暖房 74,3kW(63,900kcal／h)
●電源・電圧:AC100V 50／60Hz

●オプション部材
排気トップ Y-130(屋外用) 0630003 ……¥12,100
排気トップ F-120(屋内用) 0630004 ……¥4,300

屋外用開放形／屋内外用半密閉式強制排気形

●減圧弁・安全弁必要　給湯 または 暖房

101.4kW(87,200kcal／h)

本体寸法／H1222×W884×D685(mm)

MBX-1006Z 40A　0646401

希望小売価格　**¥845,900**

●給湯 101.4kW(87,200kcal／h)　●暖房 101.4kW(87,200kcal／h)
●電源・電圧:AC100V 50／60Hz

●オプション部材
排気トップ Y-130(屋外用) 0630003 ……¥12,100
排気トップ F-120(屋内用) 0630004 ……¥4,300

■本体寸法図について
暖房用途で使用の場合は別途、
納入仕様図をご確認ください。
■リモコンについて(全機種)
リモコンは本体脱着式です。
リモコンを取り外して使用する場合は、
リモコンコードM(5～100m)が必要です。
リモコンコードを100m以上延長する場合は、
VCTFコードをご準備ください。(最長250mまで)
※警報端子の接続には警報端子SET-1が必要です。
※詳細は弊社担当窓口までお問い合わせください。

業務用石油ボイラー MBXシリーズ

シスターン、減圧弁・安全弁の働き、施工性、缶体の種類などについて

減圧弁の働き

●貯湯式簡易ボイラーは法的に0.1Mpa以下で使用することが必要なため、水道直結はできません。従って、ボイラーと上水道を接続する場合、必ず「減圧弁」を取り付け、ボイラー缶体の破損を防いでください。
●減圧逆止弁は「減圧」と「逆流防止」の両方の働きをします。市販品80kPa設定、接続口径25Aをご用意ください。

安全弁の働き

●水は温められると体積が膨張し、ボイラー缶体や配管内を破損させる恐れがあります。安全弁はこの膨張した圧力を大気中に逃がすことにより、ボイラーや配管の破損を防ぐ働きをします。
●ノーリツでは、現在「安全弁SD-2012ZZ」を販売していますが減圧逆止弁の設定圧力に合わせてご選定ください。
●ノーリツでは、万一の安全弁の破損を考慮し、2個の安全弁を取付けることをお奨めしています。

水質検査について

●温泉水、井戸水、地下水は使用できません。市水道水でも腐食性の水の場合は赤水が出る可能性があります。市水道の場合でも必ず水質検査を行い、水質に問題がないことをご確認ください。

旧MBXとの取替の際の注意点

●既存FFタイプを交換する場合は、新FF排気トップと既存FF排気トップの寸法が異なりますので寸法確認をお願いいたします。
●Fタイプからの取替で排気筒(φ100)を再利用する場合は、排気接続アダプタHBQ 0500163 ¥3,200を手配してください。
●機器運転と循環ポンプ等をリレー連動をとっている場合、新規でリレーの現場手配が必要となります。(AC100V)
●屋内式で機器を使用される場合、ゴム製送油管の交換をお願いいたします。
●(366Z・506Zシリーズ)Fタイプでゴム製送油管を使用される場合、器具内でゴム製送油管接続はせず、別売のL型オイル接続管0503392 ¥2,000を手配の上、器具外で接続してください。
●(726Z・1006Zシリーズ)Fタイプで使用される場合は器具内でゴム製送油管は接続しないでください。

MBXは簡易ボイラーに該当します

伝熱面積別ボイラー取扱区分

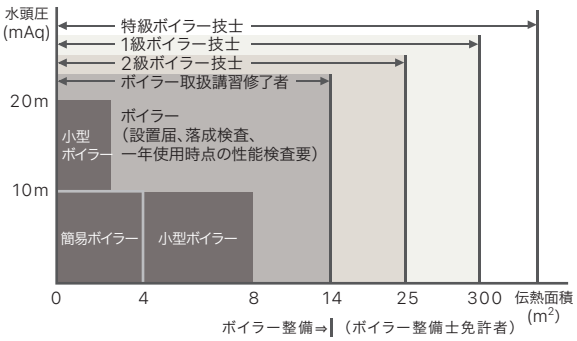

※インプット70kW以上の機種は所轄の消防署長へ火気使用認可届けが必要となります。
市町村の設置条件により、正しい排気方法を選択してください。

業務用大型ボイラーも取り扱いしております。
取替えのご相談もお気軽にお申し付けください。

NT.UT.ZK SERIES

簡易温水ヒーターNTシリーズ/UTシリーズ



76～233kW
(65,360～200,380kcal/h)

石油ボイラー
NT-65/85/120/170/200

ガスボイラー
UT-65/85/120/170/200

★この製品は三浦工業株式会社製となります。

貯湯式温水ボイラーZKシリーズ



58～733kW
(49,880～630,380kcal/h)

石油ボイラー
【暖房用】ZK-1004X～6304K・A
【貯湯式】ZKT-504X～6304K・A

ガスボイラー
【暖房用】ZK-1004X～6304G
【貯湯式】ZKT-504X～6304G

★この製品は三浦工業株式会社製となります。

マルチ設置用ポンプユニット

●即出湯ポンプユニット
●ろ過昇温ポンプユニット



PQU 400WT

ポンプ出力400Wで最大10系統・50L/minの循環流量※。即出湯システム構築の全ての煩わしさを軽減！

ユコアPRO

即出湯ポンプユニット

据置設置（屋内・屋外兼用）

ガス機器

業界初※

作動原理・施工ポイントなど　詳しくはP.130

PQU-400WT 受注生産品

※400W即出湯ポンプユニットにおいて、2020年1月現在　ノーリツ調べ

希望小売価格 ¥2,309,000 50Hz：0709343／60Hz：0709344

給水装置認証品



対象機種

- GQ-C5042WZ
- GQ-C5032WZ(-H)
- GQ-5011WZ-3
- GQ-5021WZD-F

エレベーターでの搬入も可能

W755×H1062×D845mmのサイズで一般的な定員6人用エレベーターでも搬入が可能です。

仕様・構造も充実！

- ポンプユニット内の配管は耐食性の高い「ステンレス」を採用。
- 「低温検出装置」を搭載。凍結予防性能が向上しました。

1台で悩みも現場もスッキリ！

Point 1 ポンプの漏水を検知

漏水を検知するとリモコンにエラーを表示、修理対応も迅速に対応できます。

※システムコントローラーへの漏水検知の配線を必ず行ってください。
※リモコン表示イメージ画面　※お知らせのみ（運転は継続）



Point 2 信頼のダブルポンプ採用

万一のポンプ故障時ももう一台がバックアップ運転。ポンプの運転ローテーションも行い、システムの耐久性が高まります。

Point 3 遠隔監視システムと連携

遠隔通信ユニットNAU-2/NAU-3との接続で、機器の故障発生をノーリツコンタクトセンターにエラー情報を送信。必要に応じてお客さまへの連絡・訪問、点検・修理を行います。

※遠隔監視ユニットの詳細は、P.181

Point 4 給水直結をご提案

逆止弁（別売）との組み合わせで、給水直結方式を提案できます。衛生的な給水はもちろん、受水槽・高架水槽を不要とする省スペース、トータルコストの軽減に寄与します。管理費用の削減にもつながります。

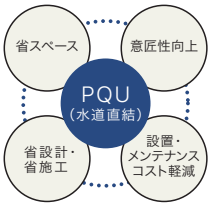

Point 5 最大10系統、50L/minの循環流量

400Wのポンプ出力で多数の配管系統の即出湯システムを構築できます。

※給湯・循環配管の口径や距離により異なりますので、循環ポンプユニットの機外揚程を必ずご確認ください。
※最大配管長さ 往き100m、戻り100m以内

最大系統数※ 10系統以内

最大循環流量 50L/min

本体寸法

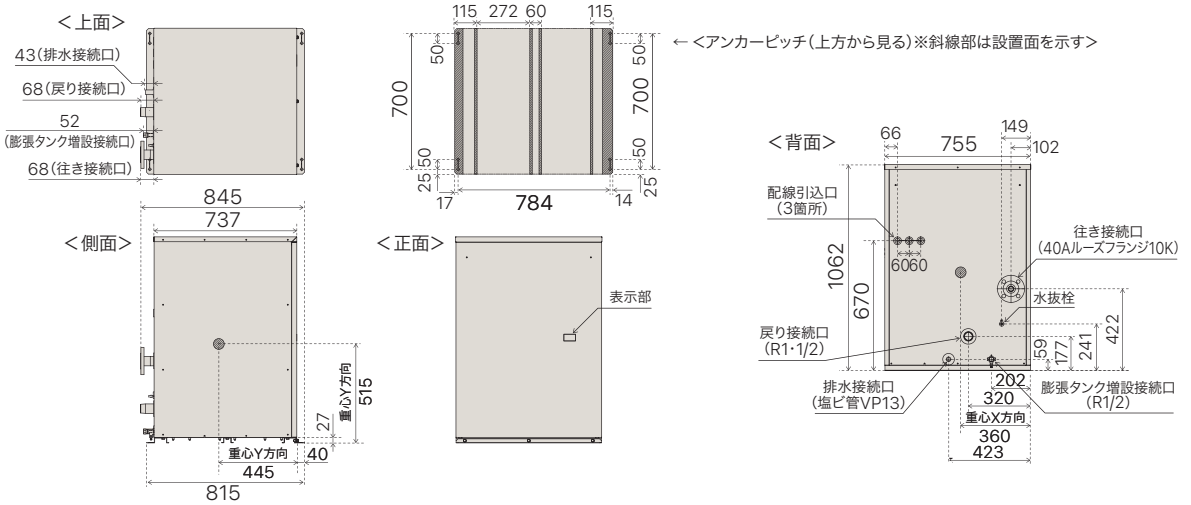

関連部材（逆止弁）

※PQU-400WT設置時は、現場に合った逆止弁を必ず手配してください。
※給水認証品が必要な場合は、右記いずれかの逆止弁との組み合わせが必要です。ご注意ください。



ウエハチャッキ弁

10BWZN 65A
¥159,000 0709399

10BWZN 80A
¥184,000 0709400



スイングチャッキ弁

RN 65A
¥81,000 0709406

RN 50A
¥47,900 0709568

本カタログに掲載しております全商品の価格は希望小売価格です。また消費税は含まれておりません。

PQU 軽量コンパクトで施工性・設置性向上！

ユコアPRO

150WSC/150WS

即出湯ポンプユニット

壁掛設置（屋内・屋外兼用）

作動原理・施工ポイントなど 詳しくは P.129～ をご覧ください。

ガス機器

PQU-150WSC

希望小売価格 ¥788,100 0709540　耐塩害　給水装置認証品

耐重塩害仕様 PQU-150WSC-EG 希望小売価格 ¥843,600 0709569



GQ-C5042WZと同サイズ！

対象機種
- GQ-C5042WZ
- GQ-5011WZ-3
- GQ-5021WZD-F

GQ-C5042WZとのセット一例



同サイズで見た目もスッキリ！



ガス機器　石油機器

PQU-150WS

希望小売価格 ¥821,400 0706635　耐塩害　給水装置認証品

マルチ設置 ガス・石油ユコアプロシリーズ

●50号エコジョーズGQ-C5032シリーズと同サイズを採用。
軽量コンパクトのおかげでマルチ架台への搭載が可能になりました。

対象機種
- GQ-C5052WZD-F
- GQ-C5032WZ(-H)
- GQ-C3223WZ
- GQ-C3222WZ-1
- GQ-3211(10)WZシリーズ
- OQB-C4701WZシリーズ

※システムコントローラ設置時のみに使用可能。
※50号以外の給湯器との組合わせで、架台設置する場合は以下部材が必要となります。詳細は納入仕様図をご確認ください。

製品名	品コード	希望小売価格	個数
マルチ架台S1ZB	0706159	¥52,400	1
マルチ架台カバー5CA−S1	0709646	¥22,200	1
マルチサイドカバーSET5CA	0709868	¥9,800	1
マルチガス配管S増設 50A ※1	0709839	¥65,000	1
マルチ湯水管S増設 50A	0710282	¥61,100	2
マルチフレキセットB PQUW用	0710182	¥45,600	1
M16ボルトーパッキン50A SET	0709866	¥23,000	1

※1 オイル用機器でご使用の場合やガス配管の取り出し方向によっては不要。

PQU-150WSC／150WS共通仕様

最大5系統、6台までのセットアップ可能

●給水・給湯配管を外付けとし、65A配管にも対応。
50号タイプで最大6台までセットアップできます。

50号 最大6台

※7台以上で即出湯ポンプユニットをご使用の場合は弊社窓口にご相談ください。

仕様・構造も充実！

●マグネットポンプを2台搭載。交互運転が可能で機器の長寿命化を図り、また万一の故障時もバックアップ運転が可能です。
●外装は「耐塩害仕様塗装」。
（耐塩害は（社）日本冷凍空調工業会規格（JRA9002）に基づいています）
●ポンプユニット内の配管は耐食性の高い「ステンレス」を採用。
●「低温検出装置」を搭載。凍結予防性能が向上しました。

施工・設置性の向上！

●マルチ架台に搭載でき、統一感のあるデザイン。
●設置スペースも低減。
●新たに片側設置部材をご用意。性能・デザイン性ともに向上しました。

スッキリデザイン

PQU-150WSC関連部材（逆止弁） ※PQU-150WSは逆止弁RN-50A入付

ウエハチャッキ弁
10BWZN 65A ¥159,000 0709399

スイングチャッキ弁
RN 50A ¥47,900 0709568
RN 65A ¥81,000 0709406

※PQU-150WSCを給水認承品として使用する場合は上記チャッキ弁との組合せが必要となります。

低振動・低騒音

●壁掛けタイプ独特の「振動＆騒音」も数々の工夫で限りなく低減しました。〈39dB（A）〉

<防振構造>
①パイプとケースの接触部分に防振性に優れるシリコンゴムを採用。
②2台のポンプを接続し、作動していないポンプの質量を利用して振動を低減させます。
③給湯往き戻り金具とケースの間に防振ゴムを設置。ケース、外部配管への振動の伝わりを低減させます。
④本体下側の壁掛金具に防振ゴムを設置。架台（壁）への振動を低減させます。



③給湯往き戻り金具とケースの間に防振ゴムを採用。

環境や施工に配慮

●梱包はこれまでの木枠からすべて段ボール使用へ。
ゴミの分別、搬入作業を軽減します。
機器・梱包とも従来の53%の容積比です。

●きめ細かな施工への配慮
- 運転状態が確認できる「のぞき窓」。
- フロントネジをパーリングからナット仕様へ変更。
- ストレーナをケース外に設置。
- 330mmの幅広金具で取付け強度向上。振動も小さくなります。

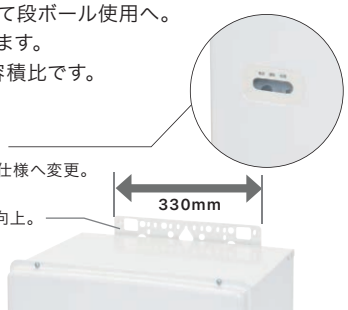

ろ過昇温ポンプユニットPSU

昇温用熱源機(GQ-C5042WZ)と同じサイズでスッキリ収まります。
循環ポンプの漏水検知機能を搭載しています。



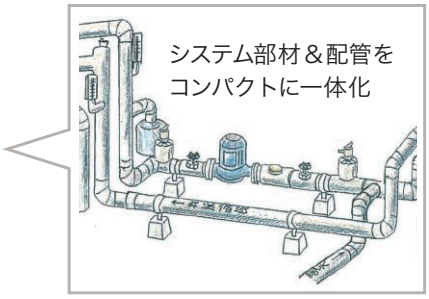

受注生産品

PSU-400ST　(50Hz)0710008 (60Hz)0710009

希望小売価格 **¥1,025,700**

※ろ過昇温ポンプユニットは、50/60Hz機種が別になります。
※別途、膨張タンクST-8 および関連部材が必要です。
※壁掛設置の場合は、防振壁掛金具DLKが必要です。

本体寸法

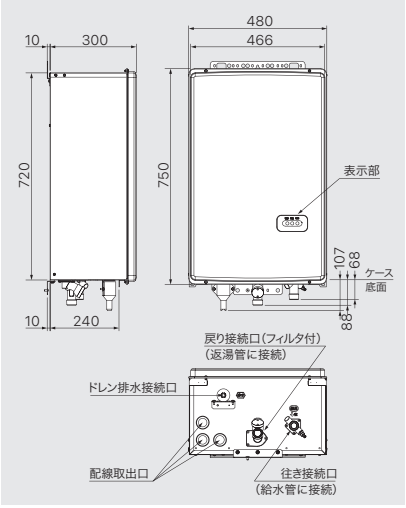

仕様表

品名		PSU-400ST
設置方式		壁掛設置（屋内・屋外兼用）
最高使用圧力		0.35MPa
外形寸法		高さ750mm×幅480mm×奥行300mm
質　量		36kg（満水時38kg）
電　源		三相200V、AC100V
消費電力	三相200V (50/60Hz)	345/370W(30L/min時) 390/420W(50L/min時)
	AC100V (50/60Hz)	2.3/2.3W
接続口径	循環往き	R1（25A）
	循環戻り	R1（25A）
	ドレン排水接続口	塩ビ管VP13接続
材質	本体外装	亜鉛メッキ鋼板・粉体塗装(t0.8)
配管長さ		ろ過
	往き	往復30m
	戻り	
定格出力 (50/60Hz)		400/400W
定格電流 (50/60Hz)		2.1/2.0A

PSUと昇温用熱源機の組合せ



マルチ架台を使用して、PSUとのマルチ設置が可能な熱源機は以下4機種のみです。
GQ-C5042WZ
GQ-C5052WZD-F（別売部材が必要です）
GQ-5011WZ-3
GQ-5021WZD-F

配管系統概略図 2t～4t

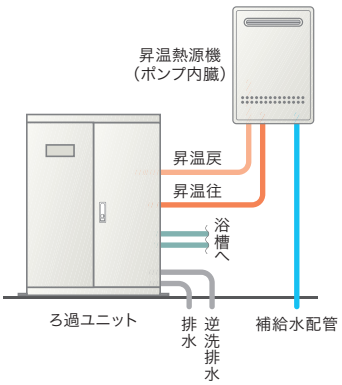

配管系統概略図 7t～16t

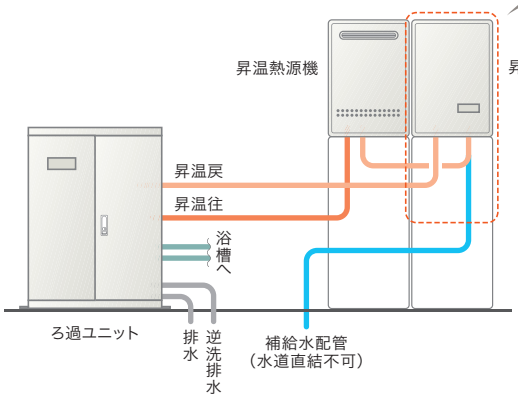

ろ過昇温ポンプユニット 内部構造概略図

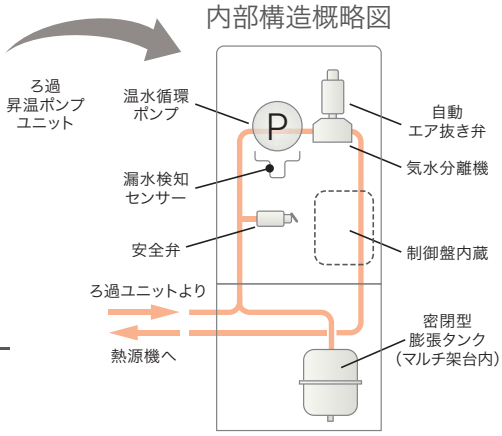

本カタログに掲載しております全商品の価格は希望小売価格です。また消費税は含まれておりません。

業務用
マルチシステム
価格表

●ガス 50号
●ガス 32号
●石油



※記載している価格表は一例です。
その他組合わせについては弊社営業担当窓口へお問い合わせください。

50号 ユコアPRO ecoジョーズ GQ-C5042WZ

前後 屋外

組合わせシステム価格

連結台数				2台	3台	4台	5台	6台
号数				100号	150号	200号	250号	300号
給湯個所の目安（冬場 水温5℃ 出湯温度42℃を想定）			シャワー・カラン使用（12L／分）	5～6カ所	8～9カ所	11～12カ所	14～15カ所	16～17カ所
システム構成	給湯器	GQ-C5042WZ	¥731,300	2	3	4	5	6
	メーンリモコン	RC-9009M	¥40,000	1	1	1	1	1
	リモコンコード	リモコンコードM50	¥20,600	1	1	1	1	1
	システムコントローラー	SC-401-3M	¥73,900	1	1			
		SC-401-6M	¥89,100			1	1	1
		SCU-401-12M	¥130,800					
	リモコンコード	リモコンコードS 8A	¥4,200	1	2	3	4	5
		リモコンコードM 8A	¥4,200					
	小計			¥1,601,300	¥2,336,800	¥3,087,500	¥3,823,000	¥4,558,500
	架台	マルチ架台W2ZB	¥66,400	1				
		マルチ架台W4ZB	¥117,500		1	1		
		マルチ架台W6ZB	¥164,500				1	1
		マルチ架台連結SET5	¥6,600					
	架台カバー	マルチ架台カバー5A-W2	¥32,500	1				
		マルチ架台カバー5A-W4	¥58,500		1	1		
		マルチ架台カバー5A-W6	¥91,000				1	1
		マルチサイドカバーSET5A	¥9,800	2	2	2	2	2
	化粧板	マルチ奇数台化粧板5A	¥23,500		1		1	
	マルチ配管	マルチガス配管W2 50A	¥41,700	1				
		マルチガス配管W4 50A	¥52,100		1	1		
		マルチガス配管W6 50A	¥74,200				1	1
		マルチガス配管W8 50A	¥97,500					
		マルチガス配管W8 80A	¥117,000					
		マルチガス配管W10 50A	¥123,500					
		マルチガス配管W10 80A	¥156,000					
		マルチガス配管W12 50A	¥222,000					
		マルチガス配管W12 80A	¥222,000					
		マルチ湯水管W2上 50A	¥48,200	1				
		マルチ湯水管W2下 50A	¥48,200	1				
		マルチ湯水管W4上 50A	¥59,900		1	1		
		マルチ湯水管W4下 50A	¥59,900		1	1		
		マルチ湯水管W6上 65A (注1)	¥85,200				1	1
		マルチ湯水管W6下 65A (注1)	¥85,200				1	1
		マルチ湯水管W8上 65A	¥123,500					
		マルチ湯水管W8下 65A	¥123,500					
		マルチ湯水管W10上 65A	¥149,500					
		マルチ湯水管W10下 65A	¥149,500					
		マルチ湯水管W12 上 SUS 65A	¥250,000					
		マルチ湯水管W12 下 SUS 65A	¥250,000					
		マルチフレキSET5CA(コンパクト)/TG・LPG	¥45,600	2	3	4	5	6
システム合計価格				¥1,949,100	¥2,864,600	¥3,637,400	¥4,594,200	¥5,351,800
機器寸法(mm) (注2)	W			481	971	971	1,461	1,461
	D			778	778	778	778	778
	H			1,634	1,634	1,634	1,634	1,634
合計質量(kg) (注3)				148	226	275	358	407
ガス消費量(kW)				183.8	275.7	367.6	459.5	551.4
都市ガス(kcal／h) (注4)				158,000	237,000	316,000	395,000	474,000
LPG(kg／h)				13.12	19.68	26.24	32.80	39.36
凍結予防運転時の最大消費電力(W) 電源容量は消費電力+凍結予防ヒータ分を確保してください。				661	990	1,318	1,646	1,974

※循環即出湯システムの場合には、別途循環ポンプや安全弁などの配管部材およびポンプ制御ユニットなどが必要となります。
※システムコントローラー SCU-401-24Mを使用した場合、最大24台までのマルチ設置が可能です。

お客様へ システムコントローラーや機器本体の故障箇所によっては、バックアップ運転できない場合があります。

（注1）マルチ湯水管W6上／下 50Aも対応可能です。
（注2）本体、架台セット、カバーを組みつけた状態の最大外形寸法です。
（注3）本体、架台セット、カバー、マルチ配管の合計質量です。
（注4）都市ガスで12Aの場合は、ガス消費量および出力がやや小さくなるため、給湯箇所の目安は小さい方の値を参考としてください。

※マルチ設置の場合、十分な給水圧<300kPa(3kgf／cm²)以上を推奨>が無いと能力を発揮できない場合があります、くわしくは販売店または弊社までご相談ください。
※13台以上のマルチ設置時は、支店・営業所にお問い合わせください。

本カタログに掲載しております全商品の価格は希望小売価格です。また消費税は含まれておりません。

連結台数				7台	8台	9台	10台	11台	12台
号数				350号	400号	450号	500号	550号	600号
給湯個所の目安（冬場 水温5℃ 出湯温度42℃を想定）		シャワー・カラン使用（12L／分）		18～20カ所	21～23カ所	24～26カ所	27～30カ所	31～33カ所	34～36カ所
システム構成	給湯器	GQ-C5042WZ	¥731,300	7	8	9	10	11	12
	メーンリモコン	RC-9009M	¥40,000	1	1	1	1	1	1
	リモコンコード	リモコンコードM50	¥20,600	1	1	1	1	1	1
	システムコントローラー	SC-401-3M	¥73,900						
		SC-401-6M	¥89,100						
		SCU-401-12M	¥130,800	1	1	1	1	1	1
	リモコンコード	リモコンコードS 8A	¥4,200						
		リモコンコードM 8A	¥4,200	7	8	9	10	11	12
	小計			¥5,339,900	¥6,075,400	¥6,810,900	¥7,546,400	¥8,281,900	¥9,017,400
	架台	マルチ架台W2ZB	¥66,400						
		マルチ架台W4ZB	¥117,500	2	2	1	1		
		マルチ架台W6ZB	¥164,500			1	1	2	2
		マルチ架台連結SET5	¥6,600	2	2	2	2	2	2
	架台カバー	マルチ架台カバー5A-W2	¥32,500						
		マルチ架台カバー5A-W4	¥58,500	2	2	1	1		
		マルチ架台カバー5A-W6	¥91,000			1	1	2	2
		マルチサイドカバーSET5A	¥9,800	2	2	2	2	2	2
	化粧板	マルチ奇数台化粧板5A	¥23,500	1		1		1	
	マルチ配管	マルチガス配管W2 50A	¥41,700						
		マルチガス配管W4 50A	¥52,100						
		マルチガス配管W6 50A	¥74,200						
		マルチガス配管W8 50A	¥97,500	1	1				
		マルチガス配管W8 80A	¥117,000	1	1				
		マルチガス配管W10 50A	¥123,500			1	1		
		マルチガス配管W10 80A	¥156,000			1	1		
		マルチガス配管W12 50A	¥222,000					1	1
		マルチガス配管W12 80A	¥222,000					1	1
		マルチ湯水管W2上 50A	¥48,200						
		マルチ湯水管W2下 50A	¥48,200						
		マルチ湯水管W4上 50A	¥59,900						
		マルチ湯水管W4下 50A	¥59,900						
		マルチ湯水管W6上 65A（注1）	¥85,200						
		マルチ湯水管W6下 65A（注1）	¥85,200						
		マルチ湯水管W8上 65A	¥123,500	1	1				
		マルチ湯水管W8下 65A	¥123,500	1	1				
		マルチ湯水管W10上 65A	¥149,500			1	1		
		マルチ湯水管W10下 65A	¥149,500			1	1		
		マルチ湯水管W12 上 SUS 65A	¥250,000					1	1
		マルチ湯水管W12 下 SUS 65A	¥250,000					1	1
		マルチフレキSET5CA(コンパクト)/TG・LPG	¥45,600	7	8	9	10	11	12
システム合計価格			12A・13A	¥6,431,400	¥7,189,000	¥8,164,100	¥8,921,700	¥10,072,800	¥10,830,400
			LPG	¥6,411,900	¥7,169,500	¥8,131,600	¥8,889,200	¥10,072,800	¥10,830,400
機器寸法(mm)（注2）	W			1,964	1,964	2,454	2,454	2,944	2,944
	D			778	778	778	778	778	778
	H			1,634	1,634	1,634	1,634	1,634	1,634
合計質量(kg)（注3）			12A・13A	514	563	642	691	766	815
			LPG	507	556	632	681	756	805
ガス消費量(kW)				643.3	735.2	827.1	919.0	1,010.9	1,102.8
都市ガス(kcal／h)（注4）				553,000	632,000	711,000	790,000	869,000	948,000
LPG(kg／h)				45.92	52.48	59.04	65.60	72.16	78.72
凍結予防運転時の最大消費電力(W) 電源容量は消費電力+凍結予防ヒータ分を確保してください。				2,308	2,636	2,964	3,293	3,621	3,949

設置パターンイメージ　GQ-C5042WZ

前後設置の場合

------ マルチ奇数台化粧板取付面　※使用状況によっては、他の組合せが可能です。

●2台連結 ●3台連結 ●4台連結 ●5台連結 ●6台連結 ●7台連結 ●8台連結

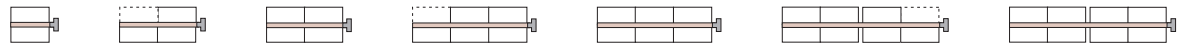

●9台連結 ●10台連結 ●11台連結 ●12台連結



50号 ユコアPRO エコジョーズ GQ-C5042WZ

ユコアPRO

片側 屋外

組合わせシステム価格

連結台数				2台	3台	4台	5台	6台
号数				100号	150号	200号	250号	300号
給湯個所の目安（冬場 水温5℃ 出湯温度42℃を想定）		シャワー・カラン使用（12L／分）		5～6カ所	8～9カ所	11～12カ所	14～15カ所	16～17カ所
システム構成	給湯器	GQ-C5042WZ	¥731,300	2	3	4	5	6
	メーンリモコン	RC-9009M	¥40,000	1	1	1	1	1
		リモコンコードM50	¥20,600	1	1	1	1	1
	システムコントローラー	SC-401-3M	¥73,900	1	1			
		SC-401-6M	¥89,100			1	1	1
		SCU-401-12M	¥130,800					
		リモコンコードS 8A	¥4,200	1	2	3	4	5
		リモコンコードM 8A	¥4,200					
	小計			¥1,601,300	¥2,336,800	¥3,087,500	¥3,823,000	¥4,558,500
	架台	マルチ架台S1ZB	¥52,400					
		マルチ架台S2ZB	¥80,300	1		2	1	
		マルチ架台S3ZB	¥116,800		1		1	2
		マルチ架台連結SET5	¥6,600			1	1	1
	架台カバー	マルチ架台カバー5A-S1	¥22,200					
		マルチ架台カバー5A-S2	¥35,200	1		2	1	
		マルチ架台カバー5A-S3	¥49,500		1		1	2
		マルチサイドカバーSET5A	¥9,800	1	1	1	1	1
	マルチ配管	マルチガス配管S2 50A	¥52,100	1				
		マルチガス配管S3 50A	¥58,500		1			
		マルチガス配管S4 50A	¥70,300			1		
		マルチガス配管S5 50A	¥89,800				1	
		マルチガス配管S6 50A	¥169,000					1
		マルチ湯水管S2 50A	¥56,000	2				
		マルチ湯水管S3 50A	¥64,400		2			
		マルチ湯水管S4 50A	¥76,700			2		
		マルチ湯水管S5 65A （注1）	¥111,200				2	
		マルチ湯水管S6 65A	¥187,200					2
		マルチフレキSET5CA（コンパクト）/TG・LPG	¥45,600	2	3	4	5	6
システム合計価格				¥1,981,900	¥2,837,000	¥3,741,000	¥4,661,400	¥5,724,500
機器寸法（mm）（注2）	W			971	1,461	1,964	2,454	2,944
	D			614	614	614	614	614
	H			1,634	1,634	1,634	1,634	1,634
合計質量（kg） （注3）				162	235	315	396	468
ガス消費量（kW）				183.8	275.7	367.6	459.5	551.4
都市ガス（kcal/h） （注4）				158,000	237,000	316,000	395,000	474,000
LPG（kg/h）				13.12	19.68	26.24	32.80	39.36
凍結予防運転時の最大消費電力（W） 電源容量は消費電力＋凍結予防ヒータ分を確保してください。				661	990	1,318	1,646	1,974

●片側設置で7台以上の場合は、3～6台設置の組合せとなり、配管は分岐となります。

※循環即出湯システムの場合には、別途循環ポンプや安全弁などの配管部材およびポンプ制御ユニットなどが必要となります。

※システムコントローラー SCU-401-24Mを使用した場合、最大24台までのマルチ設置が可能です。

お客様へ システムコントローラーや機器本体の故障箇所によっては、バックアップ運転できない場合があります。

※マルチ設置の場合、十分な給水圧<300kPa（3kgf/cm²）以上を推奨>が無いと能力を発揮できない場合があります、くわしくは販売店または弊社までご相談ください。

（注1）マルチ湯水管S5 50Aも対応可能です。

（注2）本体、架台セット、カバーを組みつけた状態の最大外形寸法です。

（注3）本体、架台セット、カバー、マルチ配管の合計質量です。

（注4）都市ガスで12Aの場合は、ガス消費量および出力がやや小さくなるため、給湯箇所の目安は小さい方の値を参考としてください。

設置パターンイメージ GQ-C5042WZ

片側設置の場合

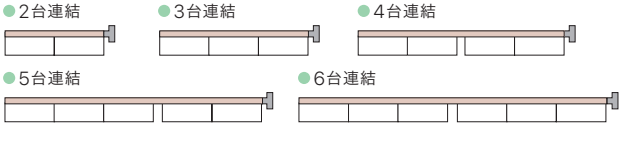

※使用状況によっては、他の組合せが可能です。

本カタログに掲載しております全商品の価格は希望小売価格です。また消費税は含まれておりません。

MEMO Date ・ ・ No.

NORITZ

50号 ecoジョーズ GQ-C5042WZ+PQU-150WSC

即出湯 PQU　前後　屋外

組合わせシステム価格

連結台数				1台+PQU-150WSC	2台+PQU-150WSC	3台+PQU-150WSC	4台+PQU-150WSC	5台+PQU-150WSC	6台+PQU-150WSC
号数				50号	100号	150号	200号	250号	300号
給湯個所の目安（冬場 水温5℃ 出湯温度42℃を想定）			シャワー・カラン使用（12L／分）	3カ所	5～6カ所	8～9カ所	11～12カ所	14～15カ所	16～17カ所
システム構成	給湯器	GQ-C5042WZ	¥731,300	1	2	3	4	5	6
	メーンリモコン	RC-9009M	¥40,000	1	1	1	1	1	1
		リモコンコードM50	¥20,600	1	1	1	1	1	1
	即出湯ポンプユニット	PQU-150WSC	¥788,100	1	1	1	1	1	1
	システムコントローラー	SC-401-3M	¥73,900	1	1	1			
		SC-401-6M	¥89,100				1	1	1
		リモコンコードS 8A （注1）	¥4,200		1	2	3	4	5
	小計			¥1,653,900	¥2,389,400	¥3,124,900	¥3,875,600	¥4,611,100	¥5,346,600
	架台	マルチ架台W2ZB	¥66,400	1					
		マルチ架台W4ZB	¥117,500		1	1			2
		マルチ架台W6ZB	¥164,500				1	1	
		マルチ架台連結SET5	¥6,600						2
	架台カバー	マルチ架台カバー5A-W2	¥32,500	1					
		マルチ架台カバー5A-W4	¥58,500		1	1			2
		マルチ架台カバー5A-W6	¥91,000				1	1	
		マルチサイドカバーSET5A	¥9,800	2	2	2	2	2	2
	化粧板	マルチ奇数台化粧板5A	¥23,500		1		1		1
	マルチ配管	マルチガス配管W2 50A	¥41,700	1					
		マルチガス配管W4 50A	¥52,100		1	1			
		マルチガス配管W6 50A	¥74,200				1	1	
		マルチガス配管W8 50A	¥97,500						1
		マルチ湯水管W2上 50A	¥48,200	1					
		マルチ湯水管W2下 50A	¥48,200	1					
		マルチ湯水管W4上 50A	¥59,900		1	1			
		マルチ湯水管W4下 50A	¥59,900		1	1			
		マルチ湯水管W6上 50A	¥72,200				1		
		マルチ湯水管W6下 50A	¥72,200				1		
		マルチ湯水管W6上 65A （注2）	¥85,200					1	
		マルチ湯水管W6下 65A （注2）	¥85,200					1	
		マルチ湯水管W8上 65A	¥123,500						1
		マルチ湯水管W8下 65A	¥123,500						1
		マルチフレキSET5CA（コンパクト）/TG・LPG	¥45,600	1	2	3	4	5	6
	PQU施工部材	マルチフレキセットB PQUW用	¥45,600	1	1	1	1	1	1
		スイングチャッキ弁RN50A	¥47,900	1	1	1	1		
		スイングチャッキ弁RN65A	¥81,000					1	1
システム合計価格				¥2,049,600	¥2,965,100	¥3,722,700	¥4,668,700	¥5,485,400	¥6,499,600
機器寸法（mm）（注3）	W			481	971	971	1,461	1,461	1,964
	D			778	778	778	778	778	778
	H			1,634	1,634	1,634	1,634	1,634	1,634
合計質量（kg） （注4）				137	215	264	341	396	488
ガス消費量（kW）				91.9	183.8	275.7	367.6	459.5	551.4
都市ガス（kcal／h） （注5）				79,000	158,000	237,000	316,000	395,000	474,000
LPG（kg／h）				6.56	13.12	19.68	26.24	32.80	39.36
凍結予防運転時の最大消費電力（W）50/60Hz 電源容量は消費電力+凍結予防ヒータ分を確保してください。				523/613	851/941	1,180/1,270	1,508/1,598	1,836/1,926	2,164/2,254

お客様へ　システムコントローラーや機器本体の故障箇所によっては、バックアップ運転できない場合があります。

※マルチ設置の場合、十分な給水圧＜300kPa（3kgf/cm²）以上を推奨＞が無いと能力を発揮できない場合があります、くわしくは販売店または弊社までご相談ください。
※7台以上のマルチ設置時は、支店・営業所にお問い合わせください。

（注1）PQUとシステムコントローラーの配線は、屋外用・2心、AC100V-1A以下（無電圧・A接点）を線径0.75mm～1.25mmの電線を現地手配してください。（2本必要）
（注2）マルチ湯水管W6上／下 50Aも対応可能です。
（注3）本体、架台セット、カバーを組みつけた状態の最大外形寸法です。
（注4）本体、即出湯ポンプユニット、架台セット、カバー、マルチ配管の合計質量です。
（注5）都市ガスで12Aの場合は、ガス消費量および出力がやや小さくなるため、給湯箇所の目安は小さい方の値を参考としてください。

設置パターンイメージ　GQ-C5042WZ + PQU-150WSC

前後設置の場合

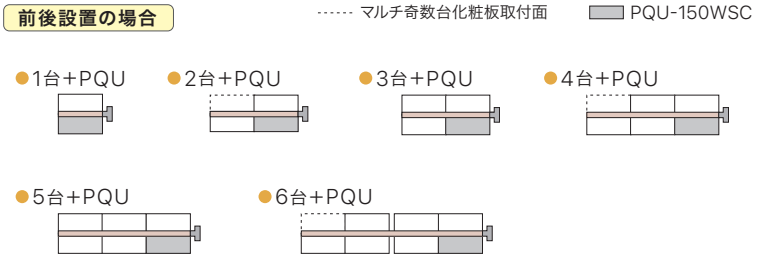

※使用状況によっては、他の組合せが可能です。

本カタログに掲載しております全商品の価格は希望小売価格です。また消費税は含まれておりません。

50号 ユコアPRO エコジョーズ GQ-C5042WZ+PQU-150WSC

ユコアPRO

即出湯 PQU　片側　屋外

組合わせシステム価格

連結台数 / 号数				1台+PQU-150WSC 50号	2台+PQU-150WSC 100号	3台+PQU-150WSC 150号	4台+PQU-150WSC 200号	5台+PQU-150WSC 250号	6台+PQU-150WSC 300号
給湯個所の目安（冬場 水温5℃ 出湯温度42℃を想定）		シャワー・カラン使用（12L／分）		3カ所	5～6カ所	8～9カ所	11～12カ所	14～15カ所	16～17カ所
システム構成	給湯器	GQ-C5042WZ	¥731,300	1	2	3	4	5	6
	メーンリモコン	RC-9009M	¥40,000	1	1	1	1	1	1
		リモコンコードM50	¥20,600	1	1	1	1	1	1
	即出湯ポンプユニット	PQU-150WSC	¥788,100	1	1	1	1	1	1
	システムコントローラー	SC-401-3M	¥73,900	1	1	1			
		SC-401-6M	¥89,100				1	1	1
		リモコンコードS 8A （注1）	¥4,200		1	2	3	4	5
	小計			¥1,653,900	¥2,389,400	¥3,124,900	¥3,875,600	¥4,611,100	¥5,346,600
	架台	マルチ架台S1ZB	¥52,400						1
		マルチ架台S2ZB	¥80,300	1		2	1		
		マルチ架台S3ZB	¥116,800		1		1	2	2
		マルチ架台連結SET5	¥6,600			1	1	1	1
	架台カバー	マルチ架台カバー5A-S1	¥22,200						1
		マルチ架台カバー5A-S2	¥35,200	1		2	1		
		マルチ架台カバー5A-S3	¥49,500		1		1	2	2
		マルチサイドカバーSET5A	¥9,800	1	1	1	1	1	2
	マルチ配管	マルチガス配管S2 50A	¥52,100	1					
		マルチガス配管S3 50A	¥58,500		1				
		マルチガス配管S4 50A	¥70,300			1			
		マルチガス配管S5 50A	¥89,800				1		
		マルチガス配管S6 50A	¥169,000					1	1
		マルチガス配管S増設 50A	¥65,000						1
		マルチ湯水管S2 50A	¥56,000	2					
		マルチ湯水管S3 50A	¥64,400		2				
		マルチ湯水管S4 50A	¥76,700			2			
		マルチ湯水管S5 50A	¥98,200				2		
		マルチ湯水管S6 65A	¥187,200					2	2
		マルチ湯水管S増設 65A	¥71,600						2
		M16ボルト-パッキン65A SET	¥25,000						1
		マルチフレキSET5CA（コンパクト）/TG・LPG	¥45,600	1	2	3	4	5	6
	PQU施工部材	マルチフレキセットB PQUW用	¥45,600	1	1	1	1	1	1
		スイングチャッキ弁RN50A	¥47,900	1	1	1	1		
		スイングチャッキ弁RN65A	¥81,000					1	1
システム合計価格				¥2,082,400	¥2,937,500	¥3,826,300	¥4,735,900	¥5,858,100	¥6,956,800
機器寸法（mm）（注2）	W			971	1,461	1,964	2,454	2,944	3,669
	D			614	614	614	614	614	614
	H			1,634	1,634	1,634	1,634	1,634	1,634
合計質量（kg） （注3）				151	224	304	379	457	557
ガス消費量（kW）				91.9	183.8	275.7	367.6	459.5	551.4
都市ガス（kcal／h） （注4）				79,000	158,000	237,000	316,000	395,000	474,000
LPG（kg／h）				6.56	13.12	19.68	26.24	32.80	39.36
凍結予防運転時の最大消費電力（W）50/60Hz 電源容量は消費電力+凍結予防ヒータ分を確保してください。				523/613	851/941	1,180/1,270	1,508/1,598	1,836/1,926	2,164/2,254

●マルチ配管の片側設置用は6台+PQU連結用まで用意しています。

お客様へ　システムコントローラーや機器本体の故障箇所によっては、バックアップ運転できない場合があります。

※マルチ設置の場合、十分な給水圧<300kPa（3kgf/cm²）以上を推奨>が無いと能力を発揮できない場合があります、くわしくは販売店または弊社までご相談ください。
※7台以上のマルチ設置時は、支店・営業所にお問い合わせください。

（注1）PQUとシステムコントローラーの配線は、屋外用・2心、AC100V-1A以下（無電圧・A接点）を線径0.75mm～1.25mmの電線を現地手配してください。（2本必要）
（注2）本体、架台セット、カバーを組みつけた状態の最大外形寸法です。
（注3）本体、即出湯ポンプユニット、架台セット、カバー、マルチ配管の合計質量です。
（注4）都市ガスで12Aの場合は、ガス消費量および出力がやや小さくなるため、給湯箇所の目安は小さい方の値を参考としてください。

設置パターンイメージ　GQ-C5042WZ + PQU-150WSC

片側設置の場合

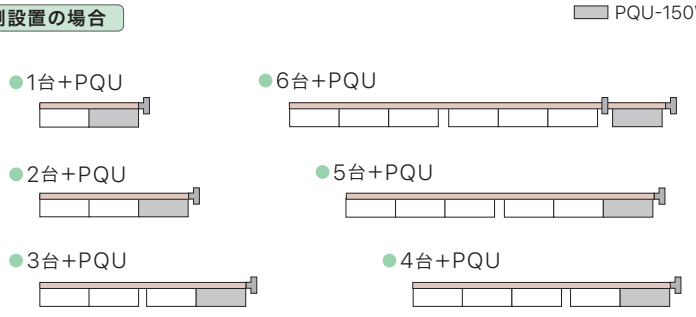

※使用状況によっては、他の組合せが可能です。

50号 ユコアPRO ecoジョーズ GQ-C5042WZ+PQU-400WT

即出湯 PQU　前後　屋外

組合わせシステム価格

連結台数				6台+PQU-400WT	7台+PQU-400WT	8台+PQU-400WT	9台+PQU-400WT	10台+PQU-400WT
号数				300号	350号	400号	450号	500号
給湯個所の目安（冬場 水温5℃ 出湯温度42℃を想定）		シャワー・カラン使用（12L／分）		16～17カ所	18～19カ所	20～21カ所	22～23カ所	24～25カ所
システム構成	給湯器	GQ-C5042WZ	¥731,300	6	7	8	9	10
	メーンリモコン	RC-9009M	¥40,000	1	1	1	1	1
		リモコンコードM50	¥20,600	1	1	1	1	1
	即出湯ポンプユニット	PQU-400WT／50／60	¥2,309,000	1	1	1	1	1
	システムコントローラー	SC-401-6M	¥89,100	1				
		SCU-401-12M	¥130,800		1	1	1	1
		SCU-401-24M	¥189,300					
		リモコンコードS 8A (注1)	¥4,200	5				
		リモコンコードM 8A (注1)	¥4,200		7	8	9	10
	小計			¥6,867,500	¥7,648,900	¥8,384,400	¥9,119,900	¥9,855,400
	架台	マルチ架台W4ZB	¥117,500		2	2	1	1
		マルチ架台W6ZB	¥164,500	1			1	1
		マルチ架台連結SET5	¥6,600		2	2	2	2
	架台カバー	マルチ架台カバー5A-W4	¥58,500		2	2	1	1
		マルチ架台カバー5A-W6	¥91,000	1			1	1
		マルチサイドカバーSET5A	¥9,800	2	2	2	2	2
	化粧板	マルチ奇数台化粧板5A	¥23,500		1		1	
	マルチ配管	マルチガス配管W6 50A	¥74,200	1				
		マルチガス配管W8 50A	¥97,500		1	1		
		マルチガス配管W8 80A	¥117,000		1	1		
		マルチガス配管W10 50A	¥123,500				1	1
		マルチガス配管W10 80A	¥156,000				1	1
		マルチガス配管W12 50A	¥222,000					
		マルチガス配管W12 80A	¥222,000					
		マルチ湯水管W6上 65A (注2)	¥85,200	1				
		マルチ湯水管W6下 65A (注2)	¥85,200	1				
		マルチ湯水管W8上 65A	¥123,500		1	1		
		マルチ湯水管W8下 65A	¥123,500		1	1		
		マルチ湯水管W10上 65A	¥149,500				1	1
		マルチ湯水管W10下 65A	¥149,500				1	1
		マルチ湯水管W12 上 SUS 65A	¥250,000					
		マルチ湯水管W12 下 SUS 65A	¥250,000					
		マルチフレキSET5CA(コンパクト)／TG・LPG	¥45,600	6	7	8	9	10
	PQU施工部材	ウエハチャッキ弁10BWZN65A	¥159,000	1	1	1		
		ウエハチャッキ弁10BWZN80A	¥184,000				1	1
システム合計価格			12A・13A	¥7,819,800	¥8,899,400	¥9,657,000	¥10,657,100	¥11,414,700
			LPG		¥8,879,900	¥9,637,500	¥10,624,600	¥11,382,200

お客様へ　システムコントローラーや機器本体の故障箇所によっては、バックアップ運転できない場合があります。

(注1)PQUとシステムコントローラーの配線は、屋外用・2心、AC100V-1A以下(無電圧・A接点)を線径0.75mm～1.25mmの電線を現地手配してください。(2本必要)

(注2)マルチ湯水管W6上／下50Aも対応可能です。

※マルチ設置の場合、十分な給水圧＜300kPa(3kgf/cm²)以上を推奨＞が無いと能力を発揮できない場合があります、くわしくは販売店または弊社までご相談ください。

※15台以上のマルチ設置時は、支店・営業所にお問い合わせください。

本カタログに掲載しております全商品の価格は希望小売価格です。また消費税は含まれておりません。

連結台数				11台+PQU-400WT	12台+PQU-400WT	13台+PQU-400WT	14台+PQU-400WT
号数				550号	600号	650号	700号
給湯個所の目安（冬場 水温5℃ 出湯温度42℃を想定）		シャワー・カラン使用（12L／分）		26〜27カ所	28〜29カ所	30〜31カ所	32〜33カ所
システム構成	給湯器	GQ-C5042WZ	¥731,300	11	12	13	14
	メーンリモコン	RC-9009M	¥40,000	1	1	1	1
		リモコンコードM50	¥20,600	1	1	1	1
	即出湯ポンプユニット	PQU-400WT／50／60	¥2,309,000	1	1	1	1
	システムコントローラー	SC-401-6M	¥89,100				
		SCU-401-12M	¥130,800	1	1		
		SCU-401-24M	¥189,300			1	1
		リモコンコードS 8A （注1）	¥4,200				
		リモコンコードM 8A （注1）	¥4,200	11	12	13	14
	小計			¥10,590,900	¥11,326,400	¥12,120,400	¥12,855,900
	架台	マルチ架台W4ZB	¥117,500			2	2
		マルチ架台W6ZB	¥164,500	2	2	1	1
		マルチ架台連結SET5	¥6,600	2	2	2	2
	架台カバー	マルチ架台カバー5A-W4	¥58,500			2	2
		マルチ架台カバー5A-W6	¥91,000	2	2	1	1
		マルチサイドカバーSET5A	¥9,800	2	2	4	4
	化粧板	マルチ奇数台化粧板5A	¥23,500	1		1	
	マルチ配管	マルチガス配管W6 50A	¥74,200			1	1
		マルチガス配管W8 50A	¥97,500			1	1
		マルチガス配管W8 80A	¥117,000			1	1
		マルチガス配管W10 50A	¥123,500				
		マルチガス配管W10 80A	¥156,000				
		マルチガス配管W12 50A	¥222,000	1	1		
		マルチガス配管W12 80A	¥222,000	1	1		
		マルチ湯水管W6上 65A（注2）	¥85,200			1	1
		マルチ湯水管W6下 65A（注2）	¥85,200			1	1
		マルチ湯水管W8上 65A	¥123,500			1	1
		マルチ湯水管W8下 65A	¥123,500			1	1
		マルチ湯水管W10上 65A	¥149,500				
		マルチ湯水管W10下 65A	¥149,500				
		マルチ湯水管W12 上 SUS 65A	¥250,000	1	1		
		マルチ湯水管W12 下 SUS 65A	¥250,000	1	1		
		マルチフレキSET5CA(コンパクト)／TG・LPG	¥45,600	11	12	13	14
	PQU施工部材	ウエハチャッキ弁10BWZN65A	¥159,000				
		ウエハチャッキ弁10BWZN80A	¥184,000	1	1	1	1
システム合計価格			12A・13A	¥12,565,800	¥13,323,400	¥14,189,200	¥14,946,800
			LPG			¥14,169,700	¥14,927,300

13台以上の場合は5〜8台設置の組合せとなり配管は分岐となります。

50号 ユコアPRO ecoジョーズ GQ-C5042WZ+PSU-400ST

ろ過昇温PSU　前後　屋外

組合わせシステム価格

連結台数				1台+PSU-400ST/50	2台+PSU-400ST/50	3台+PSU-400ST/50
号数				50号	100号	150号
対応するろ過ユニット				RAF-72N(C)	RAF-112N(C)	RAF-162N(C)
システム構成	給湯器	GQ-C5042WZ	¥731,300	1	2	3
	メーンリモコン	RC-9009M	¥40,000	1	1	1
		リモコンコードM50	¥20,600	1	1	1
	ろ過昇温ポンプユニット	PSU-400ST／50	¥1,025,700	1	1	1
	システムコントローラー	SC-401-3M	¥73,900	1	1	1
		リモコンコードS8A (注1)	¥4,200		1	2
	小計			¥1,891,500	¥2,627,000	¥3,362,500
	架台	マルチ架台W2ZB	¥66,400	1		
		マルチ架台W4ZB	¥117,500		1	1
	架台カバー	マルチ架台カバー5A-W2	¥32,500	1		
		マルチ架台カバー5A-W4	¥58,500		1	1
		マルチサイドカバーSET5A	¥9,800	2	2	2
	化粧板	マルチ奇数台化粧板5A	¥23,500		1	
	マルチ配管	マルチガス配管W2　50A	¥41,700	1		
		マルチガス配管W4　50A	¥52,100		1	1
		マルチ湯水管W2上　50A	¥48,200	1		
		マルチ湯水管W2下　50A	¥48,200	1		
		マルチ湯水管W4上　50A	¥59,900		1	1
		マルチ湯水管W4下　50A	¥59,900		1	1
		マルチフレキSET5CA(コンパクト)／TG	¥45,600	1 TGまたはLPG	2 TGまたはLPG	3 TGまたはLPG
		マルチフレキSET5CA(コンパクト)／LPG	¥45,600			
	PSU施工部材	マルチフレキセットPSU　W用	¥45,600	1	1	1
		膨張タンクST-8	¥45,600	1	1	1
		PSU用ST-8増設SET	¥61,100	1	1	1
システム合計価格				¥2,346,000	¥3,261,500	¥4,019,100
機器寸法(mm) (注2)	W			481	971	971
	D			778	778	778
	H			1,634	1,634	1,634
合計質量(kg) (注3)				136	214	263
ガス消費量(kW)				91.9	183.8	275.7
都市ガス(kcal／h)				79,000	158,000	237,000
LPG(kg／h)				6.56	13.12	19.68

※ろ過ユニット並びにその付帯部材はシステム合計価格に含まれておりません。

お客様へ　システムコントローラーや機器本体の故障箇所によっては、バックアップ運転できない場合があります。

※本システムは上水道と直結する事はできません。シスターン等による縁切りが必要です。

(注1) PSUとシステムコントローラーの配線は、屋外用・2心、AC100V-1A以下(無電圧・A接点)を線径0.75mm～1.25mmの電線を現地手配してください。(2本必要)
(注2) 本体、架台セット、カバーを組みつけた状態の最大外形寸法です。
(注3) 本体、ろ過昇温ポンプユニット、架台セット、カバー、マルチ配管、ST-8の合計質量です。

設置パターンイメージ　GQ-C5042WZ + PSU-400ST

前後設置の場合

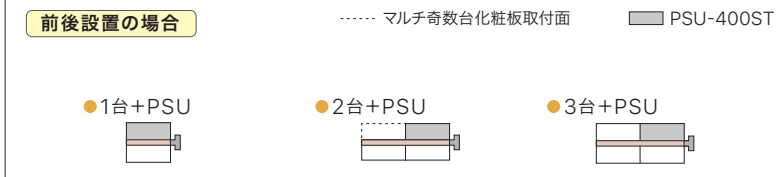

※使用状況によっては、他の組合せが可能です。

本カタログに掲載しております全商品の価格は希望小売価格です。また消費税は含まれておりません。

50号 ユコアPRO ecoジョーズ GQ-C5042WZ+PSU-400ST

ユコアPRO

ろ過昇温PSU　片側　屋外

組合わせシステム価格

連結台数				1台+PSU-400ST/50	2台+PSU-400ST/50	3台+PSU-400ST/50
号数				50号	100号	150号
対応するろ過ユニット				RAF-72N(C)	RAF-112N(C)	RAF-162N(C)
システム構成	給湯器	GQ-C5042WZ	¥731,300	1	2	3
	メーンリモコン	RC-9009M	¥40,000	1	1	1
		リモコンコードM50	¥20,600	1	1	1
	ろ過昇温ポンプユニット	PSU-400ST／50	¥1,025,700	1	1	1
	システムコントローラー	SC-401-3M	¥73,900	1	1	1
		リモコンコードS8A (注1)	¥4,200		1	2
	小計			¥1,891,500	¥2,627,000	¥3,362,500
	架台	マルチ架台S2ZB	¥80,300	1		2
		マルチ架台S3ZB	¥116,800		1	
		マルチ架台連結SET5	¥6,600			1
	架台カバー	マルチ架台カバー5A-S2	¥35,200	1		2
		マルチ架台カバー5A-S3	¥49,500		1	
		マルチサイドカバーSET5A	¥9,800	1	1	1
	マルチ配管	マルチガス配管PSU用S1　50A	¥48,200	1		
		マルチガス配管S2　50A	¥52,100		1	
		マルチガス配管S3　50A	¥58,500			1
		マルチ湯水管PSU用S1　50A	¥52,100	1		
		マルチ湯水管S2　50A	¥56,000	1	1	
		マルチ湯水管S3　50A	¥64,400		1	1
		マルチ湯水管S4　50A	¥76,700			1
		マルチフレキSET5CA(コンパクト)／TG	¥45,600	1 TGまたはLPG	2 TGまたはLPG	3 TGまたはLPG
		マルチフレキSET5CA(コンパクト)／LPG	¥45,600			
	PSU施工部材	マルチフレキセットPSU　S2用	¥48,900	1		
		マルチフレキセットPSU　S3用	¥67,200		1	
		マルチフレキセットPSU　S4用	¥85,500			1
		膨張タンクST-8	¥45,600	1	1	1
		PSU用ST-8増設SET	¥61,100	1	1	1
システム合計価格				¥2,374,300	¥3,240,700	¥4,138,500
機器寸法(mm) (注2)	W			971	1,461	1,964
	D			614	614	614
	H			1,634	1,634	1,634
合計質量(kg) (注3)				148	223	301
ガス消費量(kW)				91.9	183.8	275.7
都市ガス(kcal／h)				79,000	158,000	237,000
LPG(kg／h)				6.56	13.12	19.68

※ろ過ユニット並びにその付帯部材はシステム合計価格に含まれておりません。

お客様へ　システムコントローラーや機器本体の故障箇所によっては、バックアップ運転できない場合があります。

※本システムは上水道と直結する事はできません。シスターン等による縁切りが必要です。

(注1) PSUとシステムコントローラーの配線は、屋外用・2心、AC100V-1A以下(無電圧・A接点)を線径0.75mm～1.25mmの電線を現地手配してください。(2本必要)
(注2) 本体、架台セット、カバーを組みつけた状態の最大外形寸法です。
(注3) 本体、ろ過昇温ポンプユニット、架台セット、カバー、マルチ配管、ST-8の合計質量です。

設置パターンイメージ　GQ-C5042WZ + PSU-400ST

片側設置の場合

PSU-400ST

●1台+PSU　●2台+PSU　●3台+PSU

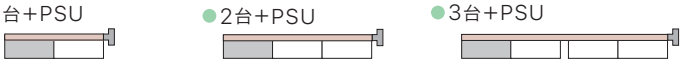

※使用状況によっては、他の組合せが可能です。

50号 ユコアPRO ecoジョーズ GQ-C5032WZ-H

前後 屋外

組合わせシステム価格

連結台数				2台	3台	4台	5台	6台
号数				100号	150号	200号	250号	300号
給湯個所の目安（冬場 水温5℃ 出湯温度42℃を想定）		シャワー・カラン使用（12L／分）		5～6カ所	8～9カ所	11～12カ所	14～15カ所	16～17カ所
システム構成	給湯器	GQ-C5032WZ-H	¥797,200	2	3	4	5	6
	メーンリモコン	RC-9009M	¥40,000	1	1	1	1	1
		リモコンコードM50	¥20,600	1	1	1	1	1
	システムコントローラー	SC-401-3M	¥73,900	1	1			
		SC-401-6M	¥89,100			1	1	1
		SCU-401-12M	¥130,800					
		リモコンコードS 8A	¥4,200	1	2	3	4	5
		リモコンコードM 8A	¥4,200					
	小計			¥1,733,100	¥2,534,500	¥3,351,100	¥4,152,500	¥4,953,900
	架台	マルチ架台W2ZB	¥66,400	1				
		マルチ架台W4ZB	¥117,500		1	1		
		マルチ架台W6ZB	¥164,500				1	1
		マルチ架台連結SET5C	¥6,600					
	架台カバー	マルチ架台カバー5CA-W2	¥32,500	1				
		マルチ架台カバー5CA-W4	¥58,500		1	1		
		マルチ架台カバー5CA-W6	¥91,000				1	1
		マルチサイドカバーSET5CA	¥9,800	2	2	2	2	2
	化粧板	マルチ奇数台化粧板5CA	¥23,500		1		1	
	マルチ配管	マルチガス配管W2 50A	¥41,700	1				
		マルチガス配管W4 50A	¥52,100		1	1		
		マルチガス配管W6 50A	¥74,200				1	1
		マルチガス配管W8 50A	¥97,500					
		マルチガス配管W8 80A	¥117,000					
		マルチガス配管W10 50A	¥123,500					
		マルチガス配管W10 80A	¥156,000					
		マルチガス配管W12 50A	¥222,000					
		マルチガス配管W12 80A	¥222,000					
		マルチ湯水管W2上 50A	¥48,200	1				
		マルチ湯水管W2下 50A	¥48,200	1				
		マルチ湯水管W4上 50A	¥59,900		1	1		
		マルチ湯水管W4下 50A	¥59,900		1	1		
		マルチ湯水管W6上 65A（注1）	¥85,200				1	1
		マルチ湯水管W6下 65A（注1）	¥85,200				1	1
		マルチ湯水管W8上 65A	¥123,500					
		マルチ湯水管W8下 65A	¥123,500					
		マルチ湯水管W10上 65A	¥149,500					
		マルチ湯水管W10下 65A	¥149,500					
		マルチ湯水管W12 上 SUS 65A	¥250,000					
		マルチ湯水管W12 下 SUS 65A	¥250,000					
		マルチフレキSET5CB／TG・LPG	¥45,600	2	3	4	5	6
	排気筒部材	φ120ベントトップ防滴仕様	¥29,900	2	3	4	5	6
		φ120エルボ C90°	¥9,600	2	3	4	5	6
システム合計価格			12A・13A	¥2,159,900	¥3,180,800	¥4,059,000	¥5,121,200	¥5,984,200
			LPG					
機器寸法（mm）（注2）	W			481	971	971	1,461	1,461
	D			778	778	778	778	778
	H			1,634	1,634	1,634	1,634	1,634
合計質量(kg)（注3）			12A・13A	161	246	301	391	446
			LPG					
ガス消費量(kW)				183.8	275.7	367.6	459.5	551.4
都市ガス(kcal／h)（注4）				158,000	237,000	316,000	395,000	474,000
LPG(kg／h)				13.12	19.68	26.24	32.80	39.36
凍結予防運転時の最大消費電力(W) 電源容量は消費電力＋凍結予防ヒータ分を確保してください。				777	1,164	1,550	1,936	2,322

※循環即出湯システムの場合には、別途循環ポンプや安全弁などの配管部材およびポンプ制御ユニットなどが必要となります。
※システムコントローラー SCU-401-24Mを使用した場合、最大24台までのマルチ設置が可能です。
※GQ-C5032WZとGQ-C5032WZ-Hの組合わせが可能です。組合わせて設置する場合は最大消費電力にご注意ください。

お客様へ システムコントローラーや機器本体の故障箇所によっては、バックアップ運転できない場合があります。

（注1）マルチ湯水管W6上／下 50Aも対応可能です。
（注2）本体、架台セット、カバーを組みつけた状態の最大外形寸法です。
（注3）本体、架台セット、カバー、マルチ配管の合計質量です。
（注4）都市ガスで12Aの場合は、ガス消費量および出力がやや小さくなるため、給湯箇所の目安は小さい方の値を参考としてください。

※マルチ設置の場合、十分な給水圧＜300kPa（3kgf/cm²）以上を推奨＞が無いと能力を発揮できない場合があります、くわしくは販売店または弊社までご相談ください。

本カタログに掲載しております全商品の価格は希望小売価格です。また消費税は含まれておりません。

連結台数				7台	8台	9台	10台	11台	12台
号数				350号	400号	450号	500号	550号	600号
給湯個所の目安（冬場 水温5℃ 出湯温度42℃を想定）			シャワー・カラン使用（12L／分）	18～20カ所	21～23カ所	24～26カ所	27～30カ所	31～33カ所	34～36カ所
システム構成	給湯器	GQ-C5032WZ-H	¥797,200	7	8	9	10	11	12
	メーンリモコン	RC-9009M	¥40,000	1	1	1	1	1	1
		リモコンコードM50	¥20,600	1	1	1	1	1	1
	システムコントローラー	SC-401-3M	¥73,900						
		SC-401-6M	¥89,100						
		SCU-401-12M	¥130,800	1	1	1	1	1	1
		リモコンコードS 8A	¥4,200						
		リモコンコードM 8A	¥4,200	7	8	9	10	11	12
	小計			¥5,801,200	¥6,602,600	¥7,404,000	¥8,205,400	¥9,006,800	¥9,808,200
	架台	マルチ架台W2ZB	¥66,400						
		マルチ架台W4ZB	¥117,500	2	2	1	1		
		マルチ架台W6ZB	¥164,500			1	1	2	2
		マルチ架台連結SET5C	¥6,600	2	2	2	2	2	2
	架台カバー	マルチ架台カバー5CA-W2	¥32,500						
		マルチ架台カバー5CA-W4	¥58,500	2	2	1	1		
		マルチ架台カバー5CA-W6	¥91,000			1	1	2	2
		マルチサイドカバーSET5CA	¥9,800	2	2	2	2	2	2
	化粧板	マルチ奇数台化粧板5CA	¥23,500	1		1		1	
	マルチ配管	マルチガス配管W2 50A	¥41,700						
		マルチガス配管W4 50A	¥52,100						
		マルチガス配管W6 50A	¥74,200						
		マルチガス配管W8 50A	¥97,500	1	1				
		マルチガス配管W8 80A	¥117,000	1	1				
		マルチガス配管W10 50A	¥123,500			1	1		
		マルチガス配管W10 80A	¥156,000			1	1		
		マルチガス配管W12 50A	¥222,000					1	1
		マルチガス配管W12 80A	¥222,000					1	1
		マルチ湯水管W2上 50A	¥48,200						
		マルチ湯水管W2下 50A	¥48,200						
		マルチ湯水管W4上 50A	¥59,900						
		マルチ湯水管W4下 50A	¥59,900						
		マルチ湯水管W6上 65A（注1）	¥85,200						
		マルチ湯水管W6下 65A（注1）	¥85,200						
		マルチ湯水管W8上 65A	¥123,500	1	1				
		マルチ湯水管W8下 65A	¥123,500	1	1				
		マルチ湯水管W10上 65A	¥149,500			1	1		
		マルチ湯水管W10下 65A	¥149,500			1	1		
		マルチ湯水管W12 上 SUS 65A	¥250,000					1	1
		マルチ湯水管W12 下 SUS 65A	¥250,000					1	1
		マルチフレキSET5CB／TG・LPG	¥45,600	7	8	9	10	11	12
	排気筒部材	φ120ベントトップ防滴仕様	¥29,900	7	8	9	10	11	12
		φ120エルボ C90°	¥9,600	7	8	9	10	11	12
システム合計価格			12A・13A	¥7,169,200	¥8,032,200	¥9,112,700	¥9,975,700	¥11,232,200	¥12,095,200
			LPG	¥7,149,700	¥8,012,700	¥9,080,200	¥9,943,200		
機器寸法（mm）（注2）		W		1,964	1,964	2,454	2,454	2,944	2,944
		D		778	778	778	778	778	778
		H		1,634	1,634	1,634	1,634	1,634	1,634
合計質量（kg）（注3）			12A・13A	560	615	701	756	838	893
			LPG	553	608	691	746	828	883
ガス消費量（kW）				643.3	735.2	827.1	919.0	1,010.9	1,,102.8
都市ガス（kcal／h）（注4）				553,000	632,000	711,000	790,000	869,000	948,000
LPG（kg／h）				45.92	52.48	59.04	65.60	72.16	78.72
凍結予防運転時の最大消費電力（W） 電源容量は消費電力＋凍結予防ヒータ分を確保してください。				2,714	3,100	3,486	3,873	4,259	4,645

設置パターンイメージ　GQ-C5032WZ-H

前後設置の場合

……マルチ奇数台化粧板取付面　※使用状況によっては、他の組合せが可能です。

●2台連結 ●3台連結 ●4台連結 ●5台連結 ●6台連結 ●7台連結 ●8台連結

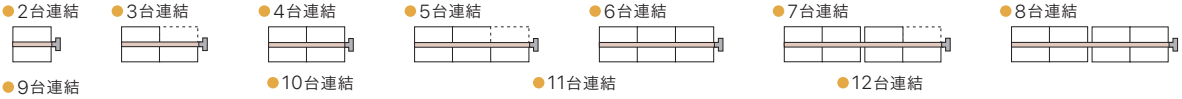

●9台連結 ●10台連結 ●11台連結 ●12台連結



50号 ユコアPRO エコジョーズ GQ-C5032WZ-H

ユコアPRO

片側 屋外

組合わせシステム価格

連結台数				2台	3台	4台	5台	6台
号数				100号	150号	200号	250号	300号
給湯個所の目安（冬場 水温5℃ 出湯温度42℃を想定）		シャワー・カラン使用（12L／分）		5～6カ所	8～9カ所	11～12カ所	14～15カ所	16～17カ所
システム構成	給湯器	GQ-C5032WZ-H	¥797,200	2	3	4	5	6
	メーンリモコン	RC-9009M	¥40,000	1	1	1	1	1
		リモコンコードM50	¥20,600	1	1	1	1	1
	システムコントローラー	SC-401-3M	¥73,900	1	1			
		SC-401-6M	¥89,100			1	1	1
		SCU-401-12M	¥130,800					
		リモコンコードS 8A	¥4,200	1	2	3	4	5
		リモコンコードM 8A	¥4,200					
	小計			¥1,733,100	¥2,534,500	¥3,351,100	¥4,152,500	¥4,953,900
	架台	マルチ架台S1ZB	¥52,400					
		マルチ架台S2ZB	¥80,300	1		2	1	
		マルチ架台S3ZB	¥116,800		1		1	2
		マルチ架台連結SET5C	¥6,600			1	1	1
	架台カバー	マルチ架台カバー5CA-S1	¥22,200					
		マルチ架台カバー5CA-S2	¥35,200	1		2	1	
		マルチ架台カバー5CA-S3	¥49,500		1		1	2
		マルチサイドカバーSET5CA	¥9,800	1	1	1	1	1
	マルチ配管	マルチガス配管S2 50A	¥52,100	1				
		マルチガス配管S3 50A	¥58,500		1			
		マルチガス配管S4 50A	¥70,300			1		
		マルチガス配管S5 50A	¥89,800				1	
		マルチガス配管S6 50A	¥169,000					1
		マルチガス配管S増設 50A	¥65,000					
		マルチ湯水管S2 50A	¥56,000	2				
		マルチ湯水管S3 50A	¥64,400		2			
		マルチ湯水管S4 50A	¥76,700			2		
		マルチ湯水管S5 65A （注1）	¥111,200				2	
		マルチ湯水管S6 65A	¥187,200					2
		マルチ湯水管S増設 65A	¥71,600					
		マルチフレキSET5CB／TG･LPG	¥45,600	2	3	4	5	6
	排気筒部材	φ120ベントトップ防滴仕様	¥29,900	2	3	4	5	6
		φ120エルボ C90°	¥9,600	2	3	4	5	6
システム合計価格				¥2,192,700	¥3,153,200	¥4,162,600	¥5,188,400	¥6,356,900
機器寸法（mm）（注2）	W			971	1,461	1,964	2,454	2,944
	D			614	614	614	614	614
	H			1,634	1,634	1,634	1,634	1,634
合計質量(kg) （注3）				176	254	343	429	505
ガス消費量(kW)				183.8	275.7	367.6	459.5	551.4
都市ガス(kcal／h)				158,000	237,000	316,000	395,000	474,000
LPG(kg／h) （注4）				13.12	19.68	26.24	32.80	39.36
凍結予防運転時の最大消費電力(W) 電源容量は消費電力+凍結予防ヒータ分を確保してください。				777	1,164	1,550	1,936	2,322

●片側設置で7台以上の場合は、3～6台設置の組合せとなり、配管は分岐となります。
●リモコンとシステムコントローラーは1個で可能です。

※循環即出湯システムの場合には、別途循環ポンプや安全弁などの配管部材およびポンプ制御ユニットなどが必要となります。
※システムコントローラー SCU-401-24Mを使用した場合、最大24台までのマルチ設置が可能です。
※GQ-C5032WZとGQ-C5032WZ-Hの組合わせが可能です。組合わせて設置する場合は最大消費電力にご注意ください。

お客様へ システムコントローラーや機器本体の故障箇所によっては、バックアップ運転できない場合があります。

※マルチ設置の場合、十分な給水圧<300kPa(3kgf/cm²)以上を推奨>が無いと能力を発揮できない場合があります、くわしくは販売店または弊社までご相談ください。
※7台以上のマルチ設置時は、支店・営業所にお問い合わせください。

（注1）マルチ湯水管S5 50Aも対応可能です。
（注2）本体、架台セット、カバーを組みつけた状態の最大外形寸法です。
（注3）本体、架台セット、カバー、マルチ配管の合計質量です。
（注4）都市ガスで12Aの場合は、ガス消費量および出力がやや小さくなるため、給湯箇所の目安は小さい方の値を参考としてください。

設置パターンイメージ GQ-C5032WZ-H

片側設置の場合

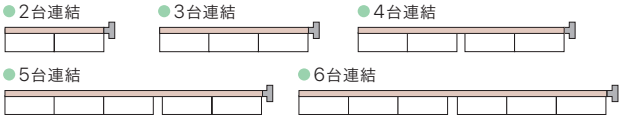

※使用状況によっては、他の組合せが可能です。

本カタログに掲載しております全商品の価格は希望小売価格です。また消費税は含まれておりません。

MEMO Date ・ ・ No.

NORITZ

50号 エコジョーズ GQ-C5032WZ-H+PQU-150WS

即出湯 PQU　前後　屋外

組合わせシステム価格

連結台数				1台+PQU-150WS	2台+PQU-150WS	3台+PQU-150WS	4台+PQU-150WS	5台+PQU-150WS	6台+PQU-150WS
号数				50号	100号	150号	200号	250号	300号
給湯個所の目安（冬場 水温5℃ 出湯温度42℃を想定）		シャワー・カラン使用（12L／分）		3カ所	5～6カ所	8～9カ所	11～12カ所	14～15カ所	16～17カ所
システム構成	給湯器	GQ-C5032WZ-H	¥797,200	1	2	3	4	5	6
	メーンリモコン	RC-9009M	¥40,000	1	1	1	1	1	1
		リモコンコードM50	¥20,600	1	1	1	1	1	1
	即出湯ポンプユニット	PQU-150WS	¥821,400	1	1	1	1	1	1
	システムコントローラー	SC-401-3M	¥73,900	1	1	1			
		SC-401-6M	¥89,100				1	1	1
		リモコンコードS 8A （注1）	¥4,200		1	2	3	4	5
	小計			¥1,753,100	¥2,554,500	¥3,355,900	¥4,172,500	¥4,973,900	¥5,775,300
	架台	マルチ架台W2ZB	¥66,400	1					
		マルチ架台W4ZB	¥117,500		1	1			2
		マルチ架台W6ZB	¥164,500				1	1	
		マルチ架台連結SET5C	¥6,600						2
	架台カバー	マルチ架台カバー5CA-W2	¥32,500	1					
		マルチ架台カバー5CA-W4	¥58,500		1	1			2
		マルチ架台カバー5CA-W6	¥91,000				1	1	
		マルチサイドカバーSET5CA	¥9,800	2	2	2	2	2	2
	化粧板	マルチ奇数台化粧板5CA	¥23,500		1		1		1
	マルチ配管	マルチガス配管W2 50A	¥41,700	1					
		マルチガス配管W4 50A	¥52,100		1	1			
		マルチガス配管W6 50A	¥74,200				1	1	
		マルチガス配管W8 50A	¥97,500						1
		マルチ湯水管W2上 50A	¥48,200	1					
		マルチ湯水管W2下 50A	¥48,200	1					
		マルチ湯水管W4上 50A	¥59,900		1	1			
		マルチ湯水管W4下 50A	¥59,900		1	1			
		マルチ湯水管W6上 50A	¥72,200				1		
		マルチ湯水管W6下 50A	¥72,200				1		
		マルチ湯水管W6上 65A（注2）	¥85,200					1	
		マルチ湯水管W6下 65A（注2）	¥85,200					1	
		マルチ湯水管W8上 65A	¥123,500						1
		マルチ湯水管W8下 65A	¥123,500						1
		マルチフレキSET5CB／TG・LPG	¥45,600	1	2	3	4	5	6
		マルチフレキセットB PQUW用	¥45,600	1	1	1	1	1	1
	PQU施工部材	スイングチャッキ弁RN65A	¥81,000					1	1
	排気筒部材	φ120ベンドトップ防滴仕様	¥29,900	1	2	3	4	5	6
		φ120エルボ C90°	¥9,600	1	2	3	4	5	6
システム合計価格				¥2,140,400	¥3,161,300	¥4,024,300	¥5,075,700	¥6,045,700	¥7,165,300
機器寸法（mm）（注3）	W			481	971	971	1,461	1,461	1,964
	D			778	778	778	778	778	778
	H			1,634	1,634	1,634	1,634	1,634	1,634
合計質量（kg）（注4）				149	233	289	372	490	532
ガス消費量（kW）				91.9	183.8	275.7	367.6	459.5	551.4
都市ガス（kcal／h）（注5）				79,000	158,000	237,000	316,000	395,000	474,000
LPG（kg／h）				6.56	13.12	19.68	26.24	32.80	39.36
凍結予防運転時の最大消費電力（W）50/60Hz 電源容量は消費電力+凍結予防ヒータ分を確保してください。				581/671	967/1,057	1,354/1,444	1,740/1,830	2,126/2,216	2,512/2,602

お客様へ　システムコントローラーや機器本体の故障箇所によっては、バックアップ運転できない場合があります。

※GQ-C5032WZとGQ-C5032WZ-Hの組合わせが可能です。
組合わせて設置する場合は、最大消費電力にご注意ください。

※マルチ設置の場合、十分な給水圧<300kPa（3kgf/cm²）以上を推奨>が無いと能力を発揮できない場合があります、くわしくは販売店または弊社までご相談ください。
※7台以上のマルチ設置時は、支店・営業所にお問い合わせください。

（注1）PQUとシステムコントローラーの配線は、屋外用・2心、AC100V-1A以下（無電圧・A接点）を線径0.75mm～1.25mmの電線を現地手配してください。（2本必要）
（注2）マルチ湯水管W6上／下 50Aも対応可能です。
（注3）本体、架台セット、カバーを組みつけた状態の最大外形寸法です。
（注4）本体、即出湯ポンプユニット、架台セット、カバー、マルチ配管の合計質量です。
（注5）都市ガスで12Aの場合は、ガス消費量および出力がやや小さくなるため、給湯箇所の目安は小さい方の値を参考としてください。

設置パターンイメージ　GQ-C5032WZ-H + PQU-150WS

前後設置の場合

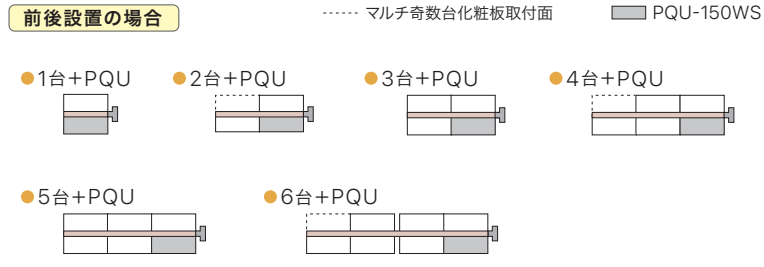

※使用状況によっては、他の組合せが可能です。

本カタログに掲載しております全商品の価格は希望小売価格です。また消費税は含まれておりません。

50号 ユコアPRO エコジョーズ GQ-C5032WZ-H+PQU-150WS

ユコアPRO

即出湯PQU　片側　屋外

組合わせシステム価格

連結台数				1台+PQU-150WS	2台+PQU-150WS	3台+PQU-150WS	4台+PQU-150WS	5台+PQU-150WS	6台+PQU-150WS
号数				50号	100号	150号	200号	250号	300号
給湯個所の目安（冬場 水温5℃ 出湯温度42℃を想定）		シャワー・カラン使用（12L／分）		3カ所	5～6カ所	8～9カ所	11～12カ所	14～15カ所	16～17カ所
システム構成	給湯器	GQ-C5032WZ-H	¥797,200	1	2	3	4	5	6
	メーンリモコン	RC-9009M	¥40,000	1	1	1	1	1	1
		リモコンコードM50	¥20,600	1	1	1	1	1	1
	即出湯ポンプユニット	PQU-150WS	¥821,400	1	1	1	1	1	1
	システムコントローラー	SC-401-3M	¥73,900	1	1	1			
		SC-401-6M	¥89,100				1	1	1
		リモコンコードS 8A （注1）	¥4,200		1	2	3	4	5
	小計			¥1,753,100	¥2,554,500	¥3,355,900	¥4,172,500	¥4,973,900	¥5,775,300
	架台	マルチ架台S1ZB	¥52,400						1
		マルチ架台S2ZB	¥80,300	1		2	1		
		マルチ架台S3ZB	¥116,800		1		1	2	2
		マルチ架台連結SET5C	¥6,600			1	1	1	1
	架台カバー	マルチ架台カバー5CA-S1	¥22,200						1
		マルチ架台カバー5CA-S2	¥35,200	1		2	1		
		マルチ架台カバー5CA-S3	¥49,500		1		1	2	2
		マルチサイドカバーSET5CA	¥9,800	1	1	1	1	1	2
	マルチ配管	マルチガス配管S2 50A	¥52,100	1					
		マルチガス配管S3 50A	¥58,500		1				
		マルチガス配管S4 50A	¥70,300			1			
		マルチガス配管S5 50A	¥89,800				1		
		マルチガス配管S6 50A	¥169,000					1	1
		マルチガス配管S増設 50A	¥65,000						1
		マルチ湯水管S2 50A	¥56,000	2					
		マルチ湯水管S3 50A	¥64,400		2				
		マルチ湯水管S4 50A	¥76,700			2			
		マルチ湯水管S5 50A	¥98,200				2		
		マルチ湯水管S5 65A	¥111,200						
		マルチ湯水管S6 65A	¥187,200					2	2
		マルチ湯水管S増設 65A	¥71,600						2
		M16ボルト-パッキン65A SET	¥25,000						1
		マルチフレキSET5CB／TG・LPG	¥45,600	1	2	3	4	5	6
	PQU施工部材	マルチフレキセットB PQUW用	¥45,600	1	1	1	1	1	1
		スイングチャッキ弁RN65A	¥81,000					1	1
	排気筒部材	φ120ベンドトップ防滴仕様	¥29,900	1	2	3	4	5	6
		φ120エルボ C90°	¥9,600	1	2	3	4	5	6
システム合計価格				¥2,173,200	¥3,133,700	¥4,127,900	¥5,142,900	¥6,418,400	¥7,622,500
機器寸法（mm）（注2）	W			971	1,461	1,964	2,454	2,944	3,669
	D			614	614	614	614	614	614
	H			1,634	1,634	1,634	1,634	1,634	1,634
合計質量（kg） （注3）				164	241	331	410	493	599
ガス消費量（kW）				91.9	183.8	275.7	367.6	459.5	551.4
都市ガス（kcal／h） （注4）				79,000	158,000	237,000	316,000	395,000	474,000
LPG（kg／h）				6.56	13.12	19.68	26.24	32.80	39.36
凍結予防運転時の最大消費電力（W）50/60Hz 電源容量は消費電力+凍結予防ヒータ分を確保してください。				581/671	967/1,057	1,354/1,444	1,740/1,830	2,126/2,216	2,512/2,602

●マルチ配管の片側設置用は6台+PQU連結用まで用意しています。

お客様へ　システムコントローラーや機器本体の故障箇所によっては、バックアップ運転できない場合があります。

※GQ-C5032WZとGQ-C5032WZ-Hの組合わせが可能です。
組合わせて設置する場合は、最大消費電力にご注意ください。

※マルチ設置の場合、十分な給水圧<300kPa(3kgf/cm²)以上を推奨>が無いと能力を発揮できない場合があります、くわしくは販売店または弊社までご相談ください。
※7台以上のマルチ設置時は、支店・営業所にお問い合わせください。

(注1)PQUとシステムコントローラーの配線は、屋外用・2心、AC100V-1A以下(無電圧・A接点)を線径0.75mm～1.25mmの電線を現地手配してください。(2本必要)
(注2)本体、架台セット、カバーを組みつけた状態の最大外形寸法です。
(注3)本体、即出湯ポンプユニット、架台セット、カバー、マルチ配管の合計質量です。
(注4)都市ガスで12Aの場合は、ガス消費量および出力がやや小さくなるため、給湯箇所の目安は小さい方の値を参考としてください。

設置パターンイメージ　GQ-C5032WZ-H + PQU-150WS

片側設置の場合

PQU-150WS

●1台+PQU

●6台+PQU

●2台+PQU

●5台+PQU

●3台+PQU

●4台+PQU

※使用状況によっては、他の組合せが可能です。

50号 ユコアPRO ecoジョーズ GQ-C5032WZ-H＋PQU-400WT

即出湯 PQU　前後　屋外

組合わせシステム価格

連結台数				6台+PQU-400WT	7台+PQU-400WT	8台+PQU-400WT	9台+PQU-400WT	10台+PQU-400WT
号数				300号	350号	400号	450号	500号
給湯個所の目安（冬場 水温5℃ 出湯温度42℃を想定）		シャワー・カラン使用（12L／分）		16～17カ所	18～19カ所	20～21カ所	22～23カ所	24～25カ所
システム構成	給湯器	GQ-C5032WZ-H	¥797,200	6	7	8	9	10
	メーンリモコン	RC-9009M	¥40,000	1	1	1	1	1
		リモコンコードM50	¥20,600	1	1	1	1	1
	即出湯ポンプユニット	PQU-400WT／50／60	¥2,309,000	1	1	1	1	1
	システムコントローラー	SC-401-6M	¥89,100	1				
		SCU-401-12M	¥130,800		1	1	1	1
		SCU-401-24M	¥189,300					
		リモコンコードS 8A （注1）	¥4,200	5				
		リモコンコードM 8A （注1）	¥4,200		7	8	9	10
	小計			¥7,262,900	¥8,110,200	¥8,911,600	¥9,713,000	¥10,514,400
	架台	マルチ架台W4ZB	¥117,500		2	2	1	1
		マルチ架台W6ZB	¥164,500	1			1	1
		マルチ架台連結SET5C	¥6,600		2	2	2	2
	架台カバー	マルチ架台カバー5CA-W4	¥58,500		2	2	1	1
		マルチ架台カバー5CA-W6	¥91,000	1			1	1
		マルチサイドカバーSET5CA	¥9,800	2	2	2	2	2
	化粧板	マルチ奇数台化粧板5CA	¥23,500		1		1	
	マルチ配管	マルチガス配管W6 50A	¥74,200	1				
		マルチガス配管W8 50A	¥97,500		1	1		
		マルチガス配管W8 80A	¥117,000		1	1		
		マルチガス配管W10 50A	¥123,500				1	1
		マルチガス配管W10 80A	¥156,000				1	1
		マルチガス配管W12 50A	¥222,000					
		マルチガス配管W12 80A	¥222,000					
		マルチ湯水管W6上 65A（注2）	¥85,200	1				
		マルチ湯水管W6下 65A（注2）	¥85,200	1				
		マルチ湯水管W8上 65A	¥123,500		1	1		
		マルチ湯水管W8下 65A	¥123,500		1	1		
		マルチ湯水管W10上 65A	¥149,500				1	1
		マルチ湯水管W10下 65A	¥149,500				1	1
		マルチ湯水管W12 上SUS 65A	¥250,000					
		マルチ湯水管W12 下SUS 65A	¥250,000					
		マルチフレキSET5CB／TG･LPG	¥45,600	6	7	8	9	10
	PQU施工部材	ウエハチャッキ弁10BWZN65A	¥159,000	1	1	1		
		ウエハチャッキ弁10BWZN80A	¥184,000				1	1
	排気筒部材	φ120ベンドトップ防滴仕様	¥29,900	6	7	8	9	10
		φ120エルボ C90°	¥9,600	6	7	8	9	10
システム合計価格			12A･13A	¥8,452,200	¥9,637,200	¥10,500,200	¥11,605,700	¥12,468,700
			LPG		¥9,617,700	¥10,480,700	¥11,573,200	¥12,436,200

（注1）PQUとシステムコントローラーの配線は、屋外用・2心、AC100V-1A以下（無電圧・A接点）を線径0.75mm～1.25mmの電線を現地手配してください。（2本必要）
（注2）マルチ湯水管W6上／下50Aも対応可能です。

お客様へ　システムコントローラーや機器本体の故障箇所によっては、バックアップ運転できない場合があります。

※マルチ設置の場合、十分な給水圧＜300kPa（3kgf/cm²）以上を推奨＞が無いと能力を発揮できない場合があります、くわしくは販売店または弊社までご相談ください。

本カタログに掲載しております全商品の価格は希望小売価格です。また消費税は含まれておりません。

連結台数				11台+PQU-400WT	12台+PQU-400WT	13台+PQU-400WT	14台+PQU-400WT
号数				550号	600号	650号	700号
給湯個所の目安（冬場 水温5℃ 出湯温度42℃を想定）		シャワー・カラン使用（12L／分）		26〜27カ所	28〜29カ所	30〜31カ所	32〜33カ所
システム構成	給湯器	GQ-C5032WZ-H	¥797,200	11	12	13	14
	メーンリモコン	RC-9009M	¥40,000	1	1	1	1
		リモコンコードM50	¥20,600	1	1	1	1
	耶出湯ポンプユニット	PQU-400WT／50／60	¥2,309,000	1	1	1	1
	システムコントローラー	SC-401-6M	¥89,100				
		SCU-401-12M	¥130,800	1	1		
		SCU-401-24M	¥189,300			1	1
		リモコンコードS 8A (注1)	¥4,200				
		リモコンコードM 8A (注1)	¥4,200	11	12	13	14
	小計			¥11,315,800	¥12,117,200	¥12,977,100	¥13,778,500
	架台	マルチ架台W4ZB	¥117,500			2	2
		マルチ架台W6ZB	¥164,500	2	2	1	1
		マルチ架台連結SET5C	¥6,600	2	2	2	2
	架台カバー	マルチ架台カバー5CA-W4	¥58,500			2	2
		マルチ架台カバー5CA-W6	¥91,000	2	2	1	1
		マルチサイドカバーSET5CA	¥9,800	2	2	4	4
	化粧板	マルチ奇数台化粧板5CA	¥23,500	1		1	
	マルチ配管	マルチガス配管W6 50A	¥74,200			1	1
		マルチガス配管W8 50A	¥97,500			1	1
		マルチガス配管W8 80A	¥117,000			1	1
		マルチガス配管W10 50A	¥123,500				
		マルチガス配管W10 80A	¥156,000				
		マルチガス配管W12 50A	¥222,000	1	1		
		マルチガス配管W12 80A	¥222,000	1	1		
		マルチ湯水管W6上 65A (注2)	¥85,200			1	1
		マルチ湯水管W6下 65A (注2)	¥85,200			1	1
		マルチ湯水管W8上 65A	¥123,500			1	1
		マルチ湯水管W8下 65A	¥123,500			1	1
		マルチ湯水管W10上 65A	¥149,500				
		マルチ湯水管W10下 65A	¥149,500				
		マルチ湯水管W12 上 SUS 65A	¥250,000	1	1		
		マルチ湯水管W12 下 SUS 65A	¥250,000	1	1		
		マルチフレキSET5CB／TG･LPG	¥45,600	11	12	13	14
	PQU施工部材	ウエハチャッキ弁10BWZN65A	¥159,000				
		ウエハチャッキ弁10BWZN80A	¥184,000	1	1	1	1
	排気筒部材	φ120ベンドトップ防滴仕様	¥29,900	11	12	13	14
		φ120エルボ゛C90゜	¥9,600	11	12	13	14
システム合計価格			12A･13A	¥13,725,200	¥14,588,200	¥15,559,400	¥16,422,400
			LPG			¥15,539,900	¥16,402,900

11台以上の場合は5〜8台設置の組合せとなり配管は分岐となります。

50号 ユコアPRO ecoジョーズ GQ-C5052WZD-F

前後 屋内

組合わせシステム価格

連結台数				2台	3台	4台	5台	6台
号数				100号	150号	200号	250号	300号
給湯個所の目安（冬場 水温5℃ 出湯温度42℃を想定）		シャワー・カラン使用（12L／分）		5～6カ所	8～9カ所	11～12カ所	14～15カ所	16～17カ所
システム構成	給湯器	GQ-C5052WZD-F	¥770,000	2	3	4	5	6
	メーンリモコン	RC-9009M	¥40,000	1	1	1	1	1
		リモコンコードM50	¥20,600	1	1	1	1	1
	システムコントローラー	SC-401-3M	¥73,900	1	1			
		SC-401-6M	¥89,100			1	1	1
		SCU-401-12M	¥130,800					
		リモコンコードS 8A	¥4,200	1	2	3	4	5
		リモコンコードM 8A	¥4,200					
	小計			¥1,678,700	¥2,452,900	¥3,242,300	¥4,016,500	¥4,790,700
	架台	マルチ架台W2ZB	¥66,400	1				
		マルチ架台W4ZB	¥117,500		1	1		
		マルチ架台W6ZB	¥164,500				1	1
		マルチ架台連結SET5C	¥6,600					
	架台カバー	マルチ架台カバー5CA－W2	¥32,500	1				
		マルチ架台カバー5CA－W4	¥58,500		1	1		
		マルチ架台カバー5CA－W6	¥91,000				1	1
		マルチサイドカバーSET5CA	¥9,800	2	2	2	2	2
	化粧板	マルチ奇数台化粧板5CA	¥23,500		1		1	
	マルチ配管	マルチガス配管W2 50A	¥41,700	1				
		マルチガス配管W4 50A	¥52,100		1	1		
		マルチガス配管W6 50A	¥74,200				1	1
		マルチガス配管W8 50A	¥97,500					
		マルチガス配管W8 80A	¥117,000					
		マルチガス配管W10 50A	¥123,500					
		マルチガス配管W10 80A	¥156,000					
		マルチガス配管W12 50A	¥222,000					
		マルチガス配管W12 80A	¥222,000					
		マルチ湯水管W2上 50A	¥48,200	1				
		マルチ湯水管W2下 50A	¥48,200	1				
		マルチ湯水管W4上 50A	¥59,900		1	1		
		マルチ湯水管W4下 50A	¥59,900		1	1		
		マルチ湯水管W6上 65A（注1）	¥85,200				1	1
		マルチ湯水管W6下 65A（注1）	¥85,200				1	1
		マルチ湯水管W8上 65A	¥123,500					
		マルチ湯水管W8下 65A	¥123,500					
		マルチ湯水管W10上 65A	¥149,500					
		マルチ湯水管W10下 65A	¥149,500					
		マルチ湯水管W12 上 SUS 65A	¥250,000					
		マルチ湯水管W12 下 SUS 65A	¥250,000					
		マルチフレキSET5CB／TG・LPG	¥45,600	2	3	4	5	6
	排気筒部材	φ120ベンドトップC	¥29,900	2	3	4	5	6
		φ120排気管セットC	¥27,800	2	3	4	5	6
システム合計価格			12A・13A	¥2,141,900	¥3,153,800	¥4,023,000	¥5,076,200	¥5,930,200
			LPG					
機器寸法（mm）（注2）		W		481	971	971	1,461	1,461
		D		778	778	778	778	778
		H		1,634	1,634	1,634	1,634	1,634
合計質量（kg）（注3）			12A・13A	154	235	287	373	425
			LPG					
ガス消費量（kW）				183.8	275.7	367.6	459.5	551.4
都市ガス（kcal／h）（注4）				158,000	237,000	316,000	395,000	474,000
LPG（kg／h）				13.12	19.68	26.24	32.80	39.36
凍結予防運転時の最大消費電力（W）			12A・13A	787	1,175	1,564	1,952	2,341
電源容量は消費電力＋凍結予防ヒータ分を確保してください。			LPG	767	1,145	1,524	1,902	2,281

※循環即出湯システムの場合には、別途循環ポンプや安全弁などの配管部材およびポンプ制御ユニットなどが必要となります。
※システムコントローラー SCU-401-24Mを使用した場合、最大24台までのマルチ設置が可能です。

お客様へ システムコントローラーや機器本体の故障箇所によっては、バックアップ運転できない場合があります。

※マルチ設置の場合、十分な給水圧<300kPa（3kgf/cm²）以上を推奨>が無いと能力を発揮できない場合があります、くわしくは販売店または弊社までご相談ください。

（注1）マルチ湯水管W6上／下 50Aも対応可能です。
（注2）本体、架台セット、カバーを組みつけた状態の最大外形寸法です。
（注3）本体、架台セット、カバー、マルチ配管の合計質量です。
（注4）都市ガスで12Aの場合は、ガス消費量および出力がやや小さくなるため、給湯箇所の目安は小さい方の値を参考としてください。

本カタログに掲載しております全商品の価格は希望小売価格です。また消費税は含まれておりません。

連結台数				7台	8台	9台	10台	11台	12台
号数				350号	400号	450号	500号	550号	600号
給湯個所の目安（冬場 水温5℃ 出湯温度42℃を想定）		シャワー・カラン使用（12L／分）		18～20カ所	21～23カ所	24～26カ所	27～30カ所	31～33カ所	34～36カ所
システム構成	給湯器	GQ-C5052WZD-F	¥770,000	7	8	9	10	11	12
	メーンリモコン	RC-9009M	¥40,000	1	1	1	1	1	1
		リモコンコードM50	¥20,600	1	1	1	1	1	1
	システムコントローラー	SC-401-3M	¥73,900						
		SC-401-6M	¥89,100						
		SCU-401-12M	¥130,800	1	1	1	1	1	1
		リモコンコードS　8A	¥4,200						
		リモコンコードM　8A	¥4,200	7	8	9	10	11	12
	小計			¥5,610,800	¥6,385,000	¥7,159,200	¥7,933,400	¥8,707,600	¥9,481,800
	架台	マルチ架台W2ZB	¥66,400						
		マルチ架台W4ZB	¥117,500	2	2	1	1		
		マルチ架台W6ZB	¥164,500			1	1	2	2
		マルチ架台連結SET5C	¥6,600	2	2	2	2	2	2
	架台カバー	マルチ架台カバー5CA－W2	¥32,500						
		マルチ架台カバー5CA－W4	¥58,500	2	2	1	1		
		マルチ架台カバー5CA－W6	¥91,000			1	1	2	2
		マルチサイドカバーSET5CA	¥9,800	2	2	2	2	2	2
	化粧板	マルチ奇数台化粧板5CA	¥23,500	1		1		1	
	マルチ配管	マルチガス配管W2　50A	¥41,700						
		マルチガス配管W4　50A	¥52,100						
		マルチガス配管W6　50A	¥74,200						
		マルチガス配管W8　50A	¥97,500	1	1				
		マルチガス配管W8　80A	¥117,000	1	1				
		マルチガス配管W10　50A	¥123,500			1	1		
		マルチガス配管W10　80A	¥156,000			1	1		
		マルチガス配管W12　50A	¥222,000					1	1
		マルチガス配管W12　80A	¥222,000					1	1
		マルチ湯水管W2上　50A	¥48,200						
		マルチ湯水管W2下　50A	¥48,200						
		マルチ湯水管W4上　50A	¥59,900						
		マルチ湯水管W4下　50A	¥59,900						
		マルチ湯水管W6上　65A	¥85,200						
		マルチ湯水管W6下　65A	¥85,200						
		マルチ湯水管W8上　65A	¥123,500	1	1				
		マルチ湯水管W8下　65A	¥123,500	1	1				
		マルチ湯水管W10上　65A	¥149,500			1	1		
		マルチ湯水管W10下　65A	¥149,500			1	1		
		マルチ湯水管W12 上 SUS　65A	¥250,000					1	1
		マルチ湯水管W12 下 SUS　65A	¥250,000					1	1
		マルチフレキSET5CB／TG･LPG	¥45,600	7	8	9	10	11	12
	排気筒部材	φ120ベントトップC	¥29,900	7	8	9	10	11	12
		φ120排気管セットC	¥27,800	7	8	9	10	11	12
システム合計価格			12A･13A	¥7,106,200	¥7,960,200	¥9,031,700	¥9,885,700	¥11,133,200	¥11,987,200
			LPG	¥7,086,700	¥7,940,700	¥8,999,200	¥9,853,200		
機器寸法（mm）（注1）		W		1,964	1,964	2,454	2,454	2,944	2,944
		D		778	778	778	778	778	778
		H		1,634	1,634	1,634	1,634	1,634	1,634
合計質量（kg）（注2）			12A･13A	535	587	669	721	800	852
			LPG	528	580	659	711	791	843
ガス消費量（kW）				643.3	735.2	827.1	919.0	1010.9	1012.8
都市ガス（kcal／h）（注3）				553,000	632,000	711,000	790,000	869,000	948,000
LPG（kg／h）				45.92	52.48	59.04	65.60	72.16	78.72
凍結予防運転時の最大消費電力（W）電源容量は消費電力+凍結予防ヒータ分を確保してください。			12A･13A	2,730	3,118	3,507	3,895	4,284	4,673
			LPG	2,660	3,038	3,417	3,795	4,174	4,553

設置パターンイメージ　GQ-C5052WZD-F

前後設置の場合

……マルチ奇数台化粧板取付面　※使用状況によっては、他の組合せが可能です。

●2台連結 ●3台連結 ●4台連結 ●5台連結 ●6台連結 ●7台連結 ●8台連結



●9台連結 ●10台連結 ●11台連結 ●12台連結



50号 ユコアPRO エコジョーズ GQ-C5052WZD-F

ユコアPRO

片側 屋内

組合わせシステム価格

連結台数				2台	3台	4台	5台	6台
号数				100号	150号	200号	250号	300号
給湯個所の目安（冬場 水温5℃ 出湯温度42℃を想定）		シャワー・カラン使用（12L／分）		5～6カ所	8～9カ所	11～12カ所	14～15カ所	16～17カ所
システム構成	給湯器	GQ-C5052WZD-F	¥770,000	2	3	4	5	6
	メーンリモコン	RC-9009M	¥40,000	1	1	1	1	1
		リモコンコードM50	¥20,600	1	1	1	1	1
	システムコントローラー	SC-401-3M	¥73,900	1	1			
		SC-401-6M	¥89,100			1	1	1
		SCU-401-12M	¥130,800					
		リモコンコードS　8A	¥4,200	1	2	3	4	5
		リモコンコードM　8A	¥4,200					
	小計			¥1,678,700	¥2,452,900	¥3,242,300	¥4,016,500	¥4,790,700
	架台	マルチ架台S1ZB	¥52,400					
		マルチ架台S2ZB	¥80,300	1		2	1	
		マルチ架台S3ZB	¥116,800		1		1	2
		マルチ架台連結SET5C	¥6,600			1	1	1
	架台カバー	マルチ架台カバー5CA－S1	¥22,200					
		マルチ架台カバー5CA－S2	¥35,200	1		2	1	
		マルチ架台カバー5CA－S3	¥49,500		1		1	2
		マルチサイドカバーSET5CA	¥9,800	1	1	1	1	1
	マルチ配管	マルチガス配管S2　50A	¥52,100	1				
		マルチガス配管S3　50A	¥58,500		1			
		マルチガス配管S4　50A	¥70,300			1		
		マルチガス配管S5　50A	¥89,800				1	
		マルチガス配管S6　50A	¥169,000					1
		マルチガス配管S増設　50A	¥65,000					
		マルチ湯水管S2　50A	¥56,000	2				
		マルチ湯水管S3　50A	¥64,400		2			
		マルチ湯水管S4　50A	¥76,700			2		
		マルチ湯水管S5　65A（注1）	¥111,200				2	
		マルチ湯水管S6　65A	¥187,200					2
		マルチ湯水管S増設　65A	¥71,600					
		マルチフレキSET5CB／TG･LPG	¥45,600	2	3	4	5	6
	排気筒部材	φ120ベンドトップC	¥29,900	2	3	4	5	6
		φ120排気管セットC	¥27,800	2	3	4	5	6
システム合計価格				¥2,174,700	¥3,126,200	¥4,126,600	¥5,143,400	¥6,302,900
機器寸法（mm）（注2）	W			971	1,461	1,964	2,454	2,944
	D			614	614	614	614	614
	H			1,634	1,634	1,634	1,634	1,634
合計質量(kg)（注3）			12A･13A	169	243	329	411	484
			LPG				405	478
ガス消費量(kW)				183.8	275.7	367.6	459.5	551.4
都市ガス(kcal／h)（注4）				158,000	237,000	316,000	395,000	474,000
LPG(kg／h)				13.12	19.68	26.24	32.80	39.36
凍結予防運転時の最大消費電力(W) 電源容量は消費電力+凍結予防ヒータ分を確保してください。			12A･13A	787	1,175	1,564	1,952	2,341
			LPG	767	1,145	1,524	1,902	2,281

●マルチ配管の片側設置用は7台連結用まで用意しています。
●片側設置で8台以上の場合は、3～6台設置の組合せとなり、配管は分岐となります。
※循環即出湯システムの場合には、別途循環ポンプや安全弁などの配管部材およびポンプ制御ユニットなどが必要となります。
※システムコントローラー　SCU-401-24Mを使用した場合、最大24台までのマルチ設置が可能です。

お客様へ　システムコントローラーや機器本体の故障箇所によっては、バックアップ運転できない場合があります。

※マルチ設置の場合、十分な給水圧<300kPa(3kgf/cm²)以上を推奨>が無いと能力を発揮できない場合があります、くわしくは販売店または弊社までご相談ください。

（注1）マルチ湯水管S5 50Aも対応可能です。
（注2）本体、架台セット、カバーを組みつけた状態の最大外形寸法です。
（注3）本体、架台セット、カバー、マルチ配管の合計質量です。
（注4）都市ガスで12Aの場合は、ガス消費量および出力がやや小さくなるため、給湯箇所の目安は小さい方の値を参考としてください。

設置パターンイメージ　GQ-C5052WZD-F

片側設置の場合

●2台連結　●3台連結　●4台連結

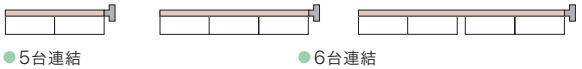

●5台連結　●6台連結



※使用状況によっては、他の組合せが可能です。

本カタログに掲載しております全商品の価格は希望小売価格です。また消費税は含まれておりません。

MEMO Date ・ ・ No.

NORITZ

50号 ユコアPRO ecoジョーズ GQ-C5052WZD-F+PQU-150WS

即出湯 PQU　前後　屋内

組合わせシステム価格

連結台数				1台+PQU-150WSC	2台+PQU-150WSC	3台+PQU-150WSC	4台+PQU-150WSC	5台+PQU-150WSC	6台+PQU-150WSC
号数				50号	100号	150号	200号	250号	300号
給湯個所の目安（冬場 水温5℃ 出湯温度42℃を想定）		シャワー・カラン使用（12L／分）		3カ所	5～6カ所	8～9カ所	11～12カ所	14～15カ所	16～17カ所
システム構成	給湯器	GQ-C5052WZD-F	¥770,000	1	2	3	4	5	6
	メーンリモコン	RC-9009M	¥40,000	1	1	1	1	1	1
		リモコンコードM　50	¥20,600	1	1	1	1	1	1
	即出湯ポンプユニット	PQU-150WS	¥821,400	1	1	1	1	1	1
	システムコントローラー	SC-401-3M	¥73,900	1	1	1			
		SC-401-6M	¥89,100				1	1	1
		リモコンコードS　8A （注1）	¥4,200		1	2	3	4	5
	小計			¥1,725,900	¥2,500,100	¥3,274,300	¥4,063,700	¥4,837,900	¥5,612,100
	架台	マルチ架台W2ZB	¥66,400	1					
		マルチ架台W4ZB	¥117,500		1	1			2
		マルチ架台W6ZB	¥164,500				1	1	
		マルチ架台連結SET5C	¥6,600						2
	架台カバー	マルチ架台カバー5CA-W2	¥32,500	1					
		マルチ架台カバー5CA-W4	¥58,500		1	1			2
		マルチ架台カバー5CA-W6	¥91,000				1	1	
		マルチサイドカバーSET5CA	¥9,800	2	2	2	2	2	2
	化粧板	マルチ奇数台化粧板5CA	¥23,500		1		1		1
	マルチ配管	マルチガス配管W2　50A	¥41,700	1					
		マルチガス配管W4　50A	¥52,100		1	1			
		マルチガス配管W6　50A	¥74,200				1	1	
		マルチガス配管W8　50A	¥97,500						1
		マルチ湯水管W2上　50A	¥48,200	1					
		マルチ湯水管W2下　50A	¥48,200	1					
		マルチ湯水管W4上　50A	¥59,900		1	1			
		マルチ湯水管W4下　50A	¥59,900		1	1			
		マルチ湯水管W6上　50A	¥72,200				1		
		マルチ湯水管W6下　50A	¥72,200				1		
		マルチ湯水管W6上　65A （注2）	¥85,200					1	
		マルチ湯水管W6下　65A （注2）	¥85,200					1	
		マルチ湯水管W8上　65A	¥123,500						1
		マルチ湯水管W8下　65A	¥123,500						1
		マルチフレキSET5CB／TG･LPG	¥45,600	1	2	3	4	5	6
	PQU施工部材	マルチフレキセットB　PQUW用	¥45,600	1	1	1	1	1	1
	排気筒部材	φ120ベンドトップC	¥29,900	1	2	3	4	5	6
		φ120排気管セットC	¥27,800	1	2	3	4	5	6
システム合計価格				¥2,131,400	¥3,143,300	¥3,997,300	¥5,039,700	¥5,919,700	¥7,030,300
機器寸法（mm）（注3）	W			481	971	971	1,461	1,461	1,964
	D			778	778	778	778	778	778
	H			1,634	1,634	1,634	1,634	1,634	1,634
合計質量(kg)（注4）				145	226	278	358	416	511
ガス消費量(kW)				91.9	183.8	275.7	367.6	459.5	551.4
都市ガス(kcal／h)（注5）				79,000	158,000	237,000	316,000	395,000	474,000
LPG(kg／h)				6.56	13.12	19.68	26.24	32.80	39.36
凍結予防運転時の最大消費電力(W) 電源容量は消費電力+凍結予防ヒータ分を確保してください。			12A･13A	588	977	1,365	1,754	2,142	2,531
			LPG	668	1,047	1,425	1,804	2,182	2,561

お客様へ　システムコントローラーや機器本体の故障箇所によっては、バックアップ運転できない場合があります。

※マルチ設置の場合、十分な給水圧<300kPa(3kgf/cm²)以上を推奨>が無いと能力を発揮できない場合があります、くわしくは販売店または弊社までご相談ください。
※7台以上のマルチ設置時は、支店･営業所にお問い合わせください。

（注1）ＰＱＵとシステムコントローラーの配線は、屋外用・２心、AC100V-1A以下（無電圧・A接点）を線径0.75mm～1.25mmの電線を現地手配してください。（2本必要）
（注2）マルチ湯水管W6上／下 50Aも対応可能です。
（注3）本体、架台セット、カバーを組みつけた状態の最大外形寸法です。
（注4）本体、即出湯ポンプユニット、架台セット、カバー、マルチ配管の合計質量です。
（注5）都市ガスで12Aの場合は、ガス消費量および出力がやや小さくなるため、給湯箇所の目安は小さい方の値を参考としてください。

設置パターンイメージ　GQ-C5052WZD-F+PQU-150WS

前後設置の場合

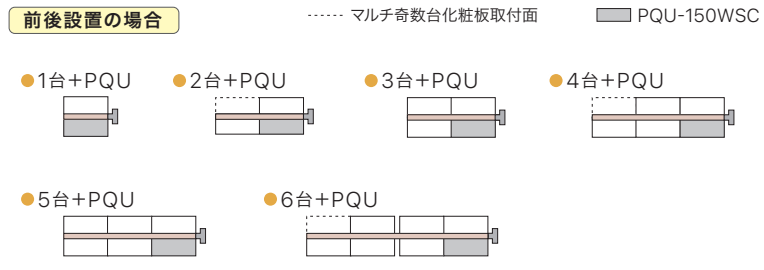

※使用状況によっては、他の組合せが可能です。

本カタログに掲載しております全商品の価格は希望小売価格です。また消費税は含まれておりません。

50号 ユコアPRO ecoジョーズ GQ-C5052WZD-F+PQU-150WS

即出湯 PQU　片側　屋内

組合わせシステム価格

連結台数				1台+PQU-150WSC	2台+PQU-150WSC	3台+PQU-150WSC	4台+PQU-150WSC	5台+PQU-150WSC	6台+PQU-150WSC
号数				50号	100号	150号	200号	250号	300号
給湯個所の目安（冬場 水温5℃ 出湯温度42℃を想定）		シャワー・カラン使用（12L／分）		3カ所	5～6カ所	8～9カ所	11～12カ所	14～15カ所	16～17カ所
システム構成	給湯器	GQ-C5052WZD-F	¥770,000	1	2	3	4	5	6
	メーンリモコン	RC-9009M	¥40,000	1	1	1	1	1	1
		リモコンコードM　50	¥20,600	1	1	1	1	1	1
	即出湯ポンプユニット	PQU-150WS	¥821,400	1	1	1	1	1	1
	システムコントローラー	SC-401-3M	¥73,900	1	1	1			
		SC-401-6M	¥89,100				1	1	1
		リモコンコードS　8A　（注1）	¥4,200		1	2	3	4	5
	小計			¥1,725,900	¥2,500,100	¥3,274,300	¥4,063,700	¥4,837,900	¥5,612,100
	架台	マルチ架台S1ZB	¥52,400						1
		マルチ架台S2ZB	¥80,300	1		2	1		
		マルチ架台S3ZB	¥116,800		1		1	2	2
		マルチ架台連結SET5C	¥6,600			1	1	1	1
	架台カバー	マルチ架台カバー5CA-S1	¥22,200						1
		マルチ架台カバー5CA-S2	¥35,200	1		2	1		
		マルチ架台カバー5CA-S3	¥49,500		1		1	2	2
		マルチサイドカバーSET5CA	¥9,800	1	1	1	1	1	2
	マルチ配管	マルチガス配管S2　50A	¥52,100	1					
		マルチガス配管S3　50A	¥58,500		1				
		マルチガス配管S4　50A	¥70,300			1			
		マルチガス配管S5　50A	¥89,800				1		
		マルチガス配管S6　50A	¥169,000					1	1
		マルチガス配管S増設　50A	¥65,000						1
		マルチ湯水管S2　50A	¥56,000	2					
		マルチ湯水管S3　50A	¥64,400		2				
		マルチ湯水管S4　50A	¥76,700			2			
		マルチ湯水管S5　50A	¥98,200				2		
		マルチ湯水管S6　65A	¥187,200					2	2
		マルチ湯水管S増設　65A	¥71,600						2
		M16ボルト-パッキン65A　SET	¥25,000						1
		マルチフレキSET5CB／TG･LPG	¥45,600	1	2	3	4	5	6
	PQU施工部材	マルチフレキセットB　PQUW用	¥45,600	1	1	1	1	1	1
	排気筒部材	φ120ベンドトップC	¥29,900	1	2	3	4	5	6
		φ120排気管セットC	¥27,800	1	2	3	4	5	6
システム合計価格				¥2,164,200	¥3,115,700	¥4,100,900	¥5,106,900	¥6,292,400	¥7,487,500
機器寸法（mm）（注2）	W			971	1,461	1,964	2,454	2,944	3,669
	D			614	614	614	614	614	614
	H			1,634	1,634	1,634	1,634	1,634	1,634
合計質量(kg)（注3）				160	234	320	396	475	578
ガス消費量(kW)				91.9	183.8	275.7	367.6	459.5	551.4
都市ガス(kcal／h)（注4）				79,000	158,000	237,000	316,000	395,000	474,000
LPG(kg／h)				6.56	13.12	19.68	26.24	32.80	39.36
凍結予防運転時の最大消費電力(W) 電源容量は消費電力+凍結予防ヒータ分を確保してください。			12A･13A	588	977	1,365	1,754	2,142	2,531
			LPG	668	1,047	1,425	1,804	2,182	2,561

●マルチ配管の片側設置用は6台+PQU連結用まで用意しています。

お客様へ　システムコントローラーや機器本体の故障箇所によっては、バックアップ運転できない場合があります。

※マルチ設置の場合、十分な給水圧<300kPa(3kgf/cm²)以上を推奨>が無いと能力を発揮できない場合があります、くわしくは販売店または弊社までご相談ください。
※7台以上のマルチ設置時は、支店・営業所にお問い合わせください。

(注1) PQUとシステムコントローラーの配線は、屋外用・2心、AC100V-1A以下(無電圧・A接点)を線径0.75mm～1.25mmの電線を現地手配してください。(2本必要)
(注2) 本体、架台セット、カバーを組みつけた状態の最大外形寸法です。
(注3) 本体、即出湯ポンプユニット、架台セット、カバー、マルチ配管の合計質量です。
(注4) 都市ガスで12Aの場合は、ガス消費量および出力がやや小さくなるため、給湯箇所の目安は小さい方の値を参考としてください。

設置パターンイメージ　GQ-C5052WZD-F+PQU-150WS

片側設置の場合

PQU-150WSC

●1台+PQU

●6台+PQU

●2台+PQU

●5台+PQU

●3台+PQU

●4台+PQU

※使用状況によっては、他の組合せが可能です。

50号 ユコアPRO ecoジョーズ GQ-C5052WZD-F+PQU-400WT

即出湯 PQU　前後　屋内

組合わせシステム価格

連結台数				6台+PQU-400WT	7台+PQU-400WT	8台+PQU-400WT	9台+PQU-400WT	10台+PQU-400WT
号数				300号	350号	400号	450号	500号
給湯個所の目安（冬場 水温5℃ 出湯温度42℃を想定）			シャワー・カラン使用（12L／分）	16～17カ所	18～19カ所	20～21カ所	22～23カ所	24～25カ所
システム構成	給湯器	GQ-C5052WZD-F	¥770,000	6	7	8	9	10
	メーンリモコン	RC-9009M	¥40,000	1	1	1	1	1
		リモコンコードM50	¥20,600	1	1	1	1	1
	即出湯ポンプユニット	PQU-400WT	¥2,309,000	1	1	1	1	1
	システムコントローラー	SC-401-6M	¥89,100	1				
		SCU-401-12M	¥130,800		1	1	1	1
		SCU-401-24M	¥189,300					
		リモコンコードS　8A （注1）	¥4,200	5				
		リモコンコードM　8A （注1）	¥4,200		7	8	9	10
	小計			¥7,099,700	¥7,919,800	¥8,694,000	¥9,468,200	¥10,242,400
	架台	マルチ架台W4ZB	¥117,500		2	2	1	1
		マルチ架台W6ZB	¥164,500	1			1	1
		マルチ架台連結SET5C	¥6,600		2	2	2	2
	架台カバー	マルチ架台カバー5CA-W4	¥58,500		2	2	1	1
		マルチ架台カバー5CA-W6	¥91,000	1			1	1
		マルチサイドカバーSET5CA	¥9,800	2	2	2	2	2
	化粧板	マルチ奇数台化粧板5CA	¥23,500		1		1	
	マルチ配管	マルチガス配管W6　50A	¥74,200	1				
		マルチガス配管W8　50A	¥97,500		1	1		
		マルチガス配管W8　80A	¥117,000		1	1		
		マルチガス配管W10　50A	¥123,500				1	1
		マルチガス配管W10　80A	¥156,000				1	1
		マルチガス配管W12　50A	¥222,000					
		マルチガス配管W12　80A	¥222,000					
		マルチ湯水管W6上　65A（注2）	¥85,200	1				
		マルチ湯水管W6下　65A（注2）	¥85,200	1				
		マルチ湯水管W8上　65A	¥123,500		1	1		
		マルチ湯水管W8下　65A	¥123,500		1	1		
		マルチ湯水管W10上　65A	¥149,500				1	1
		マルチ湯水管W10下　65A	¥149,500				1	1
		マルチ湯水管W12 上 SUS　65A	¥250,000					
		マルチ湯水管W12 下 SUS　65A	¥250,000					
		マルチフレキSET5CB／TG･LPG	¥45,600	6	7	8	9	10
	PQU施工部材	ウエハチャッキ弁10BWZN　65A	¥159,000	1	1	1		
		ウエハチャッキ弁10BWZN　80A	¥184,000				1	1
	排気筒部材	φ120ベンドトップC	¥29,900	6	7	8	9	10
		φ120排気管セットC	¥27,800	6	7	8	9	10
システム合計価格			12A･13A	¥8,398,200	¥9,574,200	¥10,428,200	¥11,524,700	¥12,378,700
			LPG		¥9,554,700	¥10,408,700	¥11,492,200	¥12,346,200

（注1）PQUとシステムコントローラーの配線は、屋外用・2心、AC100V-1A以下（無電圧・A接点）を線径0.75mm～1.25mmの電線を現地手配してください。（2本必要）

（注2）マルチ湯水管W6上／下50Aも対応可能です。

お客様へ　システムコントローラーや機器本体の故障箇所によっては、バックアップ運転できない場合があります。

※マルチ設置の場合、十分な給水圧＜300kPa（3kgf/cm²）以上を推奨＞が無いと能力を発揮できない場合があります、くわしくは販売店または弊社までご相談ください。
※15台以上のマルチ設置時は、支店・営業所にお問い合わせください。

本カタログに掲載しております全商品の価格は希望小売価格です。また消費税は含まれておりません。

連結台数				11台+PQU-400WT	12台+PQU-400WT	13台+PQU-400WT	14台+PQU-400WT
号数				550号	600号	650号	700号
給湯個所の目安（冬場 水温5℃ 出湯温度42℃を想定）		シャワー・カラン使用（12L／分）		26～27カ所	28～29カ所	30～31カ所	32～33カ所
システム構成	給湯器	GQ-C5052WZD-F	¥770,000	11	12	13	14
	メーンリモコン	RC-9009M	¥40,000	1	1	1	1
		リモコンコードM50	¥20,600	1	1	1	1
	即出湯ポンプユニット	PQU-400WT	¥2,309,000	1	1	1	1
	システムコントローラー	SC-401-6M	¥89,100				
		SCU-401-12M	¥130,800	1	1		
		SCU-401-24M	¥189,300			1	1
		リモコンコードS 8A (注1)	¥4,200				
		リモコンコードM 8A (注1)	¥4,200	11	12	13	14
	小計			¥11,016,600	¥11,790,800	¥12,623,500	¥13,397,700
	架台	マルチ架台W4ZB	¥117,500			2	2
		マルチ架台W6ZB	¥164,500	2	2	1	1
		マルチ架台連結SET5C	¥6,600	2	2	2	2
	架台カバー	マルチ架台カバー5CA-W4	¥58,500			2	2
		マルチ架台カバー5CA-W6	¥91,000	2	2	1	1
		マルチサイドカバーSET5CA	¥9,800	2	2	4	4
	化粧板	マルチ奇数台化粧板5CA	¥23,500	1		1	
	マルチ配管	マルチガス配管W6 50A	¥74,200			1	1
		マルチガス配管W8 50A	¥97,500			1	1
		マルチガス配管W8 80A	¥117,000			1	1
		マルチガス配管W10 50A	¥123,500				
		マルチガス配管W10 80A	¥156,000				
		マルチガス配管W12 50A	¥222,000	1	1		
		マルチガス配管W12 80A	¥222,000	1	1		
		マルチ湯水管W6上 65A (注2)	¥85,200			1	1
		マルチ湯水管W6下 65A (注2)	¥85,200			1	1
		マルチ湯水管W8上 65A	¥123,500			1	1
		マルチ湯水管W8下 65A	¥123,500			1	1
		マルチ湯水管W10上 65A	¥149,500				
		マルチ湯水管W10下 65A	¥149,500				
		マルチ湯水管W12 上 SUS 65A	¥250,000	1	1		
		マルチ湯水管W12 下 SUS 65A	¥250,000	1	1		
		マルチフレキSET5CB／TG･LPG	¥45,600	11	12	13	14
	PQU施工部材	ウエハチャッキ弁10BWZN 65A	¥159,000				
		ウエハチャッキ弁10BWZN 80A	¥184,000	1	1	1	1
	排気筒部材	φ120ベンドトップC	¥29,900	11	12	13	14
		φ120排気管セットC	¥27,800	11	12	13	14
システム合計価格			12A･13A	¥13,626,200	¥14,480,200	¥15,442,400	¥16,296,400
			LPG			¥15,422,900	¥16,276,900

11台以上の場合は5～8台設置の組合せとなり配管は分岐となります。

50号 ユコアPRO ecoジョーズ GQ-C5052WZD-F+PSU-400ST

ろ過昇温PSU　前後　屋内

組合わせシステム価格

連結台数				1台+PSU-400ST/50	2台+PSU-400ST/50	3台+PSU-400ST/50
号数				50号	100号	150号
対応するろ過ユニット				RAF-72N(C)	RAF-112N(C)	RAF-162N(C)
システム構成	給湯器	GQ-C5052WZD-F	¥770,000	1	2	3
	メーンリモコン	RC-9009M	¥40,000	1	1	1
		リモコンコードM50	¥20,600	1	1	1
	ろ過昇温ポンプユニット	PSU-400ST／50	¥1,025,700	1	1	1
	システムコントローラー	SC-401-3M	¥73,900	1	1	1
		リモコンコードS8A (注1)	¥4,200		1	2
	小計			¥1,930,200	¥2,704,400	¥3,478,600
	架台	マルチ架台W2ZB	¥66,400	1		
		マルチ架台W4ZB	¥117,500		1	1
		H830架台取付板	¥7,500	1	1	3
	架台カバー	マルチ架台カバー5CA-W2	¥32,500	1		
		マルチ架台カバー5CA-W4	¥58,500		1	1
		マルチサイドカバーSET5CA	¥9,800	2	2	2
	化粧板	マルチ奇数台化粧板5CA	¥23,500		1	
		マルチ化粧板5-5C	¥35,000	1	1	1
	マルチ配管	マルチガス配管W2　50A	¥41,700	1		
		マルチガス配管W4　50A	¥52,100		1	1
		マルチ湯水管W2上　50A	¥48,200	1		
		マルチ湯水管W2下　50A	¥48,200	1		
		マルチ湯水管W4上　50A	¥59,900		1	1
		マルチ湯水管W4下　50A	¥59,900		1	1
		マルチフレキSET5CB／TG	¥45,600	1 TGまたはLPG	2 TGまたはLPG	3 TGまたはLPG
		マルチフレキSET5CB／LPG	¥45,600			
	PSU施工部材	マルチフレキセットPSU　W用	¥45,600	1	1	1
		膨張タンクST-8	¥45,600	1	1	1
		PSU用ST-8増設SET	¥61,100	1	1	1
	排気筒部材	φ120ベンドトップC	¥29,900	1	2	3
		φ120エルボC90°	¥9,600	1	2	3
システム合計価格				¥2,466,700	¥3,460,400	¥4,311,200
機器寸法(mm) (注2)	W			481	971	971
	D			778	778	778
	H			1,634	1,634	1,634
合計質量(kg) (注3)				141	224	278
ガス消費量(kW)				91.9	183.8	275.7
都市ガス(kcal／h)				79,000	158,000	237,000
LPG(kg／h)				6.56	13.12	19.68

※ろ過ユニット並びにその付帯部材はシステム合計価格に含まれておりません。

お客様へ　システムコントローラーや機器本体の故障箇所によっては、バックアップ運転できない場合があります。

※本システムは上水道と直結する事はできません。シスターン等による縁切りが必要です。

(注1) PSUとシステムコントローラーの配線は、屋外用・2心、AC100V-1A以下(無電圧・A接点)を線径0.75mm～1.25mmの電線を現地手配してください。(2本必要)
(注2) 本体、架台セット、カバーを組みつけた状態の最大外形寸法です。
(注3) 本体、ろ過昇温ポンプユニット、架台セット、カバー、マルチ配管、ST-8の合計質量です。

設置パターンイメージ　GQ-C5052WZD-F + PSU-400ST

前後設置の場合

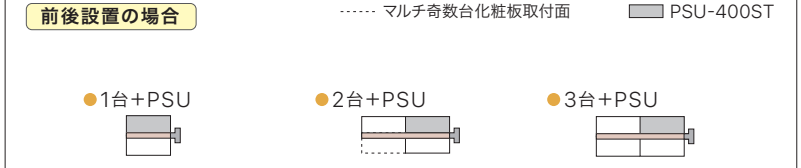

※使用状況によっては、他の組合せが可能です。

本カタログに掲載しております全商品の価格は希望小売価格です。また消費税は含まれておりません。

50号 ユコアPRO ecoジョーズ GQ-C5052WZD-F+PSU-400ST

ろ過昇温PSU　片側　屋内

組合わせシステム価格

連結台数				1台+PSU-400ST/50	2台+PSU-400ST/50	3台+PSU-400ST/50
号数				50号	100号	150号
対応するろ過ユニット				RAF-72N(C)	RAF-112N(C)	RAF-162N(C)
システム構成	給湯器	GQ-C5052WZD-F	¥770,000	1	2	3
	メーンリモコン	RC-9009M	¥40,000	1	1	1
		リモコンコードM50	¥20,600	1	1	1
	ろ過昇温ポンプユニット	PSU-400ST／50	¥1,025,700	1	1	1
	システムコントローラー	SC-401-3M	¥73,900	1	1	1
		リモコンコードS8A (注1)	¥4,200		1	2
	小計			¥1,930,200	¥2,704,400	¥3,478,600
	架台	マルチ架台S2ZB	¥80,300	1		2
		マルチ架台S3ZB	¥116,800		1	
		マルチ架台連結SET5C	¥6,600			1
		H830架台取付板	¥7,500	1	2	3
	架台カバー	マルチ架台カバー5CA-S2	¥35,200	1		2
		マルチ架台カバー5CA-S3	¥49,500		1	
		マルチサイドカバーSET5CA	¥9,800	1	1	1
	化粧板	マルチ化粧板5-5C	¥35,000	1	1	1
	マルチ配管	マルチガス配管PSU用S1　50A	¥48,200	1		
		マルチガス配管S2　50A	¥52,100		1	
		マルチガス配管S3　50A	¥58,500			1
		マルチ湯水管PSU用S1　50A	¥52,100	1		
		マルチ湯水管S2　50A	¥56,000	1	1	
		マルチ湯水管S3　50A	¥64,400		1	1
		マルチ湯水管S4　50A	¥76,700			1
		マルチフレキSET5CB／TG	¥45,600	1 TGまたはLPG	2 TGまたはLPG	3 TGまたはLPG
		マルチフレキSET5CB／LPG	¥45,600			
	PSU施工部材	マルチフレキセットPSU　S2用	¥48,900	1		
		マルチフレキセットPSU　S3用	¥67,200		1	
		マルチフレキセットPSU　S4用	¥85,500			1
		膨張タンクST-8	¥45,600	1	1	1
		PSU用ST-8増設SET	¥61,100	1	1	1
	排気筒部材	φ120ベントトップC	¥29,900	1	2	3
		φ120エルボC90°	¥9,600	1	2	3
システム合計価格				¥2,495,000	¥3,447,100	¥4,430,600
機器寸法(mm) (注2)	W			971	1,461	1,964
	D			614	614	614
	H			1,634	1,634	1,634
合計質量(kg) (注3)				141	225	278
ガス消費量(kW)				91.9	183.8	275.7
都市ガス(kcal／h)				79,000	158,000	237,000
LPG(kg／h)				6.56	13.12	19.68

※ろ過ユニット並びにその付帯部材はシステム合計価格に含まれておりません。

お客様へ　システムコントローラーや機器本体の故障箇所によっては、バックアップ運転できない場合があります。

※本システムは上水道と直結する事はできません。シスターン等による縁切りが必要です。

(注1) PSUとシステムコントローラーの配線は、屋外用・2心、AC100V-1A以下(無電圧・A接点)を線径0.75mm～1.25mmの電線を現地手配してください。(2本必要)
(注2) 本体、架台セット、カバーを組みつけた状態の最大外形寸法です。
(注3) 本体、ろ過昇温ポンプユニット、架台セット、カバー、マルチ配管、ST-8の合計質量です。

設置パターンイメージ　GQ-C5052WZD-F + PSU-400ST

片側設置の場合

PSU-400ST

●1台+PSU　●2台+PSU　●3台+PSU

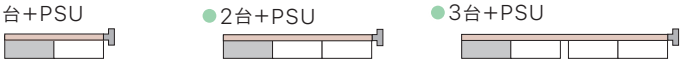

※使用状況によっては、他の組合せが可能です。

32号 GQ-3210WZ-FF-3

ユコアPRO

前後 屋内

組合わせシステム価格

連結台数				2台	3台	4台	5台	6台
号数				64号	96号	128号	160号	192号
給湯個所の目安（冬場 水温5℃ 出湯温度42℃を想定）		シャワー・カラン使用（12L／分）		3～4カ所	5～6カ所	6～8カ所	8～10カ所	9～11カ所
システム構成	給湯器	GQ−3210WZ−FF−3	¥411,800	2	3	4	5	6
	メーンリモコン	RC−9009M	¥40,000	1	1	1	1	1
		リモコンコードM50	¥20,600	1	1	1	1	1
	システムコントローラー	SC−401−3M	¥73,900	1	1			
		SC−401−6M	¥89,100			1	1	1
		SCU−401−12M	¥130,800					
		リモコンコードS 8A	¥4,200	1	2	3	4	5
		リモコンコードM 8A	¥4,200					
	小計			¥962,300	¥1,378,300	¥1,809,500	¥2,225,500	¥2,641,500
	架台	マルチ架台W2ZB	¥66,400	1				
		マルチ架台W4ZB	¥117,500		1	1		
		マルチ架台W6ZB	¥164,500				1	1
		マルチ架台連結SET3	¥6,600					
	架台カバー	マルチ架台カバー3A−W2	¥32,500	1				
		マルチ架台カバー3A−W4	¥58,500		1	1		
		マルチ架台カバー3A−W6	¥91,000				1	1
		マルチサイドカバーSET3A	¥9,800	2	2	2	2	2
	化粧板	マルチ奇数台化粧板3A	¥23,500		1		1	
	マルチ配管	マルチガス配管W2 50A	¥41,700	1				
		マルチガス配管W4 50A	¥52,100		1	1		
		マルチガス配管W6 50A	¥74,200				1	1
		マルチガス配管W8 50A	¥97,500					
		マルチガス配管W10 50A	¥123,500					
		マルチ湯水管W2上 50A	¥48,200	1				
		マルチ湯水管W2下 50A	¥48,200	1				
		マルチ湯水管W4上 50A	¥59,900		1	1		
		マルチ湯水管W4下 50A	¥59,900		1	1		
		マルチ湯水管W6上 50A	¥72,200				1	1
		マルチ湯水管W6下 50A	¥72,200				1	1
		マルチ湯水管W8上 65A	¥123,500					
		マルチ湯水管W8下 65A	¥123,500					
		マルチ湯水管W10上 65A	¥149,500					
		マルチ湯水管W10下 65A	¥149,500					
		マルチフレキSET3A／TG･LPG	¥39,100	2	3	4	5	6
	排気筒部材	FF−100トップ200型	¥32,800	2	3	4	5	6
システム合計価格				¥1,362,700	¥1,985,000	¥2,464,600	¥3,102,200	¥3,566,600
機器寸法(mm)（注1）	W			481	971	971	1,461	1,461
	D			778	778	778	778	778
	H			1,634	1,634	1,634	1,634	1,634
合計質量(kg)（注2）				98	151	176	227	252
ガス消費量(kW)				138.4	207.6	276.8	346.0	415.2
都市ガス(kcal／h)（注3）				119,000	178,500	238,000	297,500	357,000
LPG(kg／h)				9.90	14.80	19.80	24.70	29.60
凍結予防運転時の最大消費電力(W)			12A･13A	510	760	1,010	1,260	1,510
電源容量は消費電力+凍結予防ヒータ分を確保してください。			LPG	520	775	1,030	1,285	1,540

（注1）本体、架台セット、カバーを組みつけた状態の外形寸法です。
（注2）本体、架台セット、カバー、マルチ配管の合計質量です。
（注3）12Aガスの場合は、ガス消費量および出力がやや小さくなるため、給湯箇所の目安は小さい方の値を参考としてください。
※循環即出湯システムの場合には、別途循環ポンプや安全弁などの配管部材およびポンプ制御ユニットなどが必要となります。
※システムコントローラー SCU-401-24Mを使用した場合、最大24台までのマルチ設置が可能です。

お客様へ システムコントローラーや機器本体の故障箇所によっては、バックアップ運転できない場合があります。

※マルチ設置の場合、十分な給水圧<300kPa(3kgf/cm²)以上を推奨>が無いと能力を発揮できない場合があります、くわしくは販売店または弊社までご相談ください。

設置パターンイメージ GQ-3210WZ-FF-3

前後設置の場合

------ マルチ奇数台化粧板取付面
※使用状況によっては、他の組合せが可能です。

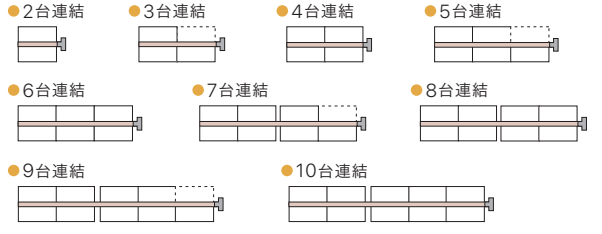

本カタログに掲載しております全商品の価格は希望小売価格です。また消費税は含まれておりません。

連結台数				7台	8台	9台	10台
号数				224号	256号	228号	320号
給湯個所の目安（冬場 水温5℃ 出湯温度42℃を想定）		シャワー・カラン使用（12L／分）		11～13カ所	12～16カ所	14～17カ所	15～19カ所
システム構成	給湯器	GQ－3210WZ－FF－3	¥411,800	7	8	9	10
	メーンリモコン	RC－9009M	¥40,000	1	1	1	1
		リモコンコードM50	¥20,600	1	1	1	1
	システムコントローラー	SC－401－3M	¥73,900				
		SC－401－6M	¥89,100				
		SCU－401－12M	¥130,800	1	1	1	1
		リモコンコードS 8A	¥4,200				
		リモコンコードM 8A	¥4,200	7	8	9	10
小計				¥3,103,400	¥3,519,400	¥3,935,400	¥4,351,400
	架台	マルチ架台W2ZB	¥66,400				
		マルチ架台W4ZB	¥117,500	2	2	1	1
		マルチ架台W6ZB	¥164,500			1	1
		マルチ架台連結SET3	¥6,600	2	2	2	2
	架台カバー	マルチ架台カバー3A－W2	¥32,500				
		マルチ架台カバー3A－W4	¥58,500	2	2	1	1
		マルチ架台カバー3A－W6	¥91,000			1	1
		マルチサイドカバーSET3A	¥9,800	2	2	2	2
	化粧板	マルチ奇数台化粧板3A	¥23,500	1		1	
	マルチ配管	マルチガス配管W2 50A	¥41,700				
		マルチガス配管W4 50A	¥52,100				
		マルチガス配管W6 50A	¥74,200				
		マルチガス配管W8 50A	¥97,500	1	1		
		マルチガス配管W10 50A	¥123,500			1	1
		マルチ湯水管W2上 50A	¥48,200				
		マルチ湯水管W2下 50A	¥48,200				
		マルチ湯水管W4上 50A	¥59,900				
		マルチ湯水管W4下 50A	¥59,900				
		マルチ湯水管W6上 50A	¥72,200				
		マルチ湯水管W6下 50A	¥72,200				
		マルチ湯水管W8上 65A	¥123,500	1	1		
		マルチ湯水管W8下 65A	¥123,500	1	1		
		マルチ湯水管W10上 65A	¥149,500			1	1
		マルチ湯水管W10下 65A	¥149,500			1	1
		マルチフレキSET3A／TG･LPG	¥39,100	7	8	9	10
	排気筒部材	FF－100トップ200型	¥32,800	7	8	9	10
システム合計価格				¥4,359,500	¥4,823,900	¥5,492,800	¥5,957,200
機器寸法(mm)（注1）	W			1,964	1,964	2,454	2,454
	D			778	778	778	778
	H			1,634	1,634	1,634	1,634
合計質量(kg)（注2）				333	358	408	433
ガス消費量(kW)				484.4	553.6	662.8	692.0
都市ガス(kcal／h)（注3）				416,500	476,000	535,500	595,000
LPG(kg／h)				34.60	39.50	44.50	49.40
凍結予防運転時の最大消費電力(W)			12A･13A	1,810	2,060	2,310	2,560
電源容量は消費電力＋凍結予防ヒータ分を確保してください。			LPG	1,845	2,100	2,355	2,610

32号 GQ-3210WZ-FF-3

ユコアPRO

片側 屋内

組合わせシステム価格

連結台数				2台	3台	4台	5台
号数				64号	96号	128号	160号
給湯個所の目安（冬場 水温5℃ 出湯温度42℃を想定）		シャワー・カラン使用（12L／分）		3～4カ所	5～6カ所	6～8カ所	8～10カ所
システム構成	給湯器	GQ−3210WZ−FF−3	¥411,800	2	3	4	5
	メーンリモコン	RC−9009M	¥40,000	1	1	1	1
		リモコンコードM50	¥20,600	1	1	1	1
	システムコントローラー	SC−401−3M	¥73,900	1	1		
		SC−401−6M	¥89,100			1	1
		リモコンコードS 8A	¥4,200	1	2	3	4
	小計			¥962,300	¥1,378,300	¥1,809,500	¥2,225,500
	架台	マルチ架台S2ZB	¥80,300	1		2	1
		マルチ架台S3ZB	¥116,800		1		1
		マルチ架台連結SET3	¥6,600			1	1
	架台カバー	マルチ架台カバー3A−S1	¥22,200				
		マルチ架台カバー3A−S2	¥35,200	1		2	1
		マルチ架台カバー3A−S3	¥49,500		1		1
		マルチサイドカバーSET3A	¥9,800	1	1	1	1
	マルチ配管	マルチガス配管S2 50A	¥52,100	1			
		マルチガス配管S3 50A	¥58,500		1		
		マルチガス配管S4 50A	¥70,300			1	
		マルチガス配管S5 50A	¥89,800				1
		マルチ湯水管S2 50A	¥56,000	2			
		マルチ湯水管S3 50A	¥64,400		2		
		マルチ湯水管S4 50A	¥76,700			2	
		マルチ湯水管S5 50A	¥98,200				2
		マルチフレキSET3A／TG･LPG	¥39,100	2	3	4	5
	排気筒部材	FF−100トップ200型	¥32,800	2	3	4	5
システム合計価格				¥1,395,500	¥1,957,400	¥2,568,200	¥3,169,400
機器寸法(mm)（注1）	W			971	1,461	1,964	2,454
	D			614	614	614	614
	H			1,634	1,634	1,634	1,634
合計質量(kg)（注2）				113	161	217	267
ガス消費量(kW)				138.4	207.6	276.8	346.0
都市ガス(kcal／h)（注3）				119,000	178,500	238,000	297,500
LPG(kg／h)				9.90	14.80	19.80	24.70
凍結予防運転時の最大消費電力(W) 電源容量は消費電力+凍結予防ヒータ分を確保してください。			12A･13A	510	760	1,010	1,260
			LPG	520	775	1,030	1,285

（注1）本体、架台セット、カバーを組みつけた状態の外形寸法です。
（注2）本体、架台セット、カバー、マルチ配管の合計質量です。
（注3）12Aガスの場合は、ガス消費量および出力がやや小さくなるため、給湯箇所の目安は小さい方の値を参考としてください。
※循環即出湯システムの場合には、別途循環ポンプや安全弁などの配管部材およびポンプ制御ユニットなどが必要となります。
※システムコントローラー SCU-401-24Mを使用した場合、最大24台までのマルチ設置が可能です。

お客様へ システムコントローラーや機器本体の故障箇所によっては、バックアップ運転できない場合があります。

※マルチ設置の場合、十分な給水圧<300kPa(3kgf/cm²)以上を推奨>が無いと能力を発揮できない場合があります、くわしくは販売店または弊社までご相談ください。

設置パターンイメージ GQ-3210WZ-FF-3

片側設置の場合

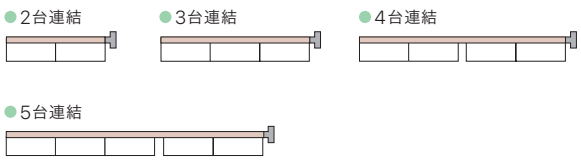

※使用状況によっては、他の組合せが可能です。

本カタログに掲載しております全商品の価格は希望小売価格です。また消費税は含まれておりません。

46.5kW タイプラインアップ OQBプロ エコフィール OQB-C4701WZS

OQBプロ PRO

前後 屋外

組合わせシステム価格

連結台数				2台	3台	4台	5台	6台
出力（kW）				93.0	139.5	186.0	232.5	279.0
給湯個所の目安（冬場 水温5℃ 出湯温度42℃を想定）		シャワー・カラン使用（12L／分）		2〜3カ所	4〜5カ所	5〜6カ所	7〜8カ所	8〜9カ所
システム構成	本体	OQB-C4701WZS	¥481,700	2	3	4	5	6
	リモコン	RC-9008M(T)	¥23,100	1	1	1	1	1
	リモコンコード	リモコンコードM50	¥20,600	1	1	1	1	1
	システムコントローラー	SC-401-3M	¥73,900	1	1			
		SC-401-6M	¥89,100			1	1	1
		SCU-401-12M	¥130,800					
	リモコンコード	リモコンコードS 8A	¥4,200	1	2	3	4	5
		リモコンコードM 8A	¥4,200					
	小計			¥1,085,200	¥1,571,100	¥2,072,200	¥2,558,100	¥3,044,000
	架台	マルチ架台W2ZB	¥66,400	1				
		マルチ架台W4ZB	¥117,500		1	1		
		マルチ架台W6ZB	¥164,500				1	1
		マルチ架台補強板SET-O	¥25,700	1	1	1	1	1
		マルチ架台連結SET-O	¥6,700					
	架台カバー	マルチ架台カバーO SUS-W2	¥48,900	1				
		マルチ架台カバーO SUS-W4	¥87,700		1	1		
		マルチ架台カバーO SUS-W6	¥136,600				1	1
		マルチサイドカバーSET-O SUS 50A	¥22,000	1	1	1	1	1
		マルチサイドカバーSET-O SUS 後	¥22,000	1	1	1	1	1
	化粧板	マルチ奇数台用化粧板D SUS	¥13,400		1		1	
	マルチ配管	マルチ湯水管W2上 50A	¥48,200	1				
		マルチ湯水管W2下 50A	¥48,200	1				
		マルチ湯水管W4上 50A	¥59,900		1	1		
		マルチ湯水管W4下 50A	¥59,900		1	1		
		マルチ湯水管W6上 50A	¥72,200				1	1
		マルチ湯水管W6下 50A	¥72,200				1	1
		マルチ湯水管W8上 50A	¥111,200					
		マルチ湯水管W8下 50A	¥111,200					
		マルチ湯水管W10上 50A	¥134,400					
		マルチ湯水管W10下 50A	¥134,400					
		マルチオイル配管W2	¥41,800	1				
		マルチオイル配管W4	¥52,100		1	1		
		マルチオイル配管W6	¥74,200				1	1
		マルチオイル配管W8	¥97,500					
		マルチオイル配管W10	¥123,500					
		マルチフレキSET-O	¥45,600	2	3	4	5	6
システム合計価格			（注3）	¥1,499,600	¥2,168,100	¥2,701,400	¥3,388,900	¥3,907,000
機器寸法（mm）（注1）	W			514	1,004	1,004	1,494	1,494
	D			778	778	778	778	778
	H			1,634	1,634	1,634	1,634	1,634
最大消費電力 50/60Hz（W）			（注4）	522/512	783/768	1,044/1,024	1,305/1,280	1,566/1,536

※11台以上の連結の場合、上記の、各パターンの組み合わせとなり、配管は分岐となります。
又リモコンとシステムコントローラーは1個で可能です。（最大24台まで）

※循環即出湯システムの場合には、別途循環ポンプや安全弁などの配管部材およびポンプ制御ユニットなどが必要となります。
※システムコントローラー SCU-401-24Mを使用した場合、最大24台までのマルチ設置が可能です。
※マルチ設置におけるオイル配管の母管径は、台数と配管全長により「φ8〜25A」となります。詳しくは「工事説明書」をご請求ください。
※燃焼中にドレン接続口からドレン水が排出されます。必ず排水口まで排水配管をしてください。排水配管は、塩ビ管を使用し、横引きする場合は、排水口に向かって下り勾配（1/50以上）としてください。

お客様へ システムコントローラーや機器本体の故障箇所によっては、バックアップ運転できない場合があります。

（注1） 本体、架台セット、カバー、マルチ配管を組みつけた状態の最大外形寸法です。
（注2） 本体、架台セット、カバー、マルチ配管の合計質量です。
（注3） 油面が機器下部より1.5m以上上となる場合、連結した機器の数だけ、別途、オイルヘッド防止弁¥9,300が必要です。
逆に油面が機器下部より「マイナス1m以内」となるようご検討願います。
（注4） 凍結防止ヒーター消費電力を含んでいます。

46.5kW タイプラインアップ

OQB型 エコフィール OQB-C4701WZS

前後 屋外

組合わせシステム価格

連結台数				7台	8台	9台	10台
出力(kW)				325.5	372.0	418.5	465.0
給湯個所の目安（冬場 水温5℃ 出湯温度42℃を想定）		シャワー・カラン使用（12L／分）		10〜11カ所	11〜12カ所	13〜14カ所	14〜15カ所
システム構成	本体	OQB-C4701WZS	¥481,700	7	8	9	10
	リモコン	RC-9008M(T)	¥23,100	1	1	1	1
	リモコンコード	リモコンコードM50	¥20,600	1	1	1	1
	システムコントローラー	SC-401-3M	¥73,900				
		SC-401-6M	¥89,100				
		SCU-401-12M	¥130,800	1	1	1	1
	リモコンコード	リモコンコードS 8A	¥4,200				
		リモコンコードM 8A	¥4,200	7	8	9	10
	小計			¥3,575,800	¥4,061,700	¥4,547,600	¥5,033,500
	架台	マルチ架台W2ZB	¥66,400				
		マルチ架台W4ZB	¥117,500	2	2	1	1
		マルチ架台W6ZB	¥164,500			1	1
		マルチ架台補強板SET-O	¥25,700	2	2	2	2
		マルチ架台連結SET-O	¥6,700	1	1	1	1
	架台カバー	マルチ架台カバーO SUS-W2	¥48,900				
		マルチ架台カバーO SUS-W4	¥87,700	2	2	1	1
		マルチ架台カバーO SUS-W6	¥136,600			1	1
		マルチサイドカバーSET-O SUS 50A	¥22,000	1	1	1	1
		マルチサイドカバーSET-O SUS 後	¥22,000	1	1	1	1
	化粧板	マルチ奇数台用化粧板D SUS	¥13,400	1		1	
	マルチ配管	マルチ湯水管W2上 50A	¥48,200				
		マルチ湯水管W2下 50A	¥48,200				
		マルチ湯水管W4上 50A	¥59,900				
		マルチ湯水管W4下 50A	¥59,900				
		マルチ湯水管W6上 50A	¥72,200				
		マルチ湯水管W6下 50A	¥72,200				
		マルチ湯水管W8上 50A	¥111,200	1	1		
		マルチ湯水管W8下 50A	¥111,200	1	1		
		マルチ湯水管W10上 50A	¥134,400			1	1
		マルチ湯水管W10下 50A	¥134,400			1	1
		マルチオイル配管W2	¥41,800				
		マルチオイル配管W4	¥52,100				
		マルチオイル配管W6	¥74,200				
		マルチオイル配管W8	¥97,500	1	1		
		マルチオイル配管W10	¥123,500			1	1
		マルチフレキSET-O	¥45,600	7	8	9	10
システム合計価格			(注3)	¥4,740,800	¥5,258,900	¥5,972,100	¥6,490,200
機器寸法（mm）(注1)	W			1,997	1,997	2,487	2,487
	D			778	778	778	778
	H			1,634	1,634	1,634	1,634
最大消費電力 50/60Hz(W)			(注4)	1,827/1,792	2,088/2,048	2,349/2,304	2,610/2,560

※11台以上の連結の場合、上記の、各パターンの組み合わせとなり、配管は分岐となります。
又リモコンとシステムコントローラーは1個で可能です。(最大24台まで)

設置パターンイメージ　OQB-C4701WZS

前後設置の場合

------マルチ奇数台化粧板取付面
※使用状況によっては、他の組合せが可能です。

●2台連結 ●3台連結 ●4台連結 ●5台連結 ●6台連結 ●7台連結

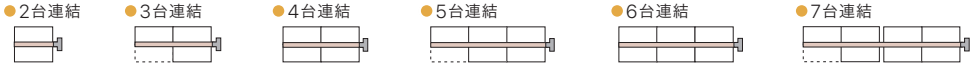

●8台連結 ●9台連結 ●10台連結

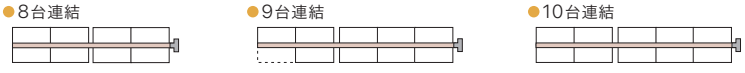

本カタログに掲載しております全商品の価格は希望小売価格です。また消費税は含まれておりません。

46.5kW タイプラインアップ

OQBプロ エコフィール OQB-C4701WZS

OQBプロ PRO

片側 屋外

組合わせシステム価格

連結台数				2台	3台	4台	5台	6台
出力(kW)				93.0	139.5	186.0	232.5	279.0
給湯個所の目安（冬場 水温5℃ 出湯温度42℃を想定）		シャワー・カラン使用（12L／分）		2〜3カ所	4〜5カ所	5〜6カ所	7〜8カ所	8〜9カ所
システム構成	本体	OQB-C4701WZS	¥481,700	2	3	4	5	6
	リモコン	RC-9008M(T)	¥23,100	1	1	1	1	1
	リモコンコード	リモコンコードM50	¥20,600	1	1	1	1	1
	システムコントローラー	SC-401-3M	¥73,900	1	1			
		SC-401-6M	¥89,100			1	1	1
	リモコンコード	リモコンコードS 8A	¥4,200	1	2	3	4	5
		リモコンコードM 8A	¥4,200					
	小計			¥1,085,200	¥1,571,100	¥2,072,200	¥2,558,100	¥3,044,000
	架台	マルチ架台S2ZB	¥80,300	1		2	1	
		マルチ架台S3ZB	¥116,800		1		1	2
		マルチ架台補強板SET-O	¥25,700	1	1	2	2	2
		マルチ架台連結SET-O	¥6,700			1	1	1
	架台カバー	マルチ架台カバーO SUS-S2	¥53,300	1		2	1	
		マルチ架台カバーO SUS-S3	¥74,400		1		1	2
		マルチサイドカバーSET-O SUS 50A	¥22,000	1	1	1	1	1
	マルチ配管	マルチ湯水管S2 50A	¥56,000	2				
		マルチ湯水管S3 50A	¥64,400		2			
		マルチ湯水管S4 50A	¥76,700			2		
		マルチ湯水管S5 50A	¥98,200				2	
		マルチ湯水管S6 50A	¥168,500					2
		マルチオイル配管S2	¥52,100	1				
		マルチオイル配管S3	¥58,500		1			
		マルチオイル配管S4	¥70,300			1		
		マルチオイル配管S5	¥89,800				1	
		マルチオイル配管S6	¥169,100					1
		マルチフレキSET-O	¥45,600	2	3	4	5	6
システム合計価格（注3）				¥1,521,800	¥2,134,100	¥2,825,600	¥3,477,200	¥4,286,200
機器寸法（mm）（注1）	W			1,004	1,494	1,997	2,487	2,955
	D			614	614	614	614	614
	H			1,634	1,634	1,634	1,634	1,634
最大消費電力 50/60Hz(W)（注4）				522/512	783/768	1,044/1,024	1,305/1,280	1,566/1,536

●マルチ配管セットの片側設置用は6台連結用まで用意しています。
7台以上連結の場合、上記パターンの組み合わせとなり、配管は分岐となります。
システムコントローラーとリモコンは1つで可能です。(最大24台まで)

水圧・水量特性(P-Q特性)(機器出口開放時)

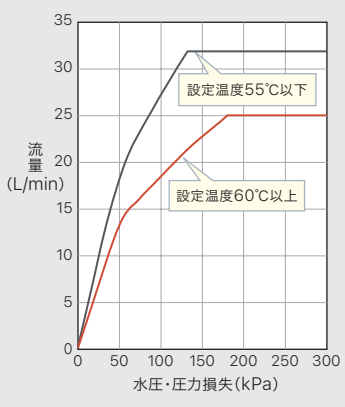

※循環即出湯システムの場合には、別途循環ポンプや安全弁などの配管部材およびポンプ制御ユニットなどが必要となります。
※システムコントローラー SCU-401-24Mを使用した場合、最大24台までのマルチ設置が可能です。
※マルチ設置におけるオイル配管の母管径は、台数と配管全長により「φ8〜25A」となります。詳しくは「工事説明書」をご請求ください。
※燃焼中にドレン接続口からドレン水が排出されます。必ず排水口まで排水配管をしてください。排水配管は、塩ビ管を使用し、横引きする場合は、排水口に向かって下り勾配(1/50以上)としてください。

(注1) 本体、架台セット、カバー、マルチ配管を組みつけた状態の最大外形寸法です。
(注2) 本体、架台セット、カバー、マルチ配管の合計質量です。
(注3) 油面が機器下部より1.5m以上上となる場合、連結した機器の数だけ、別途、オイルヘッド防止弁¥9,300が必要です。
逆に油面が機器下部より「マイナス1m以内」となるようご検討願います。
(注4) 凍結防止ヒーター消費電力を含んでいます。

お客様へ システムコントローラーや機器本体の故障箇所によっては、バックアップ運転できない場合があります。

設置パターンイメージ OQB-C4701WZS

片側設置の場合

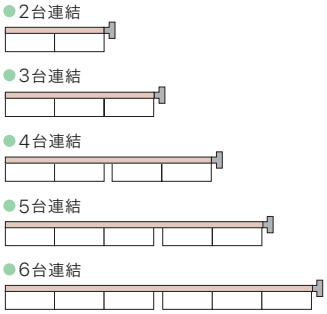

※使用状況によっては、他の組合せが可能です。

46.5kW タイプラインアップ

OQB2Q エコフタール **OQB-C4701WZFF**

前後 屋内

組合わせシステム価格

連結台数				2台	3台	4台	5台	6台
出力(kW)				93.0	139.5	186.0	232.5	279.0
給湯個所の目安（冬場 水温5℃ 出湯温度42℃を想定）		シャワー・カラン使用（12L／分）		2〜3カ所	4〜5カ所	5〜6カ所	7〜8カ所	8〜9カ所
システム構成	本体	OQB-C4701WZFF	¥481,700	2	3	4	5	6
	給排気筒セット(注5)	FF-102A薄形給排気筒セット 別途φ80給排気部材が必要です。	¥24,200	2	3	4	5	6
	リモコン	RC-9008M(T)	¥23,100	1	1	1	1	1
	リモコンコード	リモコンコードM50	¥20,600	1	1	1	1	1
	システムコントローラー	SC-401-3M	¥73,900	1	1			
		SC-401-6M	¥89,100			1	1	1
		SCU-401-12M	¥130,800					
	リモコンコード	リモコンコードS 8A	¥4,200	1	2	3	4	5
		リモコンコードM 8A	¥4,200					
	小計			¥1,133,600	¥1,643,700	¥2,169,000	¥2,679,100	¥3,189,200
	架台	マルチ架台W2ZB	¥66,400	1				
		マルチ架台W4ZB	¥117,500		1	1		
		マルチ架台W6ZB	¥164,500				1	1
		マルチ架台補強板SET-O	¥25,700	1	1	1	1	1
		マルチ架台連結SET-O	¥6,700					
	架台カバー	マルチ架台カバーO FF-W2	¥32,600	1				
		マルチ架台カバーO FF-W4	¥58,500		1	1		
		マルチ架台カバーO FF-W6	¥91,100				1	1
		マルチサイドカバーSET-O FF 50A	¥16,500	1	1	1	1	1
		マルチサイドカバーSET-O FF 後	¥16,500	1	1	1	1	1
	化粧板	マルチ奇数台用化粧板E	¥6,500		1		1	
	マルチ配管	マルチ湯水管W2上 50A	¥48,200	1				
		マルチ湯水管W2下 50A	¥48,200	1				
		マルチ湯水管W4上 50A	¥59,900		1	1		
		マルチ湯水管W4下 50A	¥59,900		1	1		
		マルチ湯水管W6上 50A	¥72,200				1	1
		マルチ湯水管W6下 50A	¥72,200				1	1
		マルチ湯水管W8上 50A	¥111,200					
		マルチ湯水管W8下 50A	¥111,200					
		マルチ湯水管W10上 50A	¥134,400					
		マルチ湯水管W10下 50A	¥134,400					
		マルチオイル配管W2	¥41,800	1				
		マルチオイル配管W4	¥52,100		1	1		
		マルチオイル配管W6	¥74,200				1	1
		マルチオイル配管W8	¥97,500					
		マルチオイル配管W10	¥123,500					
		マルチフレキSET-O	¥45,600	2	3	4	5	6
システム合計価格 (注3)				¥1,520,700	¥2,193,600	¥2,758,000	¥3,446,500	¥3,995,700
機器寸法（mm）(注1)	W			514	1,004	1,004	1,494	1,494
	D			778	778	778	778	778
	H			1,652	1,652	1,652	1,652	1,652
最大消費電力 50/60Hz(W) (注4)				374/364	561/546	748/728	935/910	1,122/1,092

※11台以上の連結の場合、上記の、各パターンの組み合わせとなり、配管は分岐となります。
又リモコンとシステムコントローラーは1個で可能です。(最大24台まで)

※循環即出湯システムの場合には、別途循環ポンプや安全弁などの配管部材およびポンプ制御ユニットなどが必要となります。
※システムコントローラー SCU-401-24Mを使用した場合、最大24台までのマルチ設置が可能です。
※マルチ設置におけるオイル配管の母管径は、台数と配管全長により「φ8〜25A」となります。
詳しくは「工事説明書」をご請求ください。
※燃焼中にドレン接続口からドレン水が排出されます。必ず排水口まで排水配管をしてください。
排水配管は、塩ビ管を使用し、横引きする場合は、排水口に向かって下り勾配(1/50以上)としてください。

お客様へ システムコントローラーや機器本体の故障箇所によっては、バックアップ運転できない場合があります。

(注1) 本体、架台セット、カバー、マルチ配管を組みつけた状態の最大外形寸法です。
(注2) 本体、架台セット、カバー、マルチ配管の合計質量です。
(注3) 油面が機器下部より1.5m以上上となる場合、連結した機器の数だけ、別途、オイルヘッド防止弁¥9,300が必要です。
逆に油面が機器下部より「マイナス1m以内」となるようご検討願います。
(注4) 凍結防止ヒーター消費電力を含んでいます。
(注5) 寒冷地域では、別途「断熱仕様の給排気筒セット、および給排気断熱部材」をご使用ください。

設置パターンイメージ OQB-C4701WZFF

前後設置の場合

------ マルチ奇数台化粧板取付面

※使用状況によっては、他の組合せが可能です。

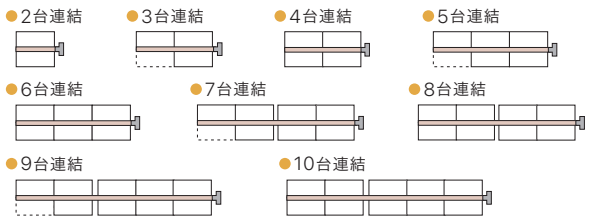

本カタログに掲載しております全商品の価格は希望小売価格です。また消費税は含まれておりません。

連結台数				7台	8台	9台	10台
出力(kW)				325.5	372.0	418.5	465.0
給湯個所の目安（冬場 水温5℃ 出湯温度42℃を想定）		シャワー・カラン使用（12L／分）		10〜11カ所	11〜12カ所	13〜14カ所	14〜15カ所
システム構成	本体	OQB-C4701WZFF	¥481,700	7	8	9	10
	給排気筒セット(注5)	FF-102A薄形給排気筒セット 別途φ80給排気部材が必要です。	¥24,200	7	8	9	10
	リモコン	RC-9008M(T)	¥23,100	1	1	1	1
	リモコンコード	リモコンコードM50	¥20,600	1	1	1	1
	システムコントローラー	SC-401-3M	¥73,900				
		SC-401-6M	¥89,100				
		SCU-401-12M	¥130,800	1	1	1	1
	リモコンコード	リモコンコードS 8A	¥4,200				
		リモコンコードM 8A	¥4,200	7	8	9	10
	小計			¥3,745,200	¥4,255,300	¥4,765,400	¥5,275,500
	架台	マルチ架台W2ZB	¥66,400				
		マルチ架台W4ZB	¥117,500	2	2	1	1
		マルチ架台W6ZB	¥164,500			1	1
		マルチ架台補強板SET-O	¥25,700	2	2	2	2
		マルチ架台連結SET-O	¥6,700	1	1	1	1
	架台カバー	マルチ架台カバーO FF-W2	¥32,600				
		マルチ架台カバーO FF-W4	¥58,500	2	2	1	1
		マルチ架台カバーO FF-W6	¥91,100			1	1
		マルチサイドカバーSET-O FF 50A	¥16,500	1	1	1	1
		マルチサイドカバーSET-O FF 後	¥16,500	1	1	1	1
	化粧板	マルチ奇数台用化粧板E	¥6,500	1		1	
	マルチ配管	マルチ湯水管W2上 50A	¥48,200				
		マルチ湯水管W2下 50A	¥48,200				
		マルチ湯水管W4上 50A	¥59,900				
		マルチ湯水管W4下 50A	¥59,900				
		マルチ湯水管W6上 50A	¥72,200				
		マルチ湯水管W6下 50A	¥72,200				
		マルチ湯水管W8上 50A	¥111,200	1	1		
		マルチ湯水管W8下 50A	¥111,200	1	1		
		マルチ湯水管W10上 50A	¥134,400			1	1
		マルチ湯水管W10下 50A	¥134,400			1	1
		マルチオイル配管W2	¥41,800				
		マルチオイル配管W4	¥52,100				
		マルチオイル配管W6	¥74,200				
		マルチオイル配管W8	¥97,500	1	1		
		マルチオイル配管W10	¥123,500			1	1
		マルチフレキSET-O	¥45,600	7	8	9	10
システム合計価格 (注3)				¥4,833,900	¥5,383,100	¥6,097,300	¥6,646,500
機器寸法（mm）(注1)	W			1,997	1,997	2,487	2,487
	D			778	778	778	778
	H			1,652	1,652	1,652	1,652
最大消費電力 50/60Hz(W) (注4)				1,309/1,274	1,496/1,456	1,683/1,638	1,870/1,820

※11台以上の連結の場合、上記の、各パターンの組み合わせとなり、配管は分岐となります。
又リモコンとシステムコントローラーは1個で可能です。(最大24台まで)

※循環即出湯システムの場合には、別途循環ポンプや安全弁などの配管部材およびポンプ制御ユニットなどが必要となります。
※システムコントローラー SCU-401-24Mを使用した場合、最大24台までのマルチ設置が可能です。
※マルチ設置におけるオイル配管の母管径は、台数と配管全長により「φ8〜25A」となります。
詳しくは「工事説明書」をご請求ください。
※燃焼中にドレン接続口からドレン水が排出されます。必ず排水口まで排水配管をしてください。
排水配管は、塩ビ管を使用し、横引きする場合は、排水口に向かって下り勾配(1/50以上)としてください。

お客様へ システムコントローラーや機器本体の故障箇所によっては、バックアップ運転できない場合があります。

(注1) 本体、架台セット、カバー、マルチ配管を組みつけた状態の最大外形寸法です。
(注2) 本体、架台セット、カバー、マルチ配管の合計質量です。
(注3) 油面が機器下部より1.5m以上上となる場合、連結した機器の数だけ、別途、オイルヘッド防止弁¥9,300が必要です。
逆に油面が機器下部より「マイナス1m以内」となるようご検討願います。
(注4) 凍結防止ヒーター消費電力を含んでいます。
(注5) 寒冷地域では、別途「断熱仕様の給排気筒セット、および給排気断熱部材」をご使用ください。

設置パターンイメージ　OQB-C4701WZFF

前後設置の場合

------ マルチ奇数台化粧板取付面
※使用状況によっては、他の組合せが可能です。

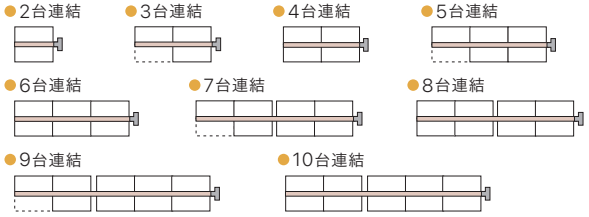

46.5kW タイプラインアップ

OQB-C4701WZFF

片側 屋内

組合わせシステム価格

連結台数				2台	3台	4台	5台	6台
出力(kW)				93.0	139.5	186.0	232.5	279.0
給湯個所の目安（冬場 水温5℃ 出湯温度42℃を想定）		シャワー・カラン使用（12L／分）		2〜3カ所	4〜5カ所	5〜6カ所	7〜8カ所	8〜9カ所
システム構成	本体	OQB-C4701WZFF	¥481,700	2	3	4	5	6
	給排気筒セット(注5)	FF-102A薄形給排気筒セット 別途φ80給排気部材が必要です。	¥24,200	2	3	4	5	6
	リモコン	RC-9008M(T)	¥23,100	1	1	1	1	1
	リモコンコード	リモコンコードM50	¥20,600	1	1	1	1	1
	システムコントローラー	SC-401-3M	¥73,900	1	1			
		SC-401-6M	¥89,100			1	1	1
	リモコンコード	リモコンコードS 8A	¥4,200	1	2	3	4	5
		リモコンコードM 8A	¥4,200					
	小計			¥1,133,600	¥1,643,700	¥2,169,000	¥2,679,100	¥3,189,200
	架台	マルチ架台S2ZB	¥80,300	1		2	1	
		マルチ架台S3ZB	¥116,800		1		1	2
		マルチ架台補強板SET-O	¥25,700	1	1	2	2	2
		マルチ架台連結SET-O	¥6,700			1	1	1
	架台カバー	マルチ架台カバーO FF-S2	¥35,200	1		2	1	
		マルチ架台カバーO FF-S3	¥49,600		1		1	2
		マルチサイドカバーSET-O FF 50A	¥16,500	1	1	1	1	1
	マルチ配管	マルチ湯水管S2 50A	¥56,000	2				
		マルチ湯水管S3 50A	¥64,400		2			
		マルチ湯水管S4 50A	¥76,700			2		
		マルチ湯水管S5 50A	¥98,200				2	
		マルチ湯水管S6 50A	¥168,500					2
		マルチオイル配管S2	¥52,100	1				
		マルチオイル配管S3	¥58,500		1			
		マルチオイル配管S4	¥70,300			1		
		マルチオイル配管S5	¥89,800				1	
		マルチオイル配管S6	¥169,100					1
		マルチフレキSET-O	¥45,600	2	3	4	5	6
システム合計価格				¥1,546,600	¥2,176,400	¥2,880,700	¥3,549,800	¥4,376,300
機器寸法（mm）(注1)	W			1,004	1,494	1,997	2,487	2,955
	D			614	614	614	614	614
	H			1,652	1,652	1,652	1,652	1,652
最大消費電力 50/60Hz(W) (注4)				374/364	561/546	748/728	935/910	1,122/1,092

●マルチ配管セットの片側設置用は6台連結用まで用意しています。
7台以上連結の場合、上記パターンの組み合わせとなり、配管は分岐となります。
システムコントローラーとリモコンは1つで可能です。(最大24台まで)

水圧・水量特性(P-Q特性)(機器出口開放時)

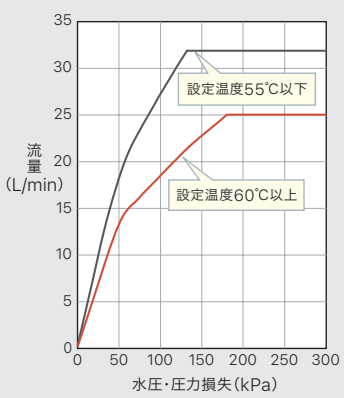



※循環即出湯システムの場合には、別途循環ポンプや安全弁などの配管部材およびポンプ制御ユニットなどが必要となります。
※システムコントローラー SCU-401-24Mを使用した場合、最大24台までのマルチ設置が可能です。(2〜6台の組合せとなり配管は分岐です。)
※マルチ設置におけるオイル配管の母管径は、台数と配管全長により「φ8〜25A」となります。詳しくは「工事説明書」をご請求ください。
※燃焼中にドレン接続口からドレン水が排出されます。必ず排水口まで排水配管をしてください。排水配管は、塩ビ管を使用し、横引きする場合は、排水口に向かって下り勾配(1/50以上)としてください。

(注1) 本体、架台セット、カバー、マルチ配管を組みつけた状態の最大外形寸法です。
(注2) 本体、架台セット、カバー、マルチ配管の合計質量です。
(注3) 油面が機器下部より1.5m以上となる場合、連結した機器の数だけ、別途、オイルヘッド防止弁¥9,300が必要です。
逆に油面が機器下部より「マイナス1m以内」となるようご検討願います。
(注4) 凍結防止ヒーター消費電力を含んでいます。
(注5) 寒冷地域では、別途「断熱仕様の給排気筒セット、および給排気断熱部材」をご使用ください。

お客様へ システムコントローラーや機器本体の故障箇所によっては、バックアップ運転できない場合があります。

本カタログに掲載しております全商品の価格は希望小売価格です。また消費税は含まれておりません。

取り替え専用給湯器のご紹介

取り替え専用(ガス)

16,24号

ユコアPRO

屋外壁掛形

GQ-1621WZ-3 ASP-network.対応 (12A・13A)

GQ-1620WZ-3 ASP-network.対応 (LPG)

低NOx 12A・13Aのみ / 簡単2連結 / 低温度出湯 / QU-1対応※ / 耐塩害 / 遠隔監視対応 / 取り替え専用

※即出湯ユニットQU-1は簡単2連結では使用できません。



希望小売価格
〈本体操作型(60℃固定出湯)〉 ¥209,700
RC-7626M ¥12,500
リモコンコードM 8A ¥4,200
メーンリモコンの合計価格 ¥226,400

※2連結の場合本体操作はできません。

最大燃焼時の標準ガス消費量
●給湯(TG) 34.9kW(30,000kcal/h)
(LPG) 34.9kW(2.50kg/h)
●オプション部材
配管カバーH34-K 450 ¥7,600
据置台D31 ¥18,000
排気カバーC24 ¥6,600
アルコーブ排気カバーL4 ¥12,400
連結コードZAシールド 2A ¥3,800

12A・13A	02F6617
LPG	02F6811

屋内壁掛形／強制排気形

GQ-1620WZD-F-3 ASP-network.対応 (LPG、12A・13A)

特監法対象商品 / 簡単2連結 / 低温度出湯 / QU-1対応※ / 不完全燃焼防止機能検査基準 合格品 / 遠隔監視対応 / 取り替え専用 / COセンサー搭載

排気延長 7m3曲がり以内(1本管) / 排気筒径 φ60

※即出湯ユニットQU-1は簡単2連結では使用できません。



希望小売価格 ¥235,700
φ60排気トップセット ¥6,000
排気トップとの合計価格 ¥241,700

※2連結の場合本体操作はできません。

最大燃焼時の標準ガス消費量
●給湯(TG) 34.9kW(30,000kcal/h)
(LPG) 34.9kW(2.50kg/h)
●オプション部材
配管カバーH39-K(450) ¥7,600
連結コードZAシールド 2A ¥3,800

※リモコンを取り外して使用する場合、「リモコンコードM 8A ¥4,200 0700166」と「操作部カバーB SET ¥4,200 0702459」が必要です。

注意!
- COセンサーは所定の燃焼時間で交換が必要です。詳しくは各取扱説明書をご覧ください。
- 理容店・美容室には使えません。スプレーや薬品等により故障の発生するおそれがあります。

12A・13A	0268E17
LPG	0268E11

屋外壁掛形

GQ-2421WZ-3 ASP-network.対応 (12A・13A)

GQ-2420WZ-3 ASP-network.対応 (LPG)

低NOx 12A・13Aのみ / 簡単2連結 / 低温度出湯 / QU-1対応※ / 遠隔監視対応 / 取り替え専用 / 耐塩害

※即出湯ユニットQU-1は簡単2連結では使用できません。



希望小売価格
〈本体操作型(60℃固定出湯)〉 ¥262,000
RC-7626M ¥12,500
リモコンコードM 8A ¥4,200
メーンリモコンの合計価格 ¥278,700

※2連結の場合本体操作はできません。

最大燃焼時の標準ガス消費量
●給湯(TG) 52.3kW(45,000kcal/h)
(LPG) 52.3kW(3.75kg/h)
●オプション部材
配管カバーH40-K450 ¥7,600
据置台D34 ¥18,000
排気カバーC24 ¥6,600
アルコーブ排気カバーL4 ¥12,400
連結コードZAシールド 2A ¥3,800

12A・13A	02F3307
LPG	02F6501

屋内壁掛形／強制排気形

GQ-2420WZD-F-3 ASP-network.対応 (LPG、12A・13A)

特監法対象商品 / 簡単2連結 / 低温度出湯 / QU-1対応※ / 取り替え専用 / 不完全燃焼防止機能検査基準 合格品 / COセンサー搭載 / 遠隔監視対応

※即出湯ユニットQU-1は簡単2連結では使用できません。

排気延長 7m3曲がり以内(1本管) / 排気筒径 φ80



希望小売価格 ¥294,700
φ80排気トップセット ¥7,000
排気トップとの合計価格 ¥301,700

最大燃焼時の標準ガス消費量
●給湯(TG) 52.3kW(45,000kcal/h)
(LPG) 52.3kW(3.75kg/h)
●オプション部材
配管カバーH40-K450 ¥7,600
連結コードZAシールド 2A ¥3,800

※リモコンを取り外して使用する場合、「リモコンコードM 8A ¥4,200 0700166」と「操作部カバーB SET ¥4,200 0702459」が必要です。

注意!
- COセンサーは所定の燃焼時間で交換が必要です。詳しくは各取扱説明書をご覧ください。
- 理容店・美容室には使えません。スプレーや薬品等により故障の発生するおそれがあります。

12A・13A	0268F17
LPG	0268F11

その他別売部材は、P.159～

取り替え専用(ガス)

32,50号

ユコアPRO

屋外壁掛形

低NOx 12A・13Aのみ　マルチ設置　簡単2連結　低温度出湯　80℃出湯　遠隔監視対応　取り替え専用　耐塩害



GQ-3211WZ-3

ASP-network. 対応　(12A・13A)

GQ-3210WZ-3

ASP-network. 対応　(LPG)

希望小売価格
〈本体操作型(60℃固定出湯)〉 ¥398,000
RC-9908M ····· ¥23,400
リモコンコードM 8A ····· ¥4,200
メーンリモコンの合計価格 ¥425,600
※2連結の場合本体操作はできません。

12A・13A	02FF407
LPG(G15A)	02FF701
LPG(G20A)	02FF708

最大燃焼時の標準ガス消費量
●給湯(TG)　69.2kW(59,500kcal/h)
〔13Aの値です。12Aは若干異なります。〕
(LPG) 69.2kW(4.94kg/h)
●オプション部材
配管カバーH32-K450 ····· ¥7,600
据置台D29 ····· ¥18,000
排気カバーC28 ····· ¥7,900
連結コードZAシールド 2A ····· ¥3,800
警報端子SET-1 ····· ¥5,900

※新設設置でマルチ設置の場合は、LPG(G20A)を選定してください。その他の場合は、現場ガス配管径を確認の上、LPG(G15A)またはLPG(G20A)を選定してください。

屋外壁掛形

即出湯

低NOx 12A・13Aのみ　80℃出湯　遠隔監視対応　取り替え専用　耐塩害



GQ-3211WZQ-3

ASP-network. 対応　(12A・13A)

GQ-3210WZQ-3

ASP-network. 対応　(LPG)

希望小売価格 ¥466,600
RC-7508M ····· 本体入付

12A・13A	02FF607
LPG	02AAB01

即出湯用部材とリターン配管が必要です。
また、マルチ対応、2連結対応、低温度出湯はできません。

最大燃焼時の標準ガス消費量
●給湯(TG)　69.2kW(59,500kcal/h)
〔13Aの値です。12Aは若干異なります。〕
(LPG) 69.2kW(4.94kg/h)
●オプション部材
配管カバーH32-K450 ····· ¥7,600
据置台D29 ····· ¥18,000
排気カバーC28 ····· ¥7,900
警報端子SET-1 ····· ¥5,900
●即出湯用部材
ダイアトロール537A ····· ¥48,900
エアーアウトAO-2N ····· ¥14,500
過圧逃がし弁SE1501ZZF7 ····· ¥6,700
減圧弁GD-15H ····· ¥33,300
エアーベントAV-1/2B-7K ····· ¥18,300

屋外壁掛形

低NOx 12A・13Aのみ　マルチ設置　簡単2連結　低温度出湯　80℃出湯　遠隔監視対応　取り替え専用　耐塩害



GQ-5011WZ-3

ASP-network. 対応　(LPG、12A・13A)

〈本体操作型(60℃固定出湯)〉
希望小売価格 ¥675,700
RC-9908M ····· ¥23,400
リモコンコードM 8A ····· ¥4,200
メーンリモコンの合計価格 ¥703,300
※2連結の場合、本体操作はできません。

最大燃焼時の標準ガス消費量
●給湯(TG)　112kW(96,000kcal/h)
(LPG) 112kW(8.0kg/h)
●オプション部材
配管カバーH20 ····· ¥9,600
据置台D13 ····· ¥25,800
据置台D13 800 ····· ¥31,400
排気保護カバーC19 ····· ¥11,500
連結コードZAシールド 2A ····· ¥3,800
警報端子SET-1 ····· ¥5,900

注意!
●配管条件、使用条件によって温度変化が生じる場合がありますので、理美容店など温度変化が問題となる場合には、ミキシング水栓などの設置をお奨めします。

12A・13A	0285D07
LPG	0285D01

屋外壁掛形

即出湯

低NOx 12A・13Aのみ　80℃出湯　遠隔監視対応　取り替え専用　耐塩害



GQ-5011WZQ-3

ASP-network. 対応　(LPG、12A・13A)

希望小売価格 ¥790,600
RC-7508M ····· 本体入付

即出湯用部材とリターン配管が必要です。
また、マルチ対応、2連結対応、低温度出湯はできません。

最大燃焼時の標準ガス消費量
●給湯(TG)　112kW(96,000kcal/h)
(LPG) 112kW(8.0kg/h)
●オプション部材
配管カバーH20 ····· ¥9,600
据置台D13 ····· ¥25,800
据置台D13 800 ····· ¥31,400
排気保護カバーC19 ····· ¥11,500
警報端子SET-1 ····· ¥5,900

注意!
●配管条件、使用条件によって温度変化が生じる場合がありますので、理美容店など温度変化が問題となる場合には、ミキシング水栓などの設置をお奨めします。

12A・13A	0285E07
LPG	0285E01

その他別売部材は、P.159〜

本カタログに掲載しております全商品の価格は希望小売価格です。また消費税は含まれておりません。

取り替え専用(ガス)

屋外壁掛設置形

GQ-C5032WZ

ASP-network. 対応　(LPG、12A・13A)

ユコアPRO ecoジョーズ

熱効率95%

低NOx 「グレードAA」認定商品 12A・13Aのみ

マルチ設置　簡単2連結　80℃出湯

遠隔監視対応

耐塩害　取り替え専用



希望小売価格　¥766,200

RC-9009M ……… ¥40,000

リモコンコードM 8A ……… ¥4,200

メーンリモコンの合計価格　¥810,400

※ドレンに関する表示をリモコンで行うため
リモコンレスによる本体操作はできません。

最大燃焼時の標準ガス消費量
●給湯(TG)　91.9kW(79,000kcal/h)
(LPG) 91.9kW(6.56kg/h)
(13Aの値です。12Aは若干異なります。)

●オプション部材
配管カバーH50 450 ……… ¥12,300
据置台D46 ……… ¥25,800
排気カバーC97 ……… ¥22,500
連結コードZAシールド 2A ……… ¥3,800
警報端子SET-1 ……… ¥5,900

注意!
● 使用条件により異なりますが、中和器は消耗品のため交換が必要です。詳しくは各取扱説明書をご覧ください。

12A・13A	01E3107
LPG	01E3101

屋内壁掛形／強制排気形

GQ-5021WZD-F

ASP-network. 対応　(LPG、12A・13A)

特監法対象商品

低NOx 12A・13Aのみ　マルチ設置　簡単2連結

低温度出湯　80℃出湯

COセンサー搭載

遠隔監視対応



集合排気システム対応品

〈本体操作型(60℃固定出湯)〉

希望小売価格　¥658,600

RC-9009M ……… ¥40,000

リモコンコードM 8A ……… ¥4,200

φ120ベンドトップC ……… ¥29,900

メーンリモコンの合計価格　¥732,700

最大燃焼時の標準ガス消費量
●給湯(TG)　108kW(92,900kcal/h)
(LPG) 108kW(7.71kg/h)

●オプション部材
配管カバーH20 ……… ¥9,600
据置台D13 ……… ¥25,800
据置台D13 800 ……… ¥31,400
φ120排気管セットC ……… ¥27,800
連結コードZAシールド 2A ……… ¥3,800
警報端子SET-1 ……… ¥5,900

注意!
● COセンサーは所定の燃焼時間で交換が必要です。詳しくは各取扱説明書をご覧ください。
● 理容店・美容室には使えません。スプレーや薬品等により故障の発生するおそれがあります。

12A・13A	0039B07
LPG	0039B01

屋内壁掛形／強制排気形

GQ-5021WZQD-F

ASP-network. 対応　(LPG、12A・13A)

即出湯

特監法対象商品

低NOx 12A・13Aのみ　簡単2連結

80℃出湯　MT-5対応

COセンサー搭載

遠隔監視対応



希望小売価格　¥793,500

RC-9009M ……… ¥40,000

リモコンコードM 8A ……… ¥4,200

φ120ベンドトップC ……… ¥29,900

メーンリモコンの合計価格　¥867,600

最大燃焼時の標準ガス消費量
●給湯(TG)　108kW(92,900kcal/h)
(LPG) 108kW(7.71kg/h)

●オプション部材
配管カバーH20 ……… ¥9,600
据置台D13 ……… ¥25,800
据置台D13 800 ……… ¥31,400
φ120排気管セットC ……… ¥27,800
連結コードZAシールド 2A ……… ¥3,800
警報端子SET-1 ……… ¥5,900

即出湯用部材とリターン配管が必要です。また、マルチ対応はできません。

注意!
● COセンサーは所定の燃焼時間で交換が必要です。詳しくは各取扱説明書をご覧ください。
● 理容店・美容室には使えません。スプレーや薬品等により故障の発生するおそれがあります。

12A・13A	0039C07
LPG	0039C01

対応リモコン

16号・24号



上限75℃出湯

■ メーンリモコン(非防水形)
RC-7626M ¥12,500
0702673

32号・50号

上限80℃出湯が可能

操作受付音、メンテナンス表示などの
機能を搭載したリモコンを採用しました。



2026年12月発売



■ メーンリモコン
RC-9908M ¥23,400
0710582 (即出湯タイプは、本体入付)

■ メーンリモコン
RC-9009M ¥40,000
0710556

※マルチシステムの場合は、RC-9009Mとなります。

サブリモコン

※サブリモコンのみでは使用できません。



■ 増設リモコン(防水形)
RC-K102B ¥23,000
0710879

①業務用機器の設置にあたっては、業務用ガス機器の設置基準および実務指針をご覧ください。
②50号給湯器を1台以上または32号給湯器を2台以上設置する場合は、70kW(60,000kcal/h)を越えるため、事前に所轄の消防署に設置届けの提出が必要です。
耐塩害は、(社)日本冷凍空調工業会規格(JRA9002)に基づいています。

取り替え専用(石油)

46.5kW(40,000kcal/h)

屋外壁掛形

OQB-407WZ

ASP-network. 対応

マルチ設置　簡単2連結　QU-1対応※　遠隔監視対応　取り替え専用　特定保守製品

※即湯ユニットQU-1は簡単2連結では使用できません。



希望小売価格　¥449,000
RC-7508M(T) ……¥20,500
リモコンコードM 8A ……¥4,200
メーンリモコンの合計価格　¥473,700

連続給湯出力能力
●給湯　46.5kW(40,000kcal/h)
●オプション部材
送油管φ8セット3M ……¥3,600
配管カバーH20 ……¥9,600
据置台D13 ……¥25,800
据置台D13 800 ……¥31,400
排気カバーC41 ……¥9,300
警報端子SET-1 ……¥5,900
オイルストレーナーセットHHD ……¥7,300
連結コードZAシールド 2A ……¥3,800

注意!
●マルチ設置を前提にしておりますので、給湯機本体に送油管・オイルストレーナは入付しておりません。
別途、送油管・オイルストレーナが必要です。
●取り替え専用品につき、マルチ用関連部材は全てご用意しておりません。ご了承ください。

品コード 0591301

屋内壁掛形／強制排気形

OQB-407WZF

ASP-network. 対応

マルチ設置　簡単2連結　QU-1対応※　遠隔監視対応　取り替え専用　特定保守製品

※即湯ユニットQU-1は簡単2連結では使用できません。

排気延長 7m3曲がり以内
排気筒径 φ106
立ち上げ 2m以下



希望小売価格　¥457,900
RC-7508M(T) ……¥20,500
リモコンコードM 8A ……¥4,200
メーンリモコンの合計価格　¥482,600

連続給湯出力能力
●給湯　46.5kW(40,000kcal/h)
●オプション部材
送油管φ8セット3M ……¥3,600
配管カバーH20 ……¥9,600
据置台D13 ……¥25,800
据置台D13 800 ……¥31,400
警報端子SET-1 ……¥5,900
オイルストレーナーセットHHD ……¥7,300
連結コードZAシールド 2A ……¥3,800
※φ106排気筒部材は現場調達願います。
φ106排気トップは入付です。

注意!
●マルチ設置を前提にしておりますので、給湯機本体に送油管・オイルストレーナは入付しておりません。
別途、送油管・オイルストレーナが必要です。
●取り替え専用品につき、マルチ用関連部材は全てご用意しておりません。ご了承ください。

品コード 0591601

屋内壁掛形／強制給排気形

OQB-407WZFF

ASP-network. 対応

マルチ設置　簡単2連結　QU-1対応※　遠隔監視対応　取り替え専用　特定保守製品

※即湯ユニットQU-1は簡単2連結では使用できません。

給排気延長 3m3曲がり以内
給排気筒径 φ80
立ち上げ 2m以下





［給排気筒セット例］

希望小売価格　¥463,500
RC-7508M(T) ……¥20,500
リモコンコードM 8A ……¥4,200
FF-107W薄形給排気筒セット ……¥24,200
メーンリモコンの合計価格　¥512,400

連続給湯出力能力
●給湯　46.5kW(40,000kcal/h)
●オプション部材
送油管φ8セット3M ……¥3,600
配管カバーH20 ……¥9,600
据置台D13 ……¥25,800
据置台D13 800 ……¥31,400
警報端子SET-1 ……¥5,900
オイルストレーナーセットHHD ……¥7,300
連結コードZAシールド 2A ……¥3,800

注意!
●マルチ設置を前提にしておりますので、給湯機本体に送油管・オイルストレーナは入付しておりません。
別途、送油管・オイルストレーナが必要です。
●取り替え専用品につき、マルチ用関連部材は全てご用意しておりません。ご了承ください。

品コード 05A8901

その他別売部材は、P.159～

対応リモコン

単体・簡単2連結用リモコン



操作受付音、メンテナンス表示などの機能を搭載したリモコンを採用しました。

QU-1対応　即湯ユニットQU-1は簡単2連結では使用できません。

〈ドットマトリクス表示〉
■ メーンリモコン
RC-7508M(T) ¥20,500 705942

マルチ設置用専用リモコン



給湯機の状態をリモコンでモニター

■ メーンリモコン
RC-9008M(T) ¥23,100 0706335

サブリモコン



※サブリモコンのみでは使用できません。

■ 防水形増設リモコン
RC-K102B ¥23,000 0710879

■ 浴室用屋外カバーセット(別売)
¥1,600 0700757

リモコンコード長さについてはP.158をご確認ください。

本カタログに掲載しております全商品の価格は希望小売価格です。また消費税は含まれておりません。

浴場システム（ろ過ユニット）

- ●浴場システム（新ろ過システム）
- ●パッケージプラン
- ●ろ過システム構成例
- ●温泉水・井戸水対応 ろ過システム





ノーリツなら、
給湯・ろ過・昇温・殺菌・足し湯・即出湯まで
浴場を多彩なシステムでご提案

水道水対応

- ろ過ユニット／RAFシリーズ
- 殺菌液注入ユニット
- ワールプールユニット
- 熱交換器一次側熱源機
- 自動補給水ユニット
- ろ過昇温ポンプユニット

＜システムイメージ図＞

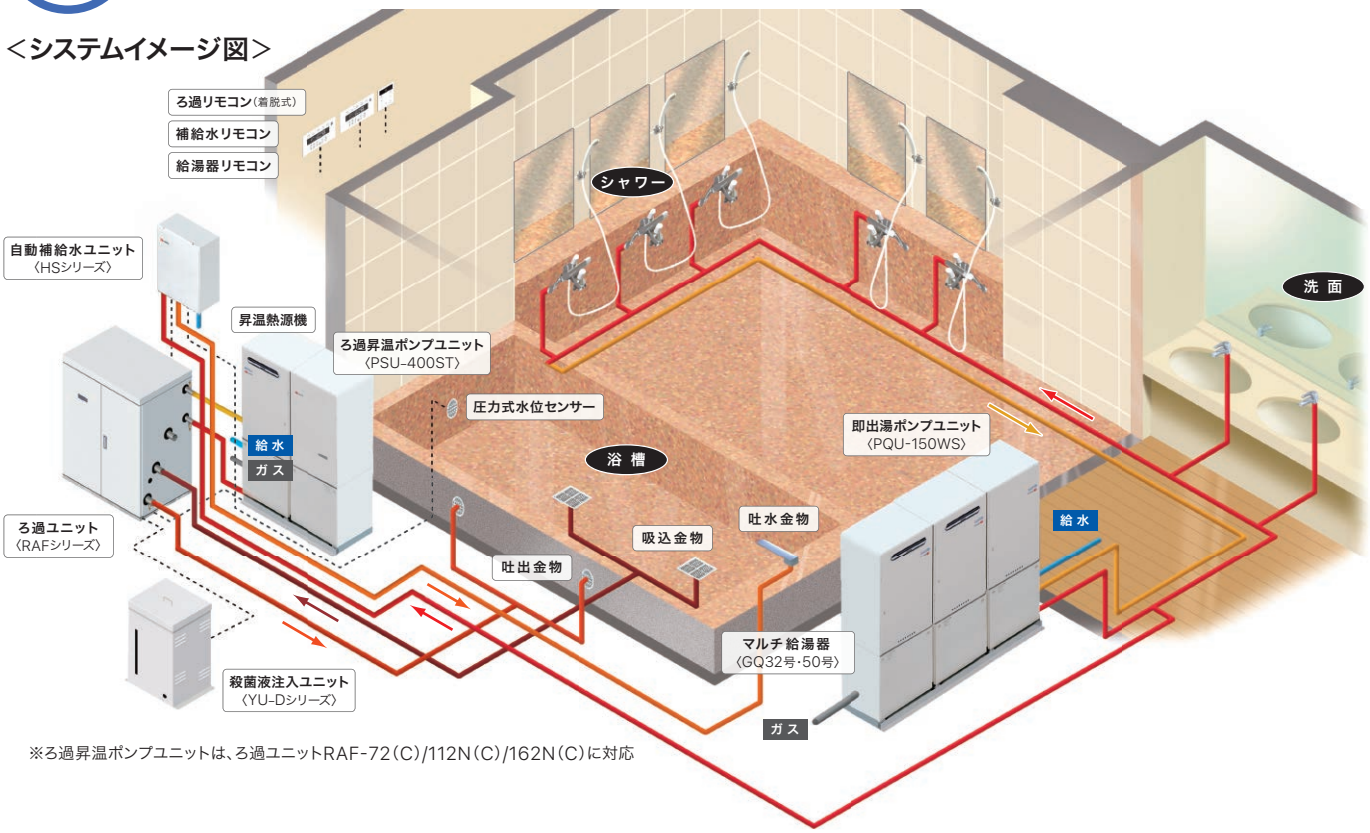

※ろ過昇温ポンプユニットは、ろ過ユニットRAF-72(C)/112N(C)/162N(C)に対応

新ろ過システム

通常のろ過システム

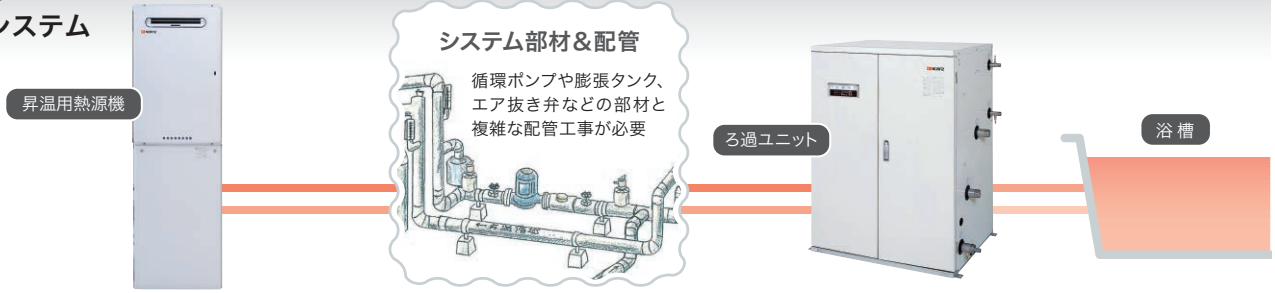

新ろ過システム

7～16m³/hの
ろ過ユニットに対応

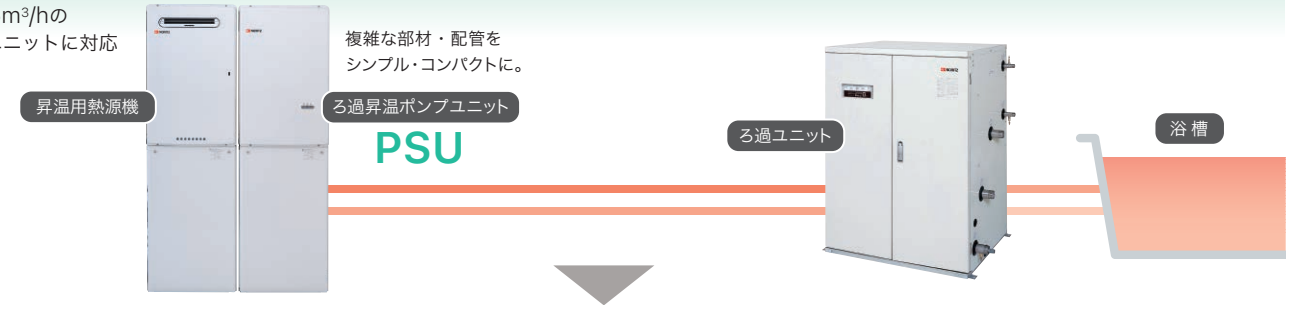

設計・施工の工数を削減

煩雑な給湯設備の設計・積算や現場の人手不足に対応

本カタログに掲載しております全商品の価格は希望小売価格です。また消費税は含まれておりません。

省設計　省施工　メーカー一括保証　屋外設置

※屋内設置にも対応できます。

ろ過昇温システムをパッケージ化！（浴槽容量500L～8,000L）

『浴槽容量』からプランを選ぶだけで、簡単に設計や積算が可能です。※往復30m以内の場合

ろ過ユニット	ろ過能力	浴槽容量のめやす	循環ポンプ・膨張タンクはシステムに含む		参考小売価格（合計）
RAF-22NC	1～2m³/h	500L ～1,000L	  ※循環ポンプ内蔵 膨張タンク内蔵	【ろ過】RAF-22NC 【熱源】GH-C2310WZ 【薬注】YU-300D	￥3,597,600～
RAF-42NC	2～4m³/h	1,000L ～2,000L	  ※循環ポンプ内蔵 膨張タンク内蔵	【ろ過】RAF-42NC 【熱源】GH-C2310WZ 【薬注】YU-300D	￥4,090,000～
RAF-72NC	4～7m³/h	2,000L ～3,500L	 	【ろ過】RAF-72NC 【熱源】GQ-C5042WZ 【循環】PSU-400ST （昇温一次側） 【薬注】YU-500D 【架台】マルチ設置用部材	【片側】 ￥8,014,800～ 【前後】 ￥7,986,500～
RAF-112NC	7～11m³/h	3,500L ～5,500L	 	【ろ過】RAF-112NC 【熱源】GQ-C5042WZ ×2台 【循環】PSU-400ST （昇温一次側） 【薬注】YU-500D 【架台】マルチ設置用部材	【片側】 ￥9,424,500～ 【前後】 ￥9,445,300～
RAF-162NC	11～16m³/h	5,500L ～8,000L	 	【ろ過】RAF-162NC 【熱源】GQ-C5042WZ ×3台 【循環】PSU-400ST （昇温一次側） 【薬注】YU-1200D 【架台】マルチ設置用部材	【片側】 ￥12,311,100～ 【前後】 ￥12,198,300～

新ろ過システム

ろ過ユニット	ろ過能力	浴槽容量のめやす	循環ポンプ・膨張タンク等は選定必要、現地手配		参考小売価格（合計）
RAF-202NC	16～20m³/h	8,000L ～10,000L	  ※循環ポンプ現場手配、膨張タンク現場手配	【ろ過】RAF-202NC 【熱源】GQ-C5042WZ ×3台 【循環】現場手配 （昇温一次側） 【薬注】YU-1200D 【架台】マルチ架台セット 【制御盤】PCU: 三相200Vタイプ	【片側】 ￥11,925,800～ 【前後】 ￥11,953,400～ ※ポンプ等含まず
RAF-302NC	20～30m³/h	10,000L ～15,000L	  ※循環ポンプ現場手配、膨張タンク現場手配	【ろ過】RAF-302NC 【熱源】GQ-C5042WZ ×4台 【昇温】現場手配 （昇温一次側） 【薬注】YU-1200D 【架台】マルチ架台セット 【制御盤】PCU: 三相200Vタイプ	【片側】 ￥13,752,900～ 【前後】 ￥13,649,300～ ※ポンプ等含まず

RAF-***Nタイプにも対応しています。

※写真はイメージです。　※価格は税別です。

『温泉水対応』『井戸水対応』のシステムもご用意しています。

ろ過昇温ポンプユニットPSU

昇温用熱源機（GQ-C5042WZ）と同じサイズでスッキリ収まります。
循環ポンプの漏水検知機能を搭載しています。



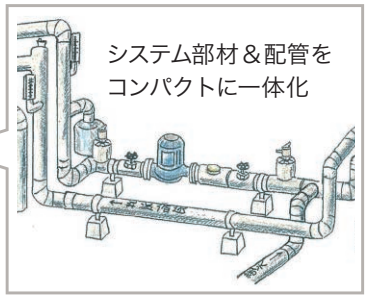

受注生産品

PSU-400ST

(50Hz)0710008
(60Hz)0710009

希望小売価格 **¥1,025,700**

※ろ過昇温ポンプユニットは、50/60Hz機種が別になります。
※別途、膨張タンクST-8 および関連部材が必要です。
※壁掛設置の場合は、防振壁掛金具DLKが必要です。

本体寸法

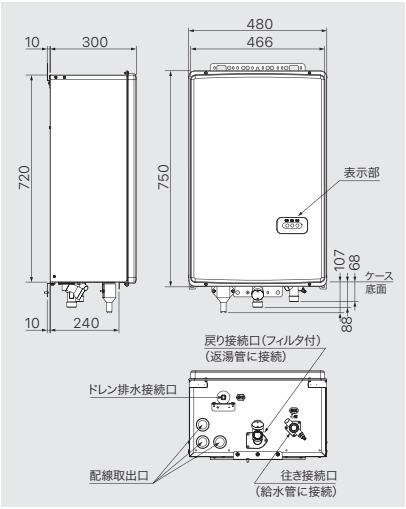

仕様表

品名		PSU-400ST
設置方式		壁掛設置（屋内・屋外兼用）
最高使用圧力		0.35MPa
外形寸法		高さ750mm×幅480mm×奥行300mm
質　量		36kg（満水時38kg）
電　源		三相200V、AC100V
消費電力	三相200V（50/60Hz）	345/370W（30L/min時） 390/420W（50L/min時）
	AC100V（50/60Hz）	2.3/2.3W
接続口径	循環往き	R1（25A）
	循環戻り	R1（25A）
	ドレン排水接続口	塩ビ管VP13接続
材質	本体外装	亜鉛メッキ鋼板・粉体塗装（t0.8）
配管長さ		ろ過
	往き	往復30m
	戻り	
定格出力（50/60Hz）		400/400W
定格電流（50/60Hz）		2.1/2.0A

PSUと昇温用熱源機の組合せ



マルチ架台を使用して、PSUとのマルチ設置が可能な熱源機は以下4機種のみです。
GQ-C5042WZ
GQ-C5052WZD-F（別売部材が必要です）
GQ-5011WZ-3
GQ-5021WZD-F

配管系統概略図 2t～4t

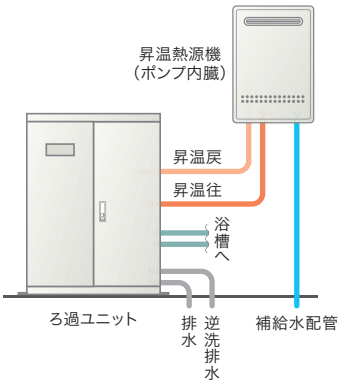

配管系統概略図 7t～16t

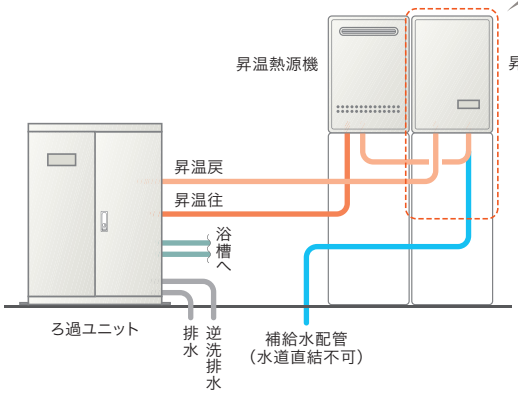

ろ過昇温ポンプユニット 内部構造概略図

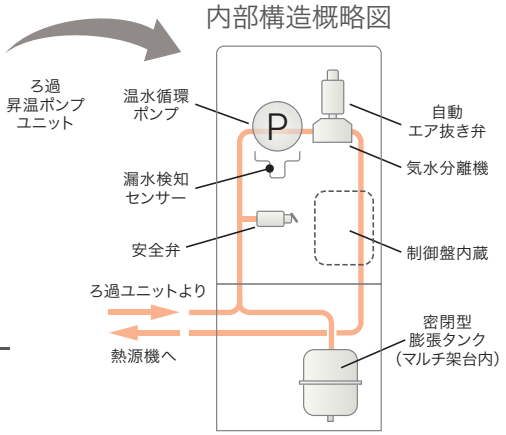

本カタログに掲載しております全商品の価格は希望小売価格です。また消費税は含まれておりません。

業務用ろ過ユニット用部材

RAF漏水検知セット

全自動ろ過ユニットRAFシリーズに追加して、
ろ過ポンプ部の漏水を検知する部材です。
メカニカルシールの経年劣化による水漏れを検知し、リモコンに表示します。
早期発見により、浸水や階下への水漏れの早期対応が可能になります。



全自動ろ過ユニット
RAFシリーズ

漏水検知機



※ポンプの漏水を検知します。

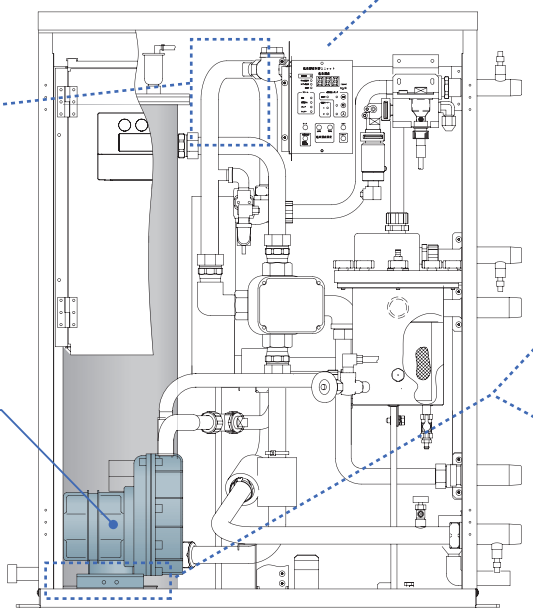

ろ過ポンプ

（イメージ図）

RAF-22N(C)用
2t用検知帯



RAF-22N(C)以外の
4t以上用検知帯



RAF漏水検知セット(2T) 0637101 希望小売価格 ¥104,000
対象機種:RAF-22N(C)

RAF漏水検知セット(4T) 0637102 希望小売価格 ¥104,000
対象機種:RAF-42N(C)、RAF-72N(C)、RAF-112N(C)、RAF-162N(C)、RAF-202N(C)、RAF-302N(C)

※漏水検知セットの取替目安は5年間です。
※水風呂ろ過への設置はできません。

ろ過ユニットの特長

脱着可能で見やすい表示のエコスイッチ付リモコン採用

リモコンの「エコスイッチ」を押すだけで
消費電力を削減します。

例 エコスイッチ ON!! エコ
で消費電力を削減!
ろ過運転時間 10時～22時
エコ運転時間 12時～18時
年間 約4,500円 おトク!
<算出条件>
●エコ6時間使用
●エコパターン①48分ON、12分OFF
●電気単価26円/kWh ●2t浴槽
●RAF-42NC

エコ運転モード

一定インターバルでポンプON/OFFさせ、
消費電力を最大約20%も削減。



RCW-9607S-1(本体内蔵)

カンタン操作のリモコン

ろ過運転、タイマー運転・設定、プログラム予約、浴槽水の湯温設定(26℃～48℃の1℃刻み)など、すべての操作ができる簡単リモコンです。万一の故障時にもエラーメッセージを表示するとともに、過去8回のエラーメッセージを記憶しており、迅速なアフターサービスを支援。浴場管理のリスクを最小限で回避できます。
※浴槽水の湯温を下げる機能(注水)はありません。

浴場経営には、ろ過と殺菌が不可欠です。

「公衆浴場における衛生等管理要領」により、レジオネラ菌に対して厳重な管理がなされるように指導されています。レジオネラ菌の防止には、「塩素濃度の日常管理」が最も重要な用件です。RAF-NCシリーズは塩素センサーにより、運転中、常に最適な塩素濃度に自動制御します。これにより、お客さまに、快適に安心して浴場をご利用いただけます。

■殺菌液補充時期表示

リモコンに「殺菌液不足」サインが表示されたら、殺菌液の補充時期です。殺菌液の入れ忘れの心配もありません。



浴場施設ではお客さまに安心して
ご利用いただくために“ろ過”“殺菌”が必須です!

浴場の維持費

業務用浴槽で使用するお湯の量は何トンにもなります。ろ過ユニットで「ろ過」「殺菌」をすると、いつもきれいなお湯が保てるのはもちろんのこと、毎日お湯を入れ替える場合と比較し、燃料費、水道代は大幅に節約が可能です。

つねにお湯を清潔に保つ。
ノーリツのろ過技術なら、快適で安全な浴場環境を提供します。

塩素濃度を自動制御。浴場管理業務を大幅に軽減します。

ろ過ユニットのしくみ

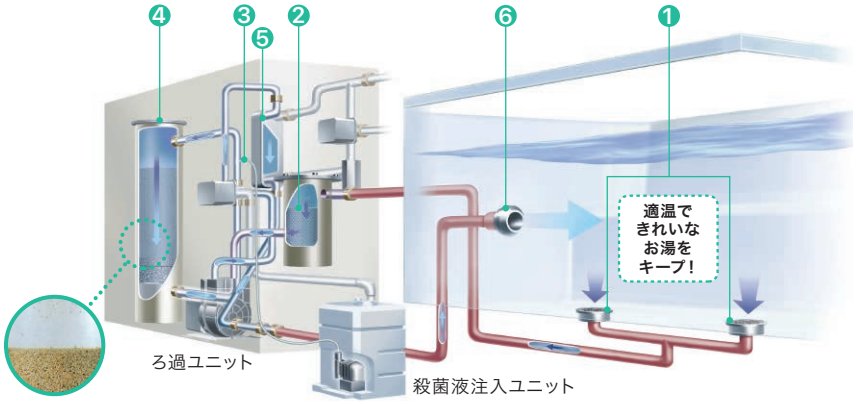

1. **吸込金物**（2個以上）
   浴槽のお湯を吸い込みます。
2. **ヘアーキャッチャー**
   毛髪や大きなゴミを除去します。
3. **殺菌液注入口**
   大きなゴミを除去したあとに殺菌液を注入します。
4. **ろ過タンク**
   セラミックのろ過材でお湯をろ過します。
5. **熱交換器**（一次側熱源と接続）
   お湯を設定温度に昇温・保温します。
6. **吐出金物**（1個以上）
   ろ過後のお湯を浴槽に戻し撹拌します。

塩素濃度を自動制御し、水質を保ちます。（NCシリーズのみ）

■自動的に浴槽の遊離塩素濃度を自動制御

浴槽の塩素濃度を適正範囲に保つ自動塩素濃度調節機能（塩素センサー）を搭載。入浴する人数や、ろ過ユニット運転時間に左右されず、常に最適な塩素濃度を保ちます。従来、浴場管理者の経験と勘に依存していたこの難しい作業を自動化する事により、誰でも簡単にろ過ユニットの管理ができ、省力化が可能となりました。また入浴者からの「塩素臭が強い」と言ったクレームも低減します。さらには、レジオネラ菌の繁殖防止に非常に有効です。

制御部



「高濃度洗浄対応スイッチ」を装備

塩素による高濃度洗浄作業が簡単に行えます。1週間に1度、排水をする前にスイッチの3秒長押しで、自動的に浴槽水の塩素濃度が約5ppmになります。その後、2時間程度のろ過運転後に排水を行います。

塩素濃度センサー



「高感度新電極」を採用

浴槽水中の金属イオンに影響を受けることが少なく、正確に塩素濃度を検出します。



優れた設置性・施工性

■優れた施工性

ろ過タンク、ヘアーキャッチャー、ろ過ポンプ、制御部等、ろ過に必要な機能・部材をコンパクトにワンパッケージ。配管接続・電気配線のみの省施工で工期も大幅に短縮できます。

■高いデザイン性＆優れた耐腐蝕性

従来の浴場管理システムをすっきりとしたデザインでユニット化。統一感があり、建物との調和にも考慮しています。
ろ過タンク、ヘアーキャッチャーをはじめ、熱交換器から各パイピングの多くがステンレス素材で、高い耐腐蝕性を誇ります。

■屋外設置が可能なので機械室が不要

専用の機械室を必要としない屋外設置も可能。過剰設備になりがちな専用の機械室・ボイラー室を保管庫などに転用できます。浴槽がろ過ユニット本体より高い位置や低い位置にあっても施工できます。（浴槽が高い場合5m以内。低い場合1.5m以内）

※寒冷地に設置する場合は屋内設置となります。

浴場業務を大幅に軽減

■優れたろ過機能

ろ過材には、高いろ過能力の多角形のニューセラミックろ過材を採用。硬質で、経年使用による磨耗も少なく、メンテナンスの回数や費用を軽減できます。

※ろ過材の交換は、7年以内を目安にしてください。（別途、部材費・交換作業費が必要です）

■安全装置も装備

ろ過ユニットには安全にご使用いただけるよう各種安全装置を組み込んでいます。高い耐久性に加え、万一の場合にも安全装置が働き、異常運転を予防します。

■週間プログラム運転もカンタン

あらかじめ設定された6通りのプログラムから、浴場運営に適したものを選んでろ過運転ができます。もちろん、よりキメ細かい設定変更も簡単にでき、施設に最適なプログラム運転が可能です。

1日の運転プログラムの例　**たとえば、入浴時間が16:00～22:00の場合**

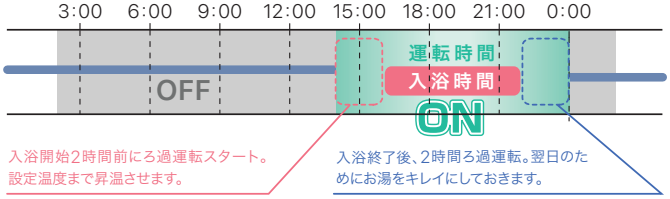

※公衆浴場対象施設では、条例及び保健所の指導に従ってください。

■逆洗運転もプログラム

1週間で曜日毎にプログラム可能です。
入浴時間外に逆洗運転の曜日・時刻をリモコンで設定してください。

パッケージプラン

ろ過ユニットは受注生産品です。

■自動塩素濃度調節機能付き NCシリーズ　■自動塩素濃度調節機能無し Nシリーズ

※1 RAF-22N(C)、42N(C)にGH-C2310WZをご使用の場合、熱交換能力は最大23.3kW(20,000kcal/h)となります。
※2 RC-9009M・システムコントローラー・PSU・マルチ部材(片側)・膨張タンクを含みます。
※3 RC-9009M・システムコントローラー・マルチ部材(片側)を含みます。ポンプ2台用 PCUWもご用意しております。
(注)パック価格は概算価格です。リモコンコードや一次側熱源のオプション部材などは含まれていません。

ろ過能力 = 1～2 m³/h

浴槽容量のめやす／500L～1,000L

■ろ過ユニット RAF-22NC			¥2,169,800
■ろ過ユニット RAF-22N			¥1,841,000
漏水検知セット			¥104,000
殺菌液注入ユニット	YU-300D	0615701	¥194,900
一次側熱源機	GH-C2310WZ(※1)		¥386,000
自動補給水ユニット	HS-2S	0637001	¥339,400
	RC-B117A	0708460	¥20,000
圧力式水位センサー(タイル浴槽用)	0503138		¥168,500
浴槽金物(在来浴槽用)			¥215,000
浴槽吸込金物	底部吸込金物S2-1(25A×2個)	0503187	¥162,400
	吐出金物T2-1(32A×1個)	0503214	¥32,200
	ウォーターカッターF2-1(32A×1個)	0503225	¥20,400
合計価格	■RAF-22NCの場合		¥3,597,600
	■RAF-22Nの場合		¥3,268,800

ろ過能力 = 2～4 m³/h

浴槽容量のめやす／1,000L～2,000L

■ろ過ユニット RAF-42NC			¥2,630,000
■ろ過ユニット RAF-42N			¥2,301,400
漏水検知セット			¥104,000
殺菌液注入ユニット	YU-300D	0615701	¥194,900
一次側熱源機	GH-C2310WZ(※1)		¥386,000
自動補給水ユニット	HS-2S	0637001	¥339,400
	RC-B117A	0708460	¥20,000
圧力式水位センサー(タイル浴槽用)	0503138		¥168,500
浴槽金物(在来浴槽用)			¥247,200
浴槽吸込金物	底部吸込金物S2-1(32A×2個)	0503188	¥162,400
	吐出金物T2-1(32A×2個)	0503214	¥64,400
	ウォーターカッターF2-1(32A×1個)	0503225	¥20,400
合計価格	■RAF-42NCの場合		¥4,090,000
	■RAF-42Nの場合		¥3,761,400

ろ過能力 = 4～7 m³/h

浴槽容量のめやす／2,000L～3,500L

■ろ過ユニット RAF-72NC			¥4,405,200
■ろ過ユニット RAF-72N			¥4,076,400
漏水検知セット			¥104,000
殺菌液注入ユニット	YU-500D	0615801	¥213,200
一次側熱源機	GQ-C5042WZ×1台(※2)		¥2,374,300
自動補給水ユニット	HS-3S	0636901	¥471,000
	RC-B117A	0708460	¥20,000
圧力式水位センサー(タイル浴槽用)	0503138		¥168,500
浴槽金物(在来浴槽用)			¥258,600
浴槽吸込金物	底部吸込金物S2-1(40A×2個)	0503189	¥162,400
	吐出金物T2-1(40A×2個)	0503215	¥75,800
	ウォーターカッターF2-1(32A×1個)	0503225	¥20,400
合計価格	■RAF-72NCの場合		¥8,014,800
	■RAF-72Nの場合		¥7,686,000

ろ過能力 = 7～11 m³/h

浴槽容量のめやす／3,500L～5,500L

■ろ過ユニット RAF-112NC			¥4,931,100
■ろ過ユニット RAF-112N			¥4,602,400
漏水検知セット			¥104,000
殺菌液注入ユニット	YU-500D	0615801	¥213,200
一次側熱源機	GQ-C5042WZ×2台(※2)		¥3,240,700
自動補給水ユニット	HS-3S	0636901	¥471,000
	RC-B117A	0708460	¥20,000
圧力式水位センサー(タイル浴槽用)	0503138		¥168,500
浴槽金物(在来浴槽用)			¥276,000
浴槽吸込金物	底部吸込金物S2-1(50A×2個)	0503190	¥162,400
	吐出金物T2-1(50A×2個)	0503216	¥93,200
	ウォーターカッターF2-1(32A×1個)	0503225	¥20,400
合計価格	■RAF-112NCの場合		¥9,424,500
	■RAF-112Nの場合		¥9,095,800

ろ過能力 = 11～16 m³/h

浴槽容量のめやす／5,500L～8,000L

■ろ過ユニット RAF-162NC			¥6,246,100
■ろ過ユニット RAF-162N			¥5,917,400
漏水検知セット			¥104,000
殺菌液注入ユニット	YU-1200D	0615901	¥234,200
一次側熱源機	GQ-C5042WZ×3台(※2)		¥4,138,500
自動補給水ユニット	HS-3S×2台	0636901	¥942,000
	RC-B117A	0708460	¥20,000
圧力式水位センサー(タイル浴槽用)	0503138		¥168,500
浴槽金物(在来浴槽用)			¥457,800
浴槽吸込金物	底部吸込金物S2-1(65A×3個)	0503191	¥330,000
	吐出金物T2-1(65A×2個)	0503217	¥107,400
	ウォーターカッターF2-1(32A×1個)	0503225	¥20,400
合計価格	■RAF-162NCの場合		¥12,311,100
	■RAF-162Nの場合		¥11,982,400

ろ過能力 = 16～20 m³/h

浴槽容量のめやす／8,000L～10,000L

■ろ過ユニット RAF-202NC			¥6,969,300
■ろ過ユニット RAF-202N			¥6,640,600
漏水検知セット			¥104,000
殺菌液注入ユニット	YU-1200D	0615901	¥234,200
一次側熱源機	GQ-C5042WZ×3台(※3)		¥2,837,000
ポンプ制御ユニット	PCU-200-***-C		¥155,400
自動補給水ユニット	HS-3S×2台	0636901	¥942,000
	RC-B117A	0708460	¥20,000
圧力式水位センサー(タイル浴槽用)	0503138		¥168,500
浴槽金物(在来浴槽用)			¥495,400
浴槽吸込金物	底部吸込金物S2-1(65A×3個)	0503191	¥330,000
	吐出金物T2-1(80A×2個)	0503218	¥145,000
	ウォーターカッターF2-1(32A×1個)	0503225	¥20,400
合計価格	■RAF-202NCの場合		¥11,925,800
	■RAF-202Nの場合		¥11,597,100

ろ過能力 = 20～30 m³/h

浴槽容量のめやす／10,000L～15,000L

■ろ過ユニット RAF-302NC			¥7,692,700
■ろ過ユニット RAF-302N			¥7,363,800
漏水検知セット			¥104,000
殺菌液注入ユニット	YU-1200D	0615901	¥234,200
一次側熱源機	GQ-C5042WZ×4台(※3)		¥3,741,000
ポンプ制御ユニット	PCU-200-***-C		¥155,400
自動補給水ユニット	HS-3S×2台	0636901	¥942,000
	RC-B117A	0708460	¥20,000
圧力式水位センサー(タイル浴槽用)	0503138		¥168,500
浴槽金物(在来浴槽用)			¥695,100
浴槽吸込金物	底部吸込金物S2-1(80A×4個)	0503192	¥457,200
	吐出金物T2-1(80A×3個)	0503218	¥217,500
	ウォーターカッターF2-1(32A×1個)	0503225	¥20,400
合計価格	■RAF-302NCの場合		¥13,752,900
	■RAF-302Nの場合		¥13,424,000

大型浴槽の場合は、浴場現場での機器選定を行う必要が生じます。

別途システムプランを
ご提案いたしますので、
弊社営業担当に
お問い合わせください。



※写真はイメージです。



※写真はイメージです。

商品についての仕様は
P.153 をご覧ください。

ろ過システム構成例のご紹介

RAF SERIES

① 全自動ろ過ユニット RAF



※階上設置で使用する防振架台は特注対応となります。弊社窓口にご相談ください。

② ジェットポンプユニット JKOシリーズ

浴槽水を循環しジェットノズルから噴流を吐出させる為のポンプユニットです。



（自吸式ポンプ採用）

③ ジェットポンプユニット 防振架台



JKO用

階下が客室等で振動を軽減する場合に使用します。

④ ろ過昇温ポンプユニット



PSU-400ST

⑤ 一次側昇温熱源機



GQ-C5042WZ

ユコアPRO ecoジョーズ 高効率

⑥ 自動補給水ユニット HSシリーズ



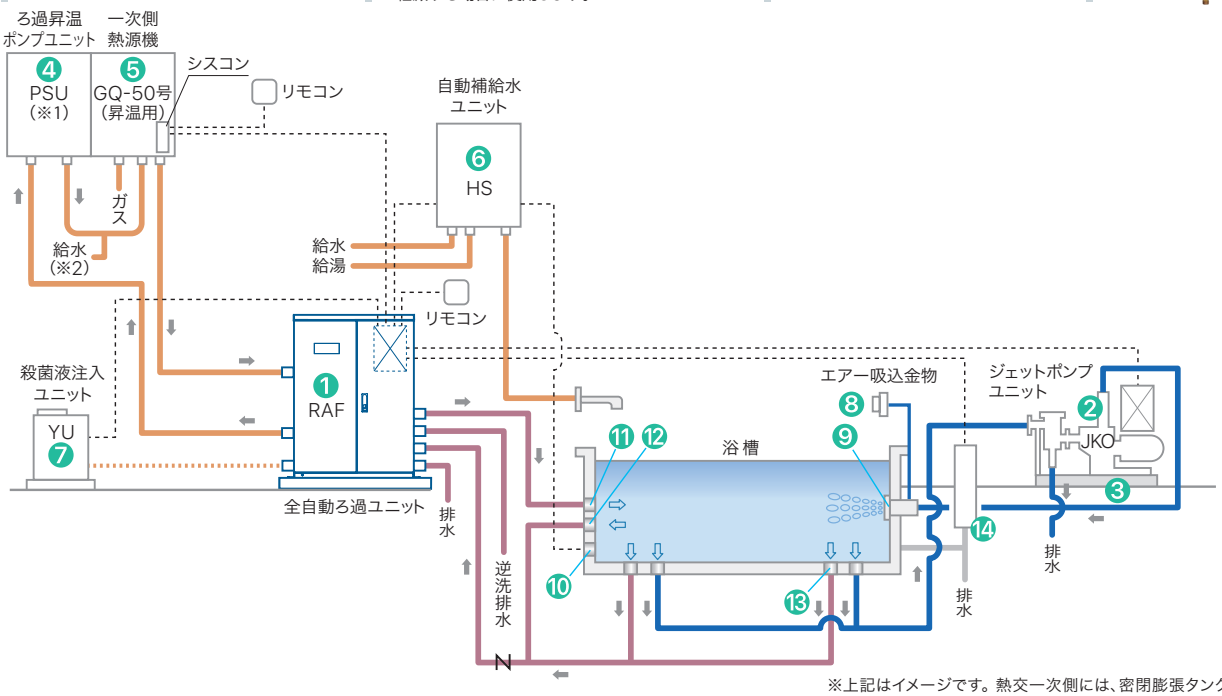

※上記はイメージです。熱交一次側には、密閉膨張タンク等が別途必要です。
※1 ろ過能力7～16m³/hの場合。
※2 水道直結は不可です。

⑦ 殺菌液注入ユニット



ON・OFFタイマーの制御で浴槽へ塩素を注入します。

YU排水バルブ（別売品）

殺菌液ユニットの、タンク内を清掃する場合、「YU排水バルブ」が必要となります。



⑧ エアー吸込金物

JKO用



ジェット噴流空気取入口（フィルター付）
材質：SUS304

⑨ ジェットノズル

材質：SCS13



⑩ 圧力式水位センサ



圧力式水位センサー（タイル浴槽用）



圧力式水位センサーJ（樹脂浴槽用）

⑪ 吐出金物

浴槽用



浴槽への戻り口です。浴槽内を撹拌します。
材質：SCS13

⑫ 側面吸込金物

浴槽用



浴槽側面から吸込む場合に使用します。
材質：SCS13

⑬ 底部吸込金物

浴槽用



浴槽水循環金物です。浴槽底面から吸込みます。
材質：SCS13

ウォーターカッター

浴槽用



配管が防水層を貫通するときに使用する金具です。
材質：SCS13

⑭ 電極式水位センサ FL-406

浴槽水位をSUS電極で検出し、ろ過ユニットに信号を送ります。



殺菌液注入ユニット YU-Dシリーズ

殺菌液注入ユニット

浴槽へ殺菌液を注入するユニットです。
電源をろ過ユニット（RAFシリーズ）に接続することで、塩素（殺菌液）はろ過機を経由して浴槽へ注入します。

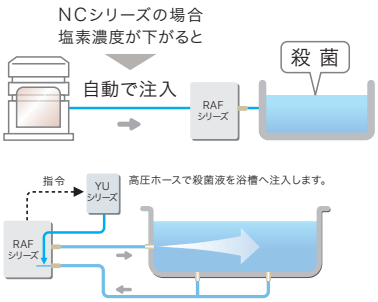



YU-300D 希望小売価格 ¥194,900 0615701

YU-500D 希望小売価格 ¥213,200 0615801

YU-1200D 希望小売価格 ¥234,200 0615901

※タンク材質は薬剤に強いPE製（ポリエチレン）です。電源コード（5m）は組み付け。
※殺菌液（次亜塩素酸ナトリウム）は弊社指定品「サンラックNR」もしくは「サンラックP（6%）」又は同等品（低食塩タイプ）をご使用ください。
ご購入は、取扱説明書に記載しております殺菌液購入リストの販売代理店で直接お買い求めください。

信頼性が向上しました！

- 気液分離器を内蔵し、ポンプエアロックを防止します。

便利になりました！

- 液面計、ポンプエア抜きホースを内蔵。
- タンク薬液量の補充をお知らせするフロートスイッチ付き。

入付品

- 必ず付属の塩素濃度テスターで塩素濃度を確認のうえ、適正な塩素濃度でご使用ください。
- 付属の塩素濃度テスターは簡易的なものですので、より精度の高い測定が必要な場合は別売品の「DPD/BTBテスター」をご使用ください。

入付品補充用試薬

- **YU-250C 塩素濃度試薬**（約100回分） SEG7759
- **YU-250C PH測定試薬10cc** SFE7151

別売品

塩素濃度テスター

- **DPD／BTBテスター**（付属試薬50回分付き） SEJ70K3
- **UN-214用試薬**（200回分） SEB7702
  ※DPD／BTBテスター用の試薬です。



YU屋外ケース

- 殺菌液注水ユニットを屋外に設置する場合は、必ず「YU屋外ケース」をご使用ください。
- SUS304製（塗装）



- **YU屋外ケース 300D** ¥98,800 0502730（YU-300D用）
- **YU屋外ケース 500D** ¥112,000 0502731（YU-500D用）
- **YU屋外ケース 1200D** ¥129,100 0502732（YU-1200D用）

- **YU排水バルブ** ¥19,300 0963804
  - 殺菌液注水ユニットのタンク内を清掃する場合、「YU排水バルブ」が必要となります。



- **YUアンカープレート 500D** ¥21,400 0502734
- **YUアンカープレート 1200D** ¥21,400 0502735
  - 旧薬注ユニットYU-500Cを500Dに、YU-1000Cを1200Dに取替える場合、アンカープレートを使用するとアンカーボルト位置を変更せず使えます。

本体寸法

●YU-1200D・500D

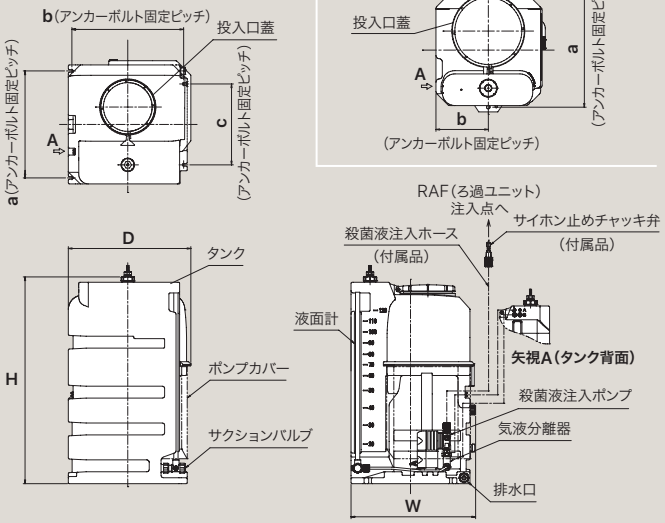

●YU-300D

YUシリーズサイズ対象表 (mm)

品名		YU-300D	YU-500D	YU-1200D
W		390	444	524
D		347	435	515
H		603	740	870
アンカー位置	a	360	370	450
	b	165	390	470
	c	—	260	340

屋外ケース寸法

●YU屋外ケース1200D・500D・300D

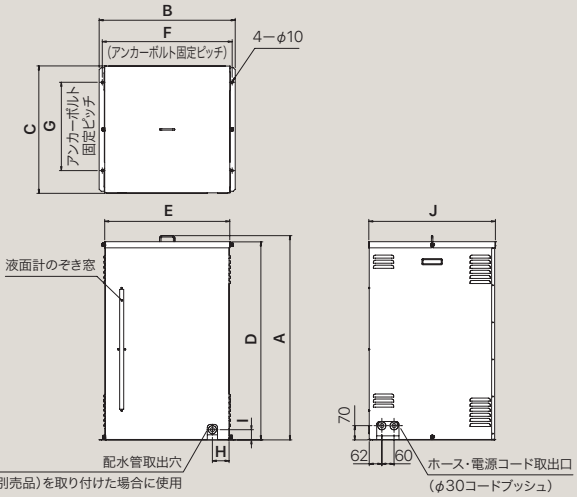

※YU排水バブル（別売品）を取り付けた場合に使用

YU屋外ケースサイズ対象表 (mm)

品名		A	B	C	D	E	F	G	H	I	J
YU屋外ケース	300D	728	487	440	698	436	457	260	78	55	436
	500D	875	589	548	845	538	559	360	86	50	544
	1200D	1005	670	628	975	614	640	435	82	50	624

自動補給水ユニット HSシリーズ

屋外壁掛設置形



耐塩害　遠隔監視対応※　〈国内特許出願(6件)〉
※RAFシリーズとの接続が必要

HS-2S RAF-22N(C)・42N(C)用　希望小売価格 ¥339,400 0637001

RC-B117A ……¥20,000
リモコン合計価格……¥359,400

●オプション部材
据置台D29 ……¥18,000
配管カバーH32-K 450 ……¥7,600

給水装置認証品
認証番号OC1013

HS-3S RAF-22N(C)～302N(C)用　希望小売価格 ¥471,000 0636901

RC-B117A ……¥20,000
リモコン合計価格……¥491,000

●オプション部材
据置台D29 ……¥18,000
配管カバーH32-K 450 ……¥7,600

給水装置認証品
認証番号OC1013

●HSシリーズの使用には、別途RC-B117Aが必要です。リモコンがないと使用できません。



■ HSリモコン
RC-B117A(別売リモコン)
¥20,000 0708460



■ ステンレス吐水口

品名		価格	品コード
ステンレス吐水口	横形25A	¥164,600	0503230
	横形32A	¥171,200	0503231
	立形25A	¥302,500	0503232
	立形32A	¥315,700	0503233

補給水の設定がリモコンで簡単にできるようになりました。

満水記憶機能※
試運転時に浴そうの満水位置を設定、記憶します。
※圧力式水位センサー使用時のみ

自動補水機能
満水位置を基準に少し低い位置で水位をキープします。

かけ流し機能
設定した時間だけ補水し、浴そう面の浮きゴミを流し出します。

定期補水機能
一定間隔で繰り返し補水し、浴そう面の浮きゴミを流し出します。

補水時流量セーブ機能搭載！(HS-3Sのみ)

浴槽水の水位低下による浴槽への補水とシャワーが重なった時には、補水量を減らしシャワーの流量変動を小さくすることで使用感を損ないません。

連結設置も可能(HS-3Sのみ)

水位センサー1つ、リモコン1つとHS-3S　2台を連結コードZAシールド2A(0706339)¥3,800を使用して簡単2連結にできます。
※RAF-162N(C)～302N(C)のお湯はり時間短縮のため簡単2連結をおすすめします。

◎施工上の注意
●補給水配管は、浴槽上部より吐水口空間を設けて施工してください。
●既存設置現場でろ過配管に補給水配管が接続されている場合は弊社窓口にお問い合わせください。
●既存の電極式水位センサーをお使いの場合は別売の6Pコウカン電装R-AS(SEA3527)又はKCBリモコンコード(P.159)の手配が必要です。

水位センサー(上水用)

圧力式水位センサー


圧力式水位センサー


圧力式水位センサーJ

圧力式水位センサ(タイル浴槽用)　希望小売価格 ¥168,500 0503138

※別途、ウォーターカッターF2-1(32A)¥20,400 0503225が必要です。

圧力式水位センサJ(樹脂浴槽用)　希望小売価格 ¥188,300 0503139

●水位検知管の設置が不要です。

電極式水位センサー



水位計FL-406　希望小売価格 ¥63,300 0503151

●SUS電極

※新規でHS-2S/3S と電極式水位センサー FL-406 を設置する場合は、接続のためのKCBリモコンコード(P.159)の手配が必要です。

本カタログに掲載しております全商品の価格は希望小売価格です。また消費税は含まれておりません。

1〜2tのろ過ユニットに対応！ ろ過昇温用熱源機

屋外壁掛設置形

GH-C2310WZ　希望小売価格　¥386,000

(LPG、12A・13A)

●浴そう1〜2tのろ過昇温用に対応。それ以上の場合はマルチ給湯器にて対応可能。
● 1温度　● E-con通信　● 本体リモコン不要
● RAF-22N(C)／42N(C)に対応

12A	0139F08
13A	0139F07
LPG	0139F01

専用熱源機はノーリツだけ！



耐塩害　遠隔監視対応※
※RAFシリーズとの接続が必要

循環ポンプや膨張タンク、エア抜き機能を搭載し、省施工を実現。

熱効率85%の高効率の昇温用熱源機です。

不具合時に即座に異常を通知

警報端子セット-1との接続でエラー発生時に警報信号を発信でき、安全性が高まります。

■ 警報端子SET-1 ¥5,900

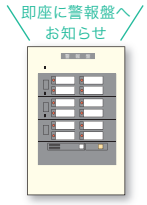

本体寸法

●GH-C2310WZ

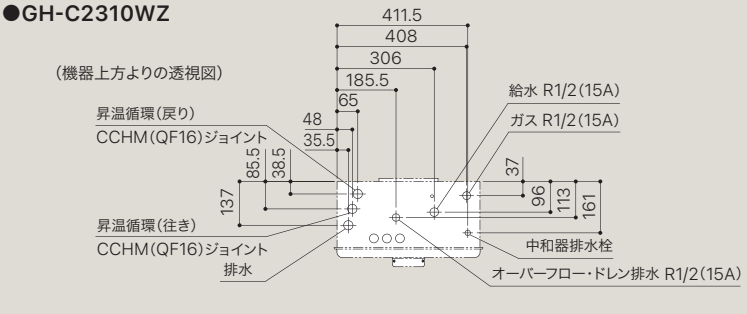

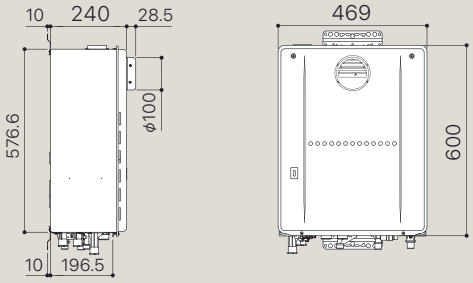

本体寸法

●HS-2S

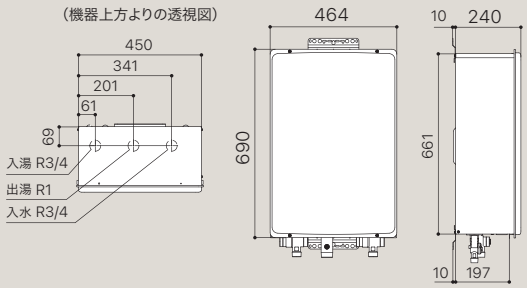

●HS-3S

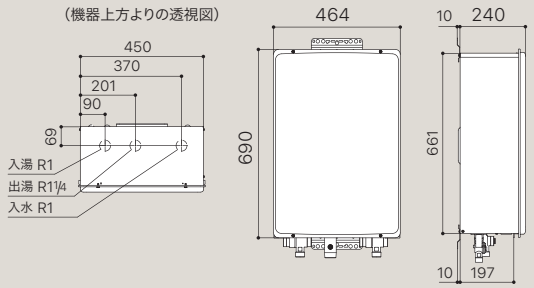

●RC-B117A

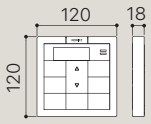

本体寸法

●圧力式水位センサー

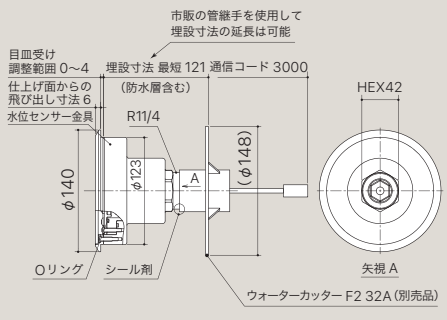

※配管SUS32A、立ち上げ500mmが必要です。

●圧力式水位センサーJ

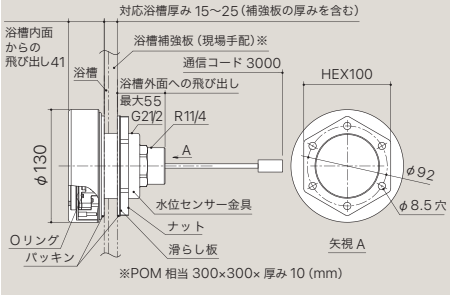

※下穴径はφ80です。
※配管SUS32A、立ち上げ500mmが必要です。

●電極式水位センサー
(水位計FL-406)

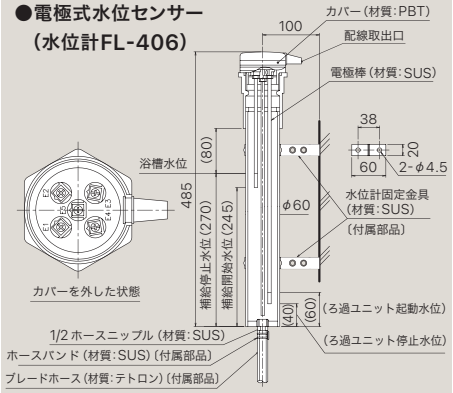

浴槽金物

浴槽金物の選択（水道水用）

浴槽金物は底部吸込（2個以上）、側面吐出が基本です。特に吸込口は、入浴者がふさいだり、事故につながるおそれがあるので、必ず2個以上設置してください。各金物の設置必要個数は、P.136「ろ過ユニットによる浴槽金物の口径と個数について」から決定してください。

吸込用金物（浴槽底部）

底部吸込金物S2-1（材質：SCS13） 標準

- 浴槽底部に埋め込む標準的な円形の吸込み金物です。すべてステンレス製です。目皿部分は、ビス固定です。
- 底部吸込金物S2の調節管はSUS管で長さが100mmです。ネジの短い側をストレーナ受け（目皿側）にねじ込み、ネジの長い側をウォーターカッターにねじ込んでください。寸法調節はウォーターカッターへのねじ込み量の調整は口径によりますが、17～22mm程度可能です。

〈取り付け参考図〉

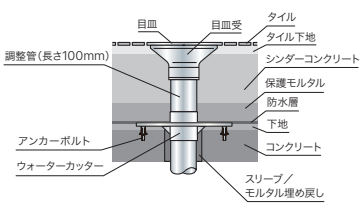

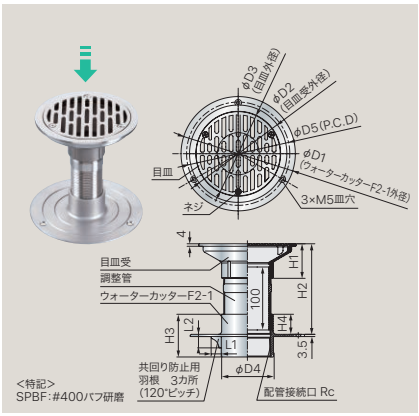

品名		価格	品コード
底部吸込金物S2-1	25A	¥81,200	0503187
	32A	¥81,200	0503188
	40A	¥81,200	0503189
	50A	¥81,200	0503190
	65A	¥110,000	0503191
	80A	¥114,300	0503192

形式	φD1	φD2	φD3	φD4	P.C.DφD5	H1	H2（参考）	H3	H4	L1	L2	開口率(%)
25A	138	130	109	40	118	72	164～181	55	30	12	12	715
32A	148	130	109	49	127	53	144～161	58	30	13	13	465
40A	154	130	109	56	134	51	142～159	58	30	14	14	279
50A	166	155	134	68	146	58	147～164	62	30	15	16	259
65A	182	155	134	83	162	55	139～158	68	32	16	18	150
80A	195	230	209	97	175	77	151～180	74	35	17	20	292

底部角吸込金物-1（材質：SCS13）

- 開口面積が非常に大きく吸込み部分を閉塞される心配がありません。当金物も2カ所以上設置してください。
- 上記同様、防水皿から仕上がり面までの高さ調整は口径によりますが17mm～22mm程度、調整可能です。ただし角型ですので方向と高さを加味しながら施工してください。

〈取り付け参考図〉

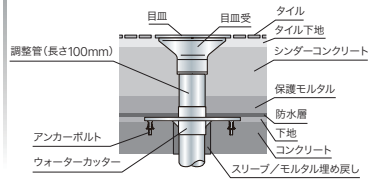

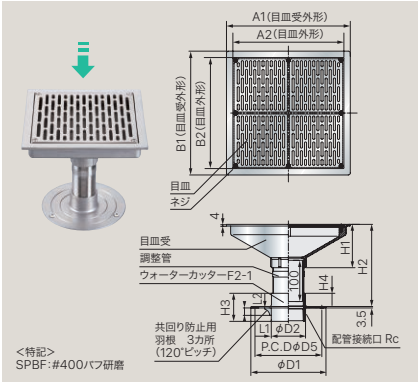

品名		価格	品コード
底部角吸込金物-1	25A	¥98,800	0503193
	32A	¥98,800	0503194
	40A	¥112,000	0503195
	50A	¥118,500	0503196
	65A	¥144,800	0503197
	80A	¥171,200	0503198

形式	A1	B1	A2	B2	φD1	φD2	P.C.DφD5	H1	H2（参考）	H3	H4	L1	L2	開口率(%)
25A	200	200	171	171	138	40	118	83	174～191	55	30	12	12	2000
32A	200	200	171	171	148	49	127	83	174～191	58	30	13	13	1300
40A	250	250	221	221	154	56	134	96	186～203	58	30	14	14	1320
50A	250	250	221	221	166	68	146	96	184～201	62	30	15	16	810
65A	300	300	271	271	182	83	162	105	189～208	68	32	16	18	680
80A	300	300	271	271	195	97	175	105	186～208	74	35	17	20	510

吸込金物（浴槽側面）

側面吸込金物SW-1（材質：SCS13）

底部吸込みが理想ですが施工上、下方へ配管を取り出す事が難しい場合に使用します。当金物は、吸込み面積が大きく設置個数を少なく出来ます。

- 商品は目皿部とウォーターカッター部及びブッシングで構成されています。
- ウォーターカッター部の防水皿面（ここに防水層がきます）から、目皿部（タイル仕上がり面）までの寸法は寸法図をご参照ください。
- 目皿部はタイル仕上がり後にウォーターカッターにねじ込んでセットします。
- 入付品の付ブッシングは施工時にシールしてください。
- 目皿部の開口断面積はブッシング取付後の接続管断面積とおおむね等しくなります。

〈取り付け参考図〉

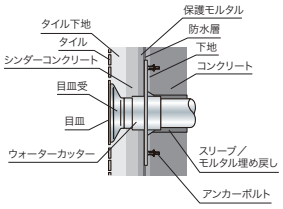

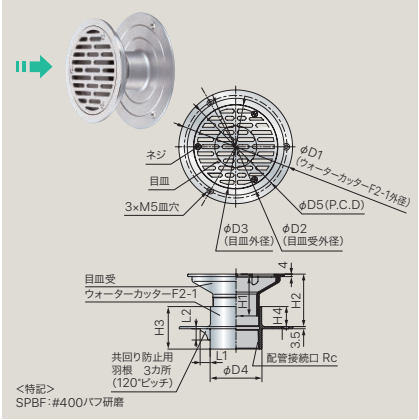

品名		価格	品コード
側面吸込金物SW-1	25A	¥51,500	0503199
	32A	¥57,100	0503200
	40A	¥64,000	0503203
	50A	¥77,200	0503204
	65A	¥89,600	0503205
	80A	¥115,200	0503206

形式	φD1	φD2	φD3	φD4	P.C.DφD5	H1	H2	H3	H4	L1	L2	開口率(%)
25A	138	130	109	40	118	70	72～88	55	30	12	12	715
32A	148	130	109	49	127	68	70～86	58	30	13	13	465
40A	154	130	109	56	134	66	68～84	58	30	14	14	279
50A	166	155	134	68	146	70	72～88	62	30	15	16	259
65A	182	155	134	83	162	67	71～87	68	32	16	18	150
80A	195	230	209	97	175	88	95～111	74	35	17	20	292

側面吸込金物A2-1（材質：SCS13）

底部吸込みが理想ですが施工上、下方へ配管を取り出す事が難しい場合に使用します。上記金物と同様、浴槽側面から吸い込む場合に使用する金物です。ただし吸込み面積が小さい為、設置個数が多く必要となりますので注意が必要です。基本的には底部吸込金物を推奨します。

- 商品は目皿部とウォーターカッター部及びブッシングで構成されています。
- ウォーターカッター部の防水皿面（ここに防水層がきます）から、目皿部（タイル仕上がり面）までの寸法は寸法図をご参照ください。
- 目皿部はタイル仕上がり後にウォーターカッターにねじ込んでセットします。
- 入付品の付ブッシングは施工時にシールしてください。
- 目皿部の開口断面積はブッシング取付後の接続管断面積とおおむね等しくなります。

〈取り付け参考図〉

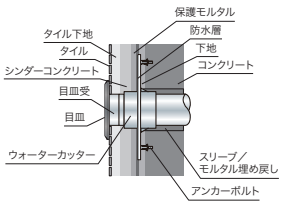

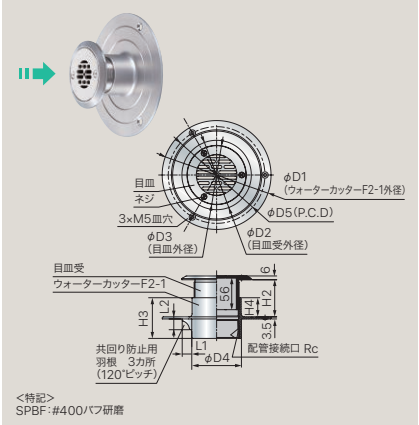

品名		価格	品コード
側面吸込金物A2-1	25A	¥38,300	0503207
	32A	¥43,900	0503208
	40A	¥50,800	0503209
	50A	¥64,000	0503210
	65A	¥76,500	0503211
	80A	¥102,200	0503212

形式	φD1	φD2	φD3	φD4	P.C.DφD5	H2	H3	H4	L1	L2	開口率(%)
25A	138	74	56	40	118	51～68	55	30	12	12	64
32A	148	80	62	49	127	51～68	58	30	13	13	61
40A	154	89	71	56	134	51～68	58	30	14	14	67
50A	166	100	82	68	146	51～68	62	30	15	16	51
65A	182	116	98	83	162	51～70	68	32	16	18	50
80A	195	126	108	97	175	51～73	74	35	17	20	67

本カタログに掲載しております全商品の価格は希望小売価格です。また消費税は含まれておりません。

水道水対応

※受注生産品につき、納期は弊社窓口にお問い合わせください。早めのご発注をお願いします。
●材質SCS13は、SUS304相当です。●施工詳細は、「施工チラシ」をご請求ください。
●目皿等の形状は口径により異なる場合があります。

吐出金物「標準浴槽用」

吐出金物T2-1(材質:SCS13) 標準

吐出金物T2は、浴槽の側面に必要個数設置します。
浴槽内の温度や塩素濃度を均一にするはたらきがあります。

- 商品はヘッド部とウォーターカッター部で構成されています。
- ウォーターカッター部の防水皿面(ここに防水層がきます)から、ヘッド部(タイル仕上がり面)までの寸法は寸法図をご参照ください。
- ヘッド部はタイル仕上がり後ウォーターカッターにねじ込んでセットします。

〈取り付け参考図〉

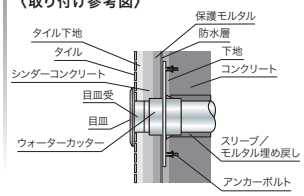

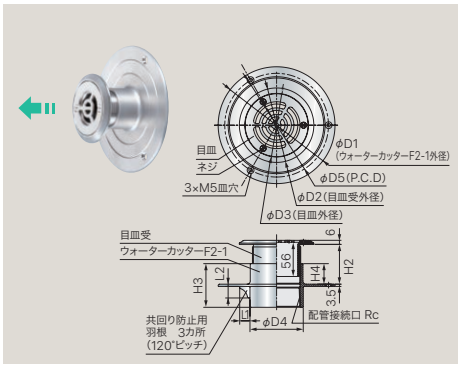

品名		価格	品コード
吐出金物T2-1	25A	¥27,700	0503213
	32A	¥32,200	0503214
	40A	¥37,900	0503215
	50A	¥46,600	0503216
	65A	¥53,700	0503217
	80A	¥72,500	0503218

形式	φD1	φD2	φD3	φD4	P.C.D φD5	H2	H3	H4	L1	L2	開口率(%)
25A	138	74	56	40	118	51~68	55	30	12	12	101
32A	148	80	62	49	127	51~68	58	30	13	13	109
40A	154	89	71	56	134	51~68	58	30	14	14	88
50A	166	100	82	68	146	51~68	62	30	15	16	82
65A	182	116	98	83	162	51~70	68	32	16	18	76
80A	195	126	108	97	175	51~73	74	35	17	20	75

吐出用金物「プール・大型浴槽用」

流量調整吐出金物-1(材質:SCS13)

金物の開口面積を可変し均一に吐出させることにより、
浴槽内の温度や塩素濃度を均一にするはたらきがあります。

- 流量調整吐出金物は、通常の浴槽では使用しません。プールや15m³以上の大きな浴槽で使用します。
- プールや15m³以上の大きな浴槽では、吐出配管が長くなり、吐出口1個当たりの吐出量に差が出る場合があります。その場合流量調整機能のある当金物で、配管手前の金物の吐出量を絞り、全吐出口の流量を均一に保ち、槽内均一攪拌の目的で使用します。

〈取り付け参考図〉

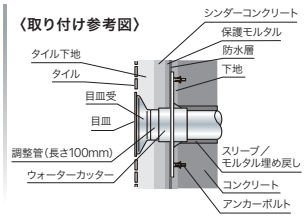

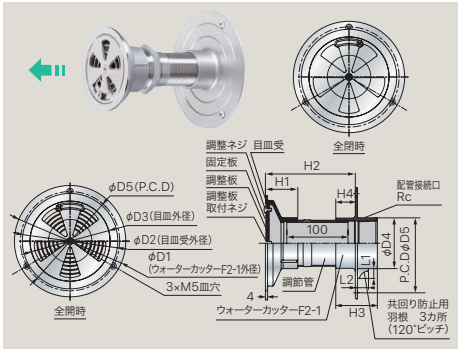

品名		価格	品コード
流量調整吐出金物-1	32A	¥59,300	0503219
	40A	¥72,500	0503220
	50A	¥85,700	0503221
	65A	¥98,800	0503222
	80A	¥138,200	0503223

形式	φD1	φD2	φD3	φD4	P.C.D φD5	H1	H2(参考)	H3	H4	L1	L2	開口率(%)
32A	148	101	82	49	127	64	155~172	58	30	13	13	0~150
40A	154	101	83	56	134	45	136~153	58	30	14	14	0~90
50A	166	131	105	68	146	50	139~156	62	30	15	16	0~100
65A	182	156	131	83	162	53	137~156	68	32	16	18	0~100
80A	195	181	157	97	175	61	142~164	74	35	17	20	0~105

ポリ・SUS浴槽用

側面吸込金物C2(材質:SCS13)

- 浴槽外側よりゴムパッキン、スラストワッシャー、ナットをセットした後、右記〈取り付け参考図〉↑部にパイプレンチをかけ、共回りしないように固定してナットをしめ込んでください。
- 吸入側に使う場合は、目皿部のふちが浴槽の曲面部にかからない範囲で、できるだけ低い位置に取り付けてください。(取付図H寸法)
- 浴槽板厚:MAX10mm

〈取り付け参考図〉

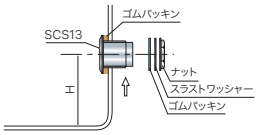

大型のSUS浴槽、ポリ浴槽で使用します。
浴槽外側からナット締めですので、浴槽外側にメンテナンススペースが必要となります。
吸込み、吐出兼用です。

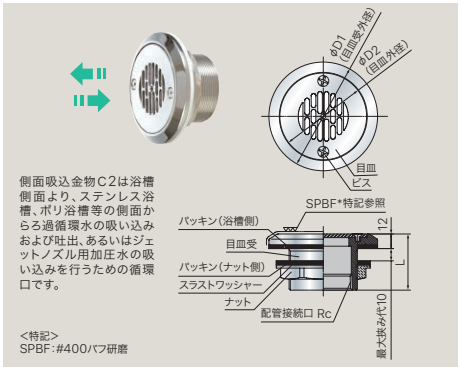

側面吸込金物C2は浴槽側面より、ステンレス浴槽、ポリ浴槽等の側面からろ過循環水の吸い込みおよび吐出、あるいはジェットノズル用加圧水の吸い込みを行うための循環口です。

<特記>
SPBF:#400バフ研磨

品名		価格	品コード
側面吸込金物C2	25A	¥63,300	0502503
	32A	¥63,300	0502504
	40A	¥63,300	0502505

形式	φD1	φD2	L	穴あけ径	開口率(%)
25A	80	62	46	φ51~φ54	93
32A	80	62	46	φ51~φ54	61
40A	89	71	46	φ57~φ60	67

その他

ウォーターカッターF2-1(回止用穴付き)(材質:SCS13)

アスファルト防水層貫通金物です。

- ウォーターカッターは浴槽からの各種配管をネジ接続にて防水貫通を行なう場合使用する金物で、片幅50mmのツバに防水材の密着性を向上させる溝加工を施しています。
- 回り止めの三角板をスリーブ方向に向けて使用してください。
- スリーブは確実に埋め戻してください。
- 使用場所は側面・底面を問いません。

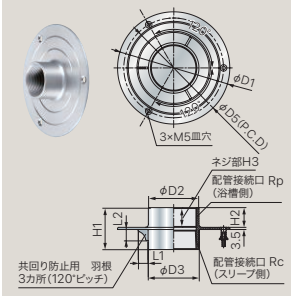

形式	φD1	φD2	φD3	P.C.D φD5	H1	H2	H3	L1	L2
25A	138	38	40	118	55	30	30	12	12
32A	148	48	49	127	58	30	30	13	13
40A	154	54	56	134	58	30	30	14	14
50A	166	66	68	146	62	30	30	15	16
65A	182	82	83	162	68	32	32	16	18
80A	195	95	97	175	74	35	35	17	20

品名		価格	品コード
ウォーターカッターF2-1	25A	¥19,500	0503224
	32A	¥20,400	0503225
	40A	¥24,200	0503226
	50A	¥25,900	0503227
	65A	¥31,200	0503228
	80A	¥36,700	0503229

〈取り付け参考図〉

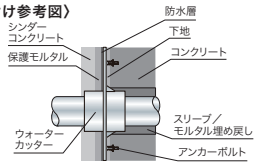

全ネジ調節管(材質:SCS13)

防水層からタイル仕上がり面までの寸法調整用管です。

- 金物全機種の調節管は100mmとなっています。防水層とタイル仕上がり面がそれでは不足する場合に使用します。全長200mmで長い場合は切断してご使用ください。

品名		価格	品コード
全ネジ調節管	25A	¥9,300	0502526
	32A	¥12,100	0502527
	40A	¥14,700	0502528
	50A	¥17,300	0502529
	65A	¥20,000	0502530
	80A	¥22,500	0502531



寸法図は、施工説明チラシをご参照ください。

〈取り付け参考図〉

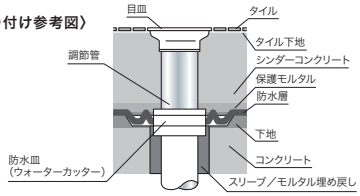

屋内設置用

ジェットポンプユニット JKOシリーズ

水道水対応　温泉水対応　井戸水対応

ジェットポンプユニット

浴槽水を循環させ、
浴槽側面からジェットを
噴射させるポンプユニットです。
業務用タイル浴槽やワールプールスパなどで
快適なジェット入浴が楽しめます。





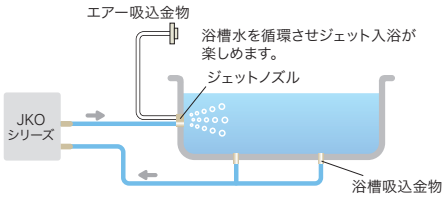

JKO-215　希望小売価格　¥1,320,500　(50Hz)0501681　(60Hz)0501682

JKO-222　希望小売価格　¥1,698,600　(50Hz)0501688　(60Hz)0501689

JKO-237　希望小売価格　¥2,096,600　(50Hz)0501690　(60Hz)0501691

※水道水対応の専門リモコンは特注対応になります。温泉水・井戸水対応の専用リモコンはありません。
※屋内設置仕様となります。屋外設置仕様は特注にて対応可能です。
※操作方法は制御盤内にある操作部のツマミを回し、手動／自動の切替運転をしてください。自動切替の場合はろ過と連動します。
※SPJシリーズ（屋外設置）からの取替えの場合は、特注対応となります。弊社営業担当者にご相談ください。（水道水対応のみ）

水道水対応　ジェットポンプユニットとジェットノズル個数適合表・必要部材表

品名			適合機種 JKO-215	JKO-222	JKO-237	価格	品コード
ジェットノズル	単式	JN-1S-AZ	3〜4個	7〜10個	11〜18個	¥35,200	0503234
		JN-2S-AZ	3〜4個	7〜10個	11〜18個	¥40,000	0503237
	複式2連	JNW-1S-AZ	2個	4〜5個	6〜9個	¥106,300	0503235
		JNW-2S-AZ	2個	4〜5個	6〜9個	¥117,600	0503238
	複式3連	JNT-1S-AZ	1個	2個	3個	¥170,000	0503236
		JNT-2S-AZ	1個	2個	3個	¥184,800	0503239
底部吸込金物			50A×2個	65A×3個	80A×3個	P.117〜をご参照ください。	
エアー吸込金物		O-25A	1個	—	—	¥49,300	0501759
		O-32A	—	1個	2個	¥53,200	0501760

(注) ジェットポンプユニットは、50/60Hz機種が別になります。
ジェットノズル1個当たりの流量目安は、JN-1S-AZ/2S-AZは30L/min、JNW-1S-AZ/2S-AZは60L/min、JNT-1S-AZ/2S-AZは90L/min、ジェットノズルO-16は30L/min、ジェットノズルO-25Aは100L/minとなります。
階下への振動が問題となる場合は別部品で防振架台があります。

水道水対応　ジェット関連部材・別売品

単式



■ジェットノズル JN-1S-AZ



■JN-2S-AZ
（ウォーターカッター付）

複式2連



■JNW-1S-AZ



■JNW-2S-AZ
（ウォーターカッター付）

複式3連



■JNT-1S-AZ



■JNT-2S-AZ
（ウォーターカッター付）

温泉水対応　井戸水対応　ジェットノズル



■O-16
¥30,800　0501757



■O-25A
¥90,400　0501756

※ウォーターカッターについて
配管が防水層を貫通する際にはウォーターカッターが必要となります。必要に応じてP.117からお選びください。

エアー吸込金物



■O-25A　¥49,300　0501759
■O-32A　¥53,200　0501760

ジェットポンプユニット防振架台



■BJK-215　¥199,200　0501683
■BJK-222　¥212,500　0501692
■BJK-237　¥212,500　0501693

ジェットバスをお使いいただく方へ

下記の方は使用をご遠慮ください
妊婦の方・心臓疾患のある方・高血圧の方・酒気を帯びている方

- 吸込口カバーの金網が壊れた場合や吸込口カバーをはずしたままで運転することは絶対におやめください。
- 吸込口を絶対にふさがないでください。
- 運転中に浴槽内のお湯にもぐることは絶対におやめください。
- 吸込口に頭を近づけないでください。
- お子様だけで入浴中の運転はおやめください。
- 吸込口カバーに足をかけて乗ったり、けったりしないでください。
- 吸込口カバーをはずしてそうじをする場合は、運転を停止し、浴槽の水を排水してから行ってください。
- 浴槽の水位が20cm以下の場合は、ジェット運転は停止します。
- ジェットにより浮力が働きますので、安全のためハンドルグリップなどにおつかまりください。 ●健康的な入浴のためにも、ワールプールバスのご利用は10分程度にしてください。心臓に負担をかける場合があります。

本体寸法

●JKO

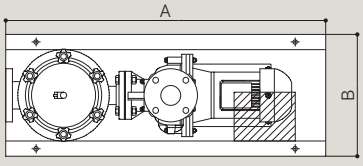

	A(mm)	B(mm)	C(mm)
JKO-215	890	400	700
JKO-222	1050	400	718
JKO-237	960	500	830

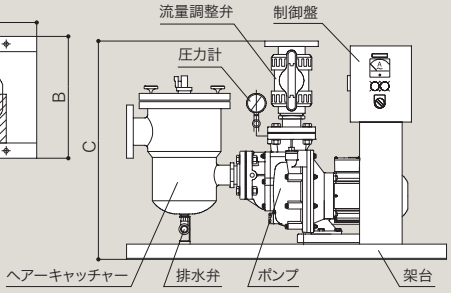

本カタログに掲載しております全商品の価格は希望小売価格です。また消費税は含まれておりません。

ジェットポンプユニット防振架台寸法

●BJK-215／BJK-222／BJK-237

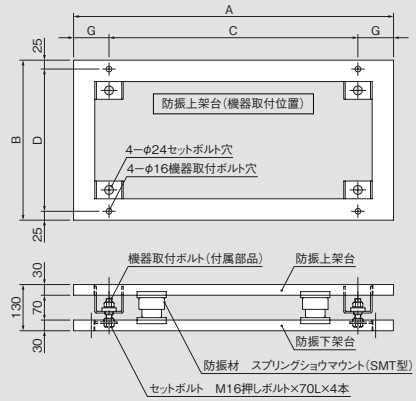

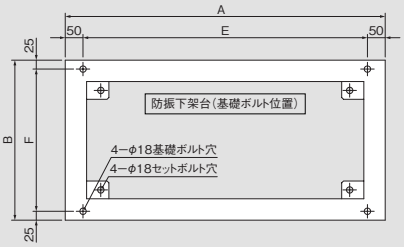

	A	B	C	D	E	F	G
BJK-215	890	400	690	350	790	350	100
BJK-222	1050	400	850	350	950	350	100
BJK-237	960	500	760	450	860	450	100

RAF用ジェットノズル寸法

●JN-1S-AZ

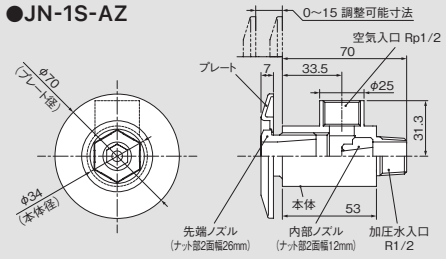

●JN-2S-AZ (ウォーターカッター付)

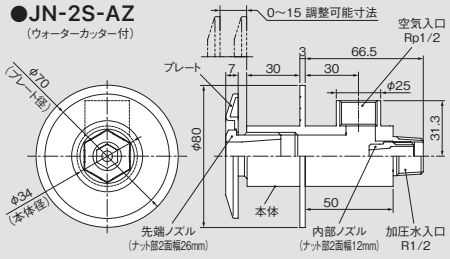

●JNW-1S-AZ

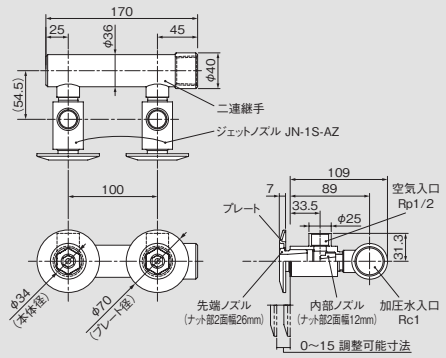

●JNW-2S-AZ (ウォーターカッター付)

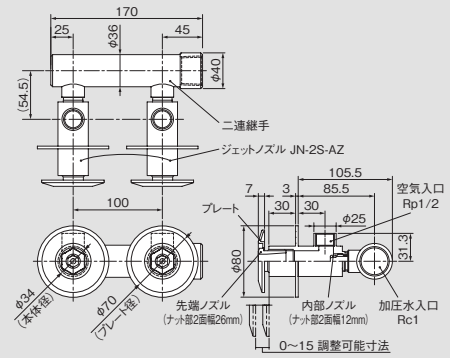

●JNT-1S-AZ

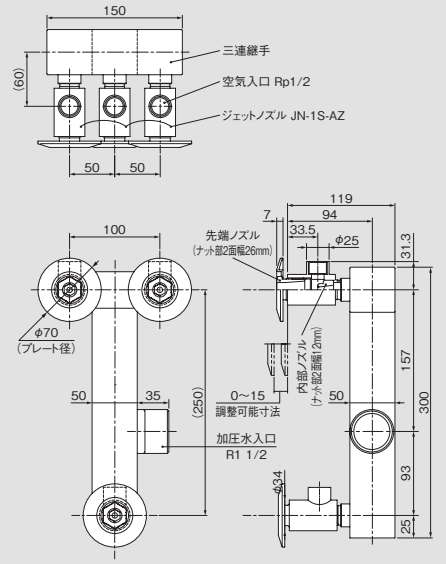

●JNT-2S-AZ (ウォーターカッター付)

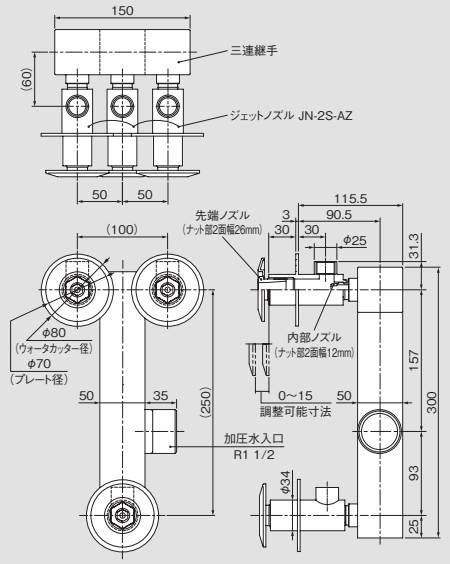

RAO・RAI用ジェットノズル寸法

●O-16

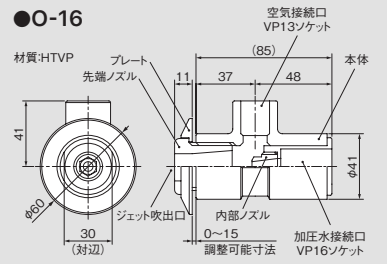

●O-25A

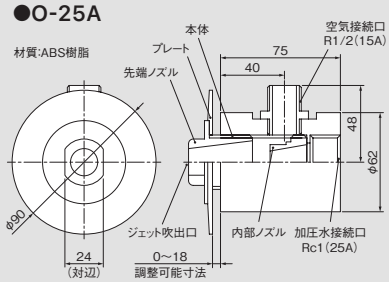

エアー吸込金物

●O-25A/O-32A

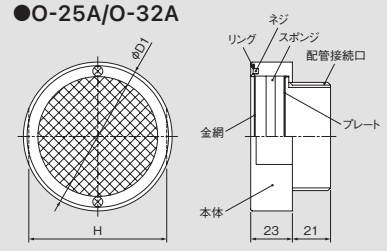

	配管接続口	φD1	H
O-25A	G1(25A)	56	50
O-32A	G1 1/4(32A)	66	60

高い耐腐食仕様で高耐久。水資源を有効利用して、衛生・低コスト、省資源にも貢献！ 温泉水、井戸水にも対応するろ過システム！

「かけ流し」では解消できない お湯の汚れを強力にろ過。

身体に有益なミネラルを多く含む温泉水。
また、手軽な水源として浴場運営に利用される井戸水。
浴場運営では欠かせない魅力的な水源ですが、くみ上げ量が制限され、大型浴槽の大量のお湯の使用や「かけ流し」が全ての浴場で採用されているわけではなく、循環型が広く普及しています。
温泉水、井戸水では、レジオネラ菌、大腸菌が存在する場合もあり、ろ過システムにより本来の意味できれいなお湯で入浴していただく事が必要になります。
しかし、温泉水や井戸水に含まれる成分がろ過ユニット通水路を腐蝕させる事が多いため、温泉水、井戸水に対応した専用設計のろ過システムが必要となります。

全ての部品に高い耐腐食性を持たせた新設計

温泉水、井戸水の腐食に耐えるため、高い耐腐食性のある素材を採用しました。



チタン製の熱交換器 ※RAOシリーズ　　ろ過槽はFRPタンクを採用



樹脂製自吸式循環ポンプ



樹脂性ヘアーキャッチャー ※RAOシリーズ



循環ポンプの振動を軽減させる、耐腐食仕様のテフロン製ジョイント部 ※RAOシリーズ

温泉水対応 RAOシリーズ　井戸水対応 RAIシリーズ

屋内設置用



信頼のろ過機能

※ろ過材の交換は、3年以内を目安にしてください。

ろ過材には、高いろ過能力の「砂ろ過材※」を採用しました。

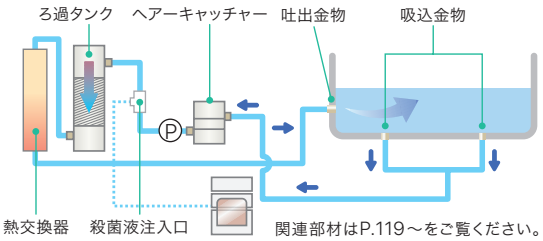

関連部材はP.119～をご覧ください。

ワンユニットで優れた施工性

ろ過タンク、ヘアーキャッチャー、ろ過ポンプ、制御部等のろ過・保温、殺菌に必要な機能、部材をワンユニット化。配管つなぎ、電気配線のみの省施工で工期も大幅に短縮できます。また、ろ過システムとして最少スペースを実現しています。

安全装置も装備

各種安全装置を組込んでおります。高い耐久性に加え、万一の場合にも安全装置が働き、異常運転を予防します。

三方弁内蔵

浴槽湯温は熱交換器と三方弁で制御。効率の高い熱交換を行います。

システム概念図（例）

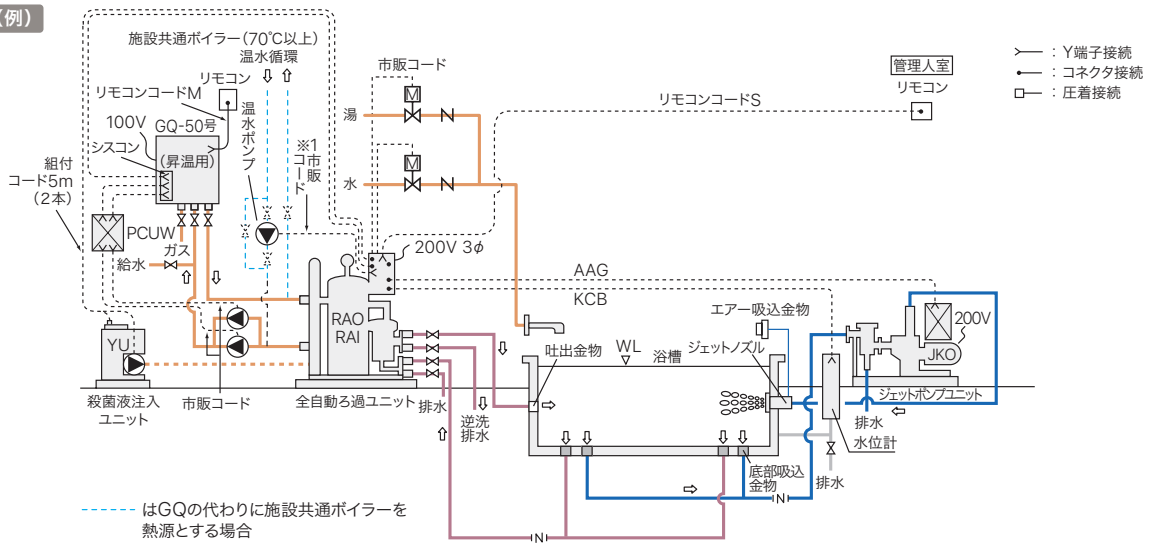



RAOシリーズ

浴場管理は全てリモコンにおまかせ！

浴場の稼働時間に合わせて、ろ過運転の時刻を曜日ごとに簡単にタイマー設定ができます。

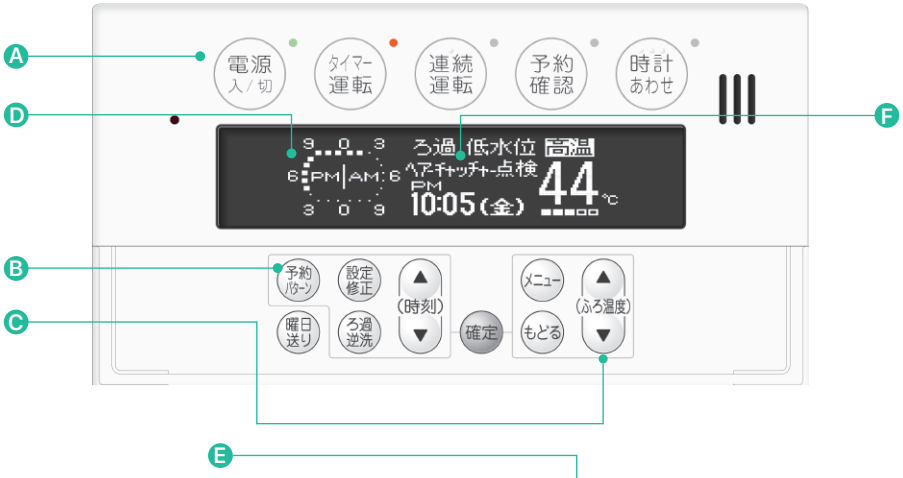

- 殺菌液の補充、ヘアーキャッチャーの清掃時期になるとサインを表示します。
- リモコンを本体から取り外して遠隔操作も可能です。

（別売のリモコンコードSが必要です。長さは5・8・10・20・50m）



A カンタン操作のリモコン

ろ過、逆洗運転は週間タイマーを設定する事により自動運転が可能。また、浴槽水の湯温設定など、すべての操作と運転表示ができる簡単リモコンです。表示は蛍光管表示を採用しました。一方、万一の故障時にもエラーメッセージを表示するとともに、過去8回のエラーメッセージを記憶しており、迅速なアフターサービスを支援。浴場管理のリスクを最小限で回避できます。

B 週間プログラム運転もカンタン

あらかじめ設定された6通りのプログラムから、浴場運営に適したものを選んでろ過運転ができます。もちろん、よりキメ細かい設定変更も簡単にでき、施設に最適なプログラム運転が可能です。

1日の運転プログラムの例

たとえば、入浴時間が16:00～22:00の場合

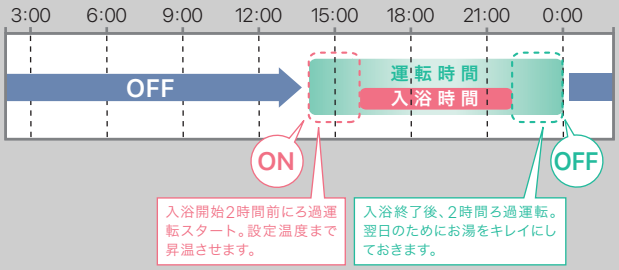

※公衆浴場対象施設では条例及び保健所の指導に従ってください。

C 設定温度もスイッチポン

浴槽水の湯温設定もリモコンで1℃刻み（26℃～48℃）で行えます。
リモコンの「ふろ温度」スイッチを押すことで、簡単に温度調節ができます。

※浴槽水の湯温を下げる機能（注水）はありません。

D 逆洗運転もプログラム

入浴時間外に逆洗運転の曜日・時刻をリモコンで設定して下さい。

週間プログラムの例

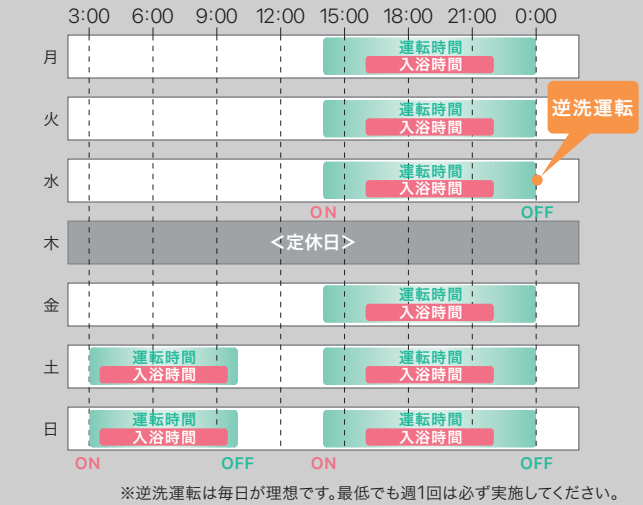

※逆洗運転は毎日が理想です。最低でも週1回は必ず実施してください。

E 殺菌液補充時期表示

リモコンに「殺菌液不足」サインが表示されたら、殺菌液の補充時期です。
殺菌液の入れ忘れの心配もありません。

F ヘアーキャッチャーの清掃時期表示

毎日清掃が義務化されております。リモコンに「点検」サインが表示されたら、毛髪や繊維クズを取るヘアーキャッチャーの清掃時期です。
この表示が出たら掃除をして下さい。

浴槽のお湯を「ろ過」「殺菌」「保温」すべて、オートマチック。

温泉水対応

RAO シリーズ

全ての温泉水には対応できません。ご使用になる前に必ず水質検査を行ってください。
弊社支店営業所にご相談ください。



RAOシリーズの接液部の材質について

	主要部位	浴槽水接液部材質
A	ヘアーキャッチャー	FRP
B	ヘアーキャッチャー蓋	PVC(透明)　塩化ビニール
C	ろ過ポンプ	PPO+GF30%　ノリル、グラスファイバー
D	防振継手	テフロン
E	サーミスタ	Cu(保護管Ti内)
F	流量調整バルブ	PVC・EPDM
G	電動五方弁	SCS13A(無電解ニッケルメッキ)
H	ろ過タンク	FRP
I	熱交換器	Ti(接液部のみ)
J	電動三方弁	SCS14(浴槽水非接液)
K	パイピング	HIVP・HTVP・SUS316
L	架台	SS400(溶融亜鉛メッキ)

ろ過ユニット

RAO-50N	¥4,904,900	(50Hz)0600001 (60Hz)0600002
RAO-100N	¥5,457,100	(50Hz)0614401 (60Hz)0614402
RAO-150N	¥6,561,800	(50Hz)0614501 (60Hz)0614502
RAO-200N	¥7,666,300	(50Hz)0614601 (60Hz)0614602
RAO-300N	¥8,902,300	(50Hz)0614701 (60Hz)0614702
RAO-400N	¥10,980,000	(50Hz)0614801 (60Hz)0614802
RAO-500N	¥12,360,600	(50Hz)0614901 (60Hz)0614902

パッケージプラン(基本プラン)

商品についての仕様は P.154 をご覧ください。

浴槽容積(m³)	ろ過ユニット	底部吸込金物		吐出金物		水位計		側面吸込金物		殺菌液注入ユニット		電動二方弁		熱交換器一次側熱源(追いだき用)		パック合計
2.5	RAO-50N ¥4,904,900	O-40A ¥109,400	2個	O-40A ¥84,300	2個	FLO-405 ¥112,000	1台	O-50A ¥102,800	1個	YU-500D ¥213,200	1台	O-32A ¥92,100	2個	GQ-C5042WZ ¥731,300 ●本体・リモコン・PCUW・SCを含みます。	1台	¥6,993,900
5	RAO-100N ¥5,457,100	O-50A ¥126,400	2個	O-50A ¥96,300	2個					YU-500D ¥213,200		O-32A ¥92,100			2台	¥8,335,400
7.5	RAO-150N ¥6,561,800	O-50A ¥126,400	3個	O-65A ¥122,500	2個					YU-1200D ¥234,200		O-32A ¥92,100			3台	¥10,371,200
10	RAO-200N ¥7,666,300	O-65A ¥151,400	3個	O-65A ¥122,500	2個					YU-1200D ¥234,200		O-40A ¥108,100				¥11,582,700
15	RAO-300N ¥8,902,300	O-65A ¥151,400	4個	O-65A ¥122,500	3個					YU-1200D ¥234,200		O-40A ¥108,100			4台	¥13,839,100
20	RAO-400N ¥10,980,000	O-80A ¥211,900	2個	O-80A ¥154,000	3個					YU-1200D ¥234,200		O-50A ¥144,800		※給湯用大型ボイラーより70℃以上の温水を循環してください。		¥12,604,400
25	RAO-500N ¥12,360,600	O-100A ¥260,500	3個	O-80A ¥154,000	4個					YU-1200D ¥234,200		O-50A ¥144,800				¥14,496,700

(注)パック価格は概算価格です。リモコンコードや一次側熱源のオプション部材は含んでいません。浴槽容積20、25m³は追いだき用熱源機を含んでいません。

本体寸法

(機器上方よりの図)

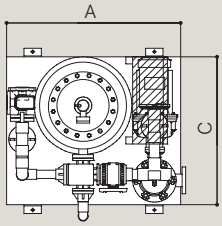

	A(mm)	B(mm)	C(mm)	浴槽循環口	逆洗排水口	熱交換器循環口
RAO-50N	1,150	1,290	800	32A	32A	25A
RAO-100N	1,000	1,470	850	50A	40A	32A
RAO-150N	1,100	1,595	900	50A	50A	40A
RAO-200N	1,400	1,803	1,050	65A	50A	40A
RAO-300N	1,450	1,834	1,100	80A	65A	50A
RAO-400N	1,650	1,635	1,350	80A	80A	50A
RAO-500N	1,750	1,991	1,350	100A	80A	50A

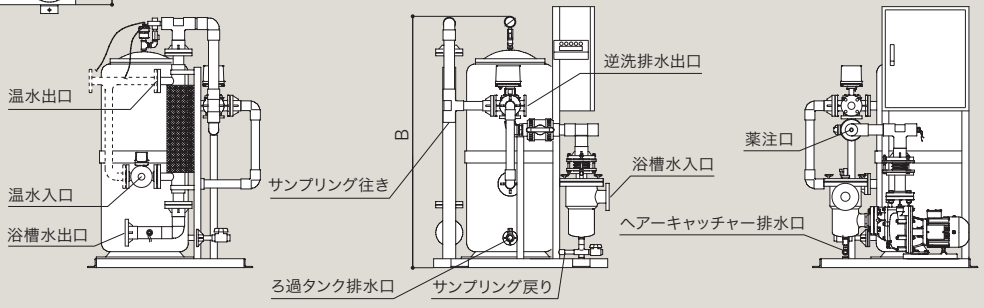

本カタログに掲載しております全商品の価格は希望小売価格です。また消費税は含まれておりません。

井戸水対応

RAI シリーズ

全ての井戸水には対応できません。ご使用になる前に必ず水質検査を行ってください。
弊社支店営業所にご相談ください。



RAIシリーズの接液部の材質について

	主要部位	浴槽水接液部材質
A	ヘアーキャッチャー	SUS304(t3)TIGアルゴン溶接
B	ヘアーキャッチャー蓋	SUS304
C	ろ過ポンプ	PPO+GF30%
D	防振継手	EPDM(耐塩素仕様)
E	サーミスタ	Cu(保護管Ti内)
F	流量調整バルブ	5N·10N:PVC 15N~50N:ADC/SCS14A·EPDM
G	電動五方弁	SCS13A
H	ろ過タンク	FRP
I	熱交換器	SUS316L
J	電動三方弁	SCS14(浴槽水非接液)
K	パイピング	HIVP·HTVP·SUS304
L	架台	SS400(溶融亜鉛メッキ)

ろ過ユニット

RAI-50N	¥4,142,300	(50Hz)0615001 (60Hz)0615002
RAI-100N	¥4,628,700	(50Hz)0615101 (60Hz)0615102
RAI-150N	¥5,457,100	(50Hz)0615201 (60Hz)0615202
RAI-200N	¥6,285,600	(50Hz)0615301 (60Hz)0615302
RAI-300N	¥7,114,000	(50Hz)0615401 (60Hz)0615402
RAI-400N	¥9,112,700	(50Hz)0615501 (60Hz)0615502
RAI-500N	¥9,599,300	(50Hz)0615601 (60Hz)0615602

パッケージプラン(基本プラン)

商品についての仕様は P.154 をご覧ください。

浴槽容積(m³)	ろ過ユニット	底部吸込金物		吐出金物		水位計		側面吸込金物		殺菌液注入ユニット		電動二方弁		熱交換器一次側熱源(追いだき用)		パック合計
2.5	RAI-50N ¥4,142,300	O-40A ¥109,400	2個	O-40A ¥84,300	2個	FLO-405 ¥112,000	1台	O-50A ¥102,800	1個	YU-500D ¥213,200	1台	O-32A ¥92,100	2個	GQ-C5042WZ ¥731,300 ●本体·リモコン·PCUW·SCを含みます。	1台	¥6,231,300
5	RAI-100N ¥4,628,700	O-50A ¥126,400	2個	O-50A ¥96,300	2個					YU-500D ¥213,200		O-32A ¥92,100			2台	¥7,507,000
7.5	RAI-150N ¥5,457,100	O-50A ¥126,400	3個	O-65A ¥122,500	2個					YU-1200D ¥234,200		O-32A ¥92,100			3台	¥9,266,500
10	RAI-200N ¥6,285,600	O-65A ¥151,400	3個	O-65A ¥122,500	2個					YU-1200D ¥234,200		O-40A ¥108,100				¥10,202,000
15	RAI-300N ¥7,114,000	O-65A ¥151,400	4個	O-65A ¥122,500	3個					YU-1200D ¥234,200		O-40A ¥108,100			4台	¥12,050,800
20	RAI-400N ¥9,112,700	O-80A ¥211,900	2個	O-80A ¥154,000	3個					YU-1200D ¥234,200		O-50A ¥144,800		※給湯用大型ボイラーより70℃以上の温水を循環してください。		¥10,737,100
25	RAI-500N ¥9,599,300	O-100A ¥260,500	3個	O-80A ¥154,000	4個					YU-1200D ¥234,200		O-50A ¥144,800				¥11,735,400

(注)パック価格は概算価格です。リモコンコードや一次側熱源のオプション部材は含んでいません。浴槽容積20、25m³は追いだき用熱源機を含んでいません。

本体寸法

(機器上方よりの図)

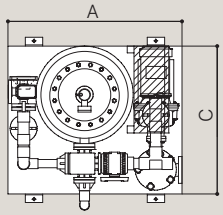

	A(mm)	B(mm)	C(mm)	浴槽循環口	逆洗排水口	熱交換器循環口
RAI-50N	1,150	1,290	800	32A	32A	25A
RAI-100N	1,000	1,470	850	50A	40A	32A
RAI-150N	1,100	1,595	900	50A	50A	40A
RAI-200N	1,400	1,794	1,050	65A	50A	40A
RAI-300N	1,450	1,838	1,100	80A	65A	50A
RAI-400N	1,650	1,635	1,350	80A	80A	50A
RAI-500N	1,750	2,020	1,350	100A	80A	50A

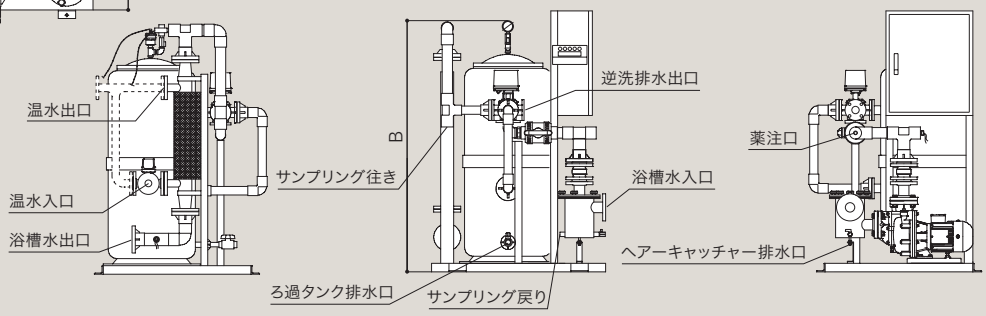

関連部材のご紹介

RAO・RAI SERIES

① 全自動ろ過ユニット RAO／RAI



※階上設置で使用する防振架台は特注対応となります。弊社窓口にご相談ください。

② ジェットポンプユニット JKOシリーズ

浴槽水を循環し
ジェットノズルから噴流を
吐出させる為の
ポンプユニットです。
（自吸式ポンプ採用）



③ ジェットポンプユニット 防振架台



JKO用

階下が客室等で振動を
軽減する場合に使用します。

④ 一次側昇温熱源機



GQ-C5042WZ

ユコア共同 ecoジョーズ 高効率

⑤ 電動二方弁（PVC製）



浴槽へ温泉水・井戸水を
補給します。

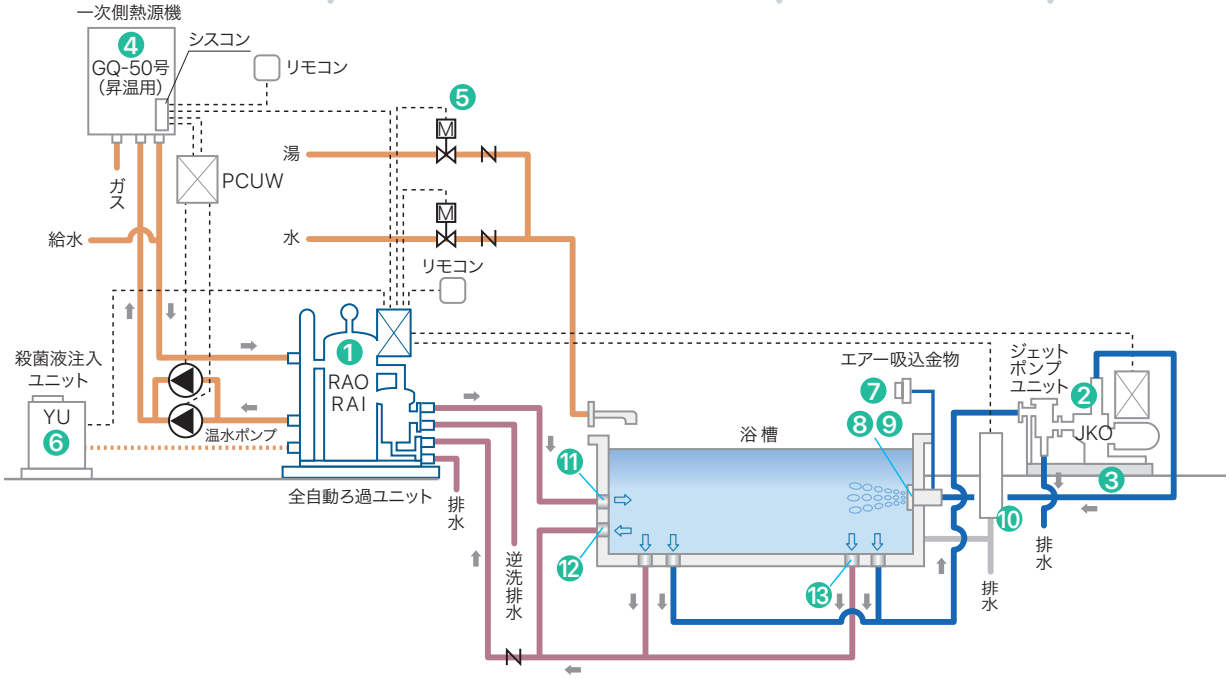

※上記はイメージです。熱交一次側には密閉膨張タンク等が別途必要です。

⑥ 殺菌液注入ユニット



ON・OFFタイマーの制御で
浴槽へ塩素を注入します。

YU排水バルブ（別売品）
殺菌液ユニットの、
タンク内を清掃する場合、
「YU排水バルブ」が
必要となります。



⑦ エアー吸込金物

JKO用



ジェット噴流空気取入口
（フィルター付）
材質：SUS304

⑧ ジェットノズル25A

JKO用



大型ジェットノズル。強い刺激が
得られます。（100L/min）
材質：ABS樹脂

⑨ ジェットノズルO-16

JKO用



PVC製高耐蝕性ジェットノズルです。
（スタンダード）（30L/min）
材質：HTVP

⑩ 水位計FLO-405

浴槽水位を
チタン電極で検出し、
ろ過ユニットに
信号を送ります。



⑪ 吐出金物

浴槽用



浴槽への戻り口です。
浴槽内を撹拌します。
材質：ABS樹脂・SUS316・HTVP

⑫ 側面吸込金物

浴槽用



浴槽側面から吸込む場合に
使用します。
材質：ABS樹脂・SUS316・HTVP

⑭ 底部吸込金物

浴槽用



浴槽水循環金物です。
浴槽底面から吸込みます。
材質：ABS樹脂・SUS316

ウォーターカッター

浴槽用



配管が防水層を貫通するときに
使用する金具です。
材質：チタン

電動二方弁

電動二方弁



O-32A 希望小売価格 ¥92,100 0501761

O-40A 希望小売価格 ¥108,100 0501762

O-50A 希望小売価格 ¥144,800 0501763

水位計で浴槽水位を検出し、電動二方弁を開閉させ、
補水する事により浴槽水位を一定に保ちます。

水位計

水位計



FLO-405 希望小売価格 ¥112,000 0501764

●チタン電極

浴槽水位をチタン電極で検出し、ろ過ユニットに信号を送ります。
浴槽の水位が低い場合、ろ過ユニットは空転防止の為停止し、待機します。
PVC電動二方弁が開となり浴槽へのお湯を補給します。

※圧力式水位センサーは、温泉水・井戸水には使用できません。
※新規でHS-2/3Sと電極式水位センサーFLO-405を設置する場合は、
接続のためのKCBリモコンコード(P.159)の手配が必要です。

自動補水ユニットFU

RAF SERIES

自動補水ユニット



補給水ユニットFUシリーズ

品 名	適用浴槽	電 圧	希望小売価格	品コード
FU-201D-1	4㎥以下	100V	¥319,800	0503245
FU-202D-1	4㎥以下	200V	¥319,800	0503246
FU-251D-1	5～10㎥	100V	¥432,900	0503247
FU-252D-1	5～10㎥	200V	¥432,900	0503248
FU-401D-1	11～14㎥	100V	¥582,800	0503249
FU-402D-1	11～14㎥	200V	¥582,800	0503250
FU-501D-1	15㎥以上	100V	¥815,400	0503251
FU-502D-1	15㎥以上	200V	¥815,400	0503252

※温泉水・井戸水には使用できません。

水位制御盤CB

水位制御盤



水位制御盤CBシリーズ

品 名	系統数	電 圧	希望小売価格	品コード
CB-101T	1系統	100V	¥499,900	0503241
CB-102T	1系統	200V	¥499,900	0503242
CB-201T	2系統	100V	¥828,600	0503243
CB-202T	2系統	200V	¥828,600	0503244

デジタル温度計SET

デジタル温度計



デジタル温度計SET 希望小売価格 ¥300,000 0503240

表示器・サーミスタ・電源BOXセット

※温泉水・井戸水には使用できません。

浴槽金物

RAO・RAI SERIES

※受注生産品につき、納期は弊社窓口にお問い合わせください。早めのご発注をお願いします。
●目皿等の形状は口径により異なる場合があります。

浴槽金物の選択（温泉水・井戸水用）

浴槽金物は底部吸込（2個以上）、側面吐出が基本です。特に吸込口は、入浴者がふさいだり、
また事故につながるおそれがあるので、必ず2個以上設置してください。

温泉水 対応　井戸水 対応

タイル浴槽用

底部吸込金物（ABS樹脂・SUS316）

- 底部吸込金物は浴槽底面より浴槽水を吸込むための循環口です。
- 商品はヘッド部とウォーターカッター部で構成されています。
- 目皿部はタイル仕上り後にウォーターカッターにねじ込んでセットします。
- 目皿はビスを外す事により取り外しが可能です。
- 使用時、目皿の取り外しは、厳禁です。

〈取り付け参考図〉

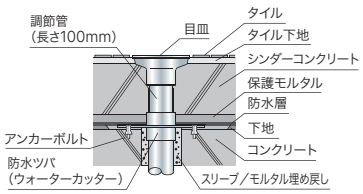

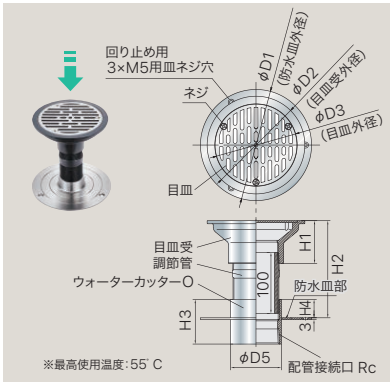

品　名		価格	品コード	φD1	φD2	φD3	P.C.D.D4	φD5	H1	H2（調整範囲）	H3	H4	開口率（%）
底部吸込金物	O-32A	¥102,800	0501686	148	130	109	127	49	59	146~156	51	22	467
	O-40A	¥109,400	0501687	154	130	109	134	56	59	146~156	54	22	281
	O-50A	¥126,400	0501696	166	160	134	146	68	70	154~169	64	25	259
	O-65A	¥151,400	0501697	182	160	134	162	83	70	152~172	73	30	150
	O-80A	¥211,900	0501698	195	240	209	175	97	85	164~189	81	33	292
	O-100A	¥260,500	0501699	222	240	209	202	125	85	160~190	93	38	175

吐出金物（ABS樹脂・SUS316・HTVP）

- 吐出金物は浴槽側面より、ろ過循環水の吐出を行うための循環口です。
- 商品はヘッド部とウォーターカッター部で構成されています。
- ウォーターカッター部の防水皿面（ここに防水層がきます）から、ヘッド部（タイル仕上がり面）までの寸法は寸法図をご参照ください。
- ヘッド部はタイル仕上がり後ウォーターカッターにねじ込んでセットします。
- ヘッド表面にへこみ部分がありますので、レンチ等の工具を引っかけて回してください。

〈取り付け参考図〉

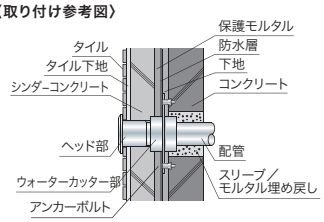

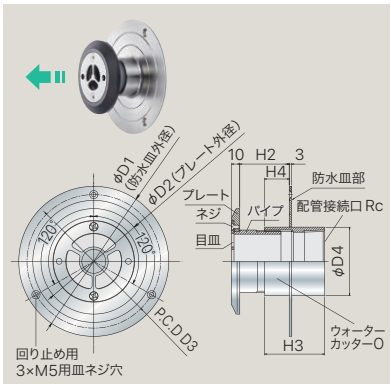

品　名		価格	品コード	φD1	φD2	P.C.D.D3	φD4	H2（調整範囲）	H3	H4	開口率（%）
吐出金物	O-25A	¥73,900	0501744	138	86	118	40	50~60	45	20	76
	O-32A	¥77,800	0501745	148	92	127	49	47~62	51	22	82
	O-40A	¥84,300	0501746	154	101	134	56	47~62	54	22	88
	O-50A	¥96,300	0501747	166	112	146	68	50~65	64	25	84
	O-65A	¥122,500	0501748	182	128	162	83	55~70	73	30	88
	O-80A	¥154,000	0501749	195	138	175	97	58~73	81	33	85

側面吸込金物（ABS樹脂・SUS316・HTVP）

- 商品は目皿部とウォーターカッター部で構成されています。
- ウォーターカッター部の防水皿面（ここに防水層がきます）から、目皿部（タイル仕上がり面）までの寸法は寸法図をご参照ください。
- 目皿部はタイル仕上がり後にウォーターカッターにねじ込んでセットします。
- 目皿はビスをはずす事により取りはずしが可能です。
- 使用時、目皿の取り外しは、厳禁です。
- 目皿の開口面積が小さいため、取付個数に注意して下さい。基本的には底部吸込金物を推奨します。

〈取り付け参考図〉

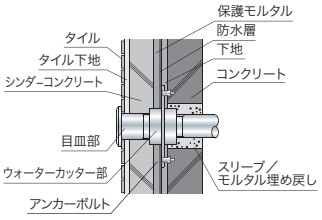

側面吸込金物Oシリーズは浴槽側面より、ろ過循環水の吸い込み、あるいはジェットノズル用加圧水の吸い込みを行うための循環口です。

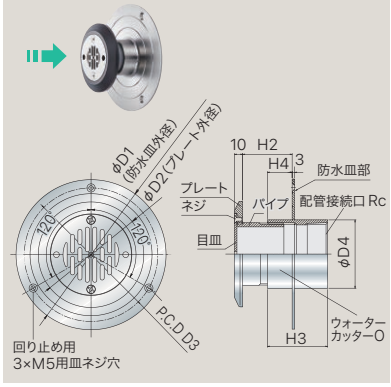

品　名		価格	品コード	φD1	φD2	P.C.D.D3	φD4	H2（調整範囲）	H3	H4	開口率（%）
側面吸込金物	O-25A	¥79,100	0501721	138	86	118	40	50~60	45	20	64
	O-32A	¥83,100	0501723	148	92	127	49	47~62	51	22	61
	O-40A	¥91,000	0501725	154	101	134	56	47~62	54	22	67
	O-50A	¥102,800	0501726	166	112	146	68	50~65	64	25	67
	O-65A	¥130,400	0501727	182	128	162	83	55~70	73	30	66
	O-80A	¥163,200	0501728	195	138	175	97	58~73	81	33	67
	O-100A	¥225,100	0501729	222	161	202	125	63~78	93	38	68

ウォーターカッター

ウォーターカッター（チタン製）

- ウォーターカッターは浴槽からの各種配管をネジ接続にて防水貫通を行なう場合使用する金物で、片幅50mmのツバに防水材の密着性を向上させる溝加工を施しています。
- スリーブは確実に埋め戻してください。
- 使用方向は上下・左右を問いません。
- ウォーターカッターの固形用穴（φ8.5、深さ35mm）を図のように3箇所開け、AYプラグM5×30（現場手配）を打ちこんでください。
- 次に、十字穴付皿小ネジM5×30~35（現場手配）を使用してウォーターカッターを固定してください。

〈取り付け参考図〉

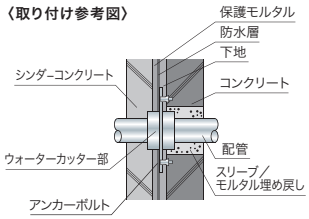

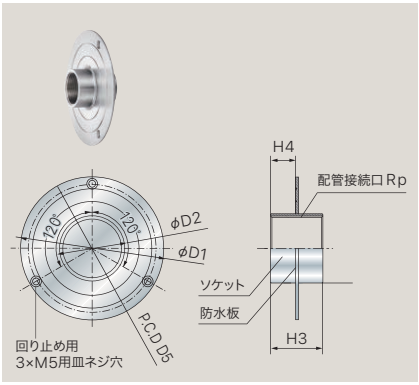

品　名		価格	品コード	φD1	φD2	H3	H4	P.C.D.D5
ウォーターカッター	O-25A	¥56,800	0501737	138	40	45	20	118
	O-32A	¥60,800	0501738	148	49	51	22	127
	O-40A	¥64,600	0501739	154	56	54	22	134
	O-50A	¥75,200	0501740	166	68	64	25	146
	O-65A	¥95,000	0501741	182	83	73	30	162
	O-80A	¥121,300	0501742	195	97	81	33	175
	O-100A	¥158,000	0501743	222	125	93	38	202

本カタログに掲載しております全商品の価格は希望小売価格です。また消費税は含まれておりません。

業務用給湯器
資料編

- ●設計について（基本事項）
- ●各種システム設計パターン
- ●施工上の注意
- ●仕様表
- ●関連部材

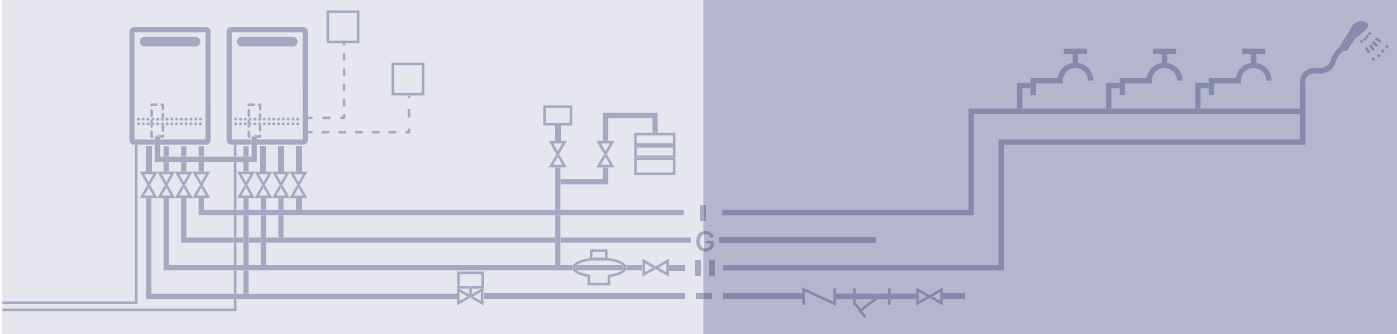

マルチシステム必要号数の決め方

必要号数の決め方を決定。ステップを踏んで説明いたします。

必要な号数決定のステップ

STEP 1 カラン数の決定

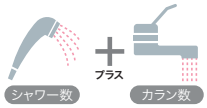

＝16個の場合※1
（42℃出湯、水温5℃で12L／分=18号）

これを下の早見表で号数換算すると288号となります。シャワー／カラン数16個×18号＝288号。これはあくまでも16個のシャワー／カランを同時に使用した場合の最大号数です。しかし、シャワー／カランが増えるほど、同時に使用される率が下がってきます。このことを同時使用率といいます。
右の「給湯個所別同時使用率」でみると、シャワー／カラン数16個の場合の同時使用率は60%。
これを最大号数に掛けると288号×60%≒173号が必要号数のめやすとなります。

STEP 2 浴槽への落とし込み



＝1,500Lの場合
（水温5℃で45℃のお湯を落とし込みます）

浴槽への落とし込み時間を30分、浴槽容量1,500Lと仮定し、〈水温5℃で45℃出湯のお湯を落とし込みます〉これを下記の早見表で号数換算すると80号となります。たいていの宿泊施設の場合、シャワーを使う前に浴槽へのお湯はりは完了していますから、シャワー/カランとの同時使用はあまりないと考えていいでしょう。浴槽への落とし込み号数80号は欲しいところです。

STEP 3 厨房や洗面所での使用数

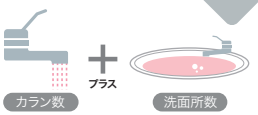

＝12個の場合※2
（40℃出湯、水温5℃で10L／分=14号）

厨房や洗面所で使うカラン数を12個と仮定します。条件は〈40℃出湯、水温5℃で10L／分＝14号〉で最大号数は168号。これを先ほどと同じように、右横の「給湯個所別同時使用率」でみると、カラン数12個の場合の同時使用率は62%。これを最大号数に掛けると168号×62%≒105号が必要号数ということになります。

STEP 4 必要号数決定

(STEP1)＋(STEP3)の必要号数を合計すると、

(STEP1)173号＋(STEP3)105号＝278号
※(STEP1)173号は(STEP2)80号を大きく上回るので、考慮しなくて構いません。

278号÷32号=8.69ということになります。 → 32号の場合 → GQ-C3222WZ-1は、**9台必要です。**

278号÷50号=5.56ということになります。 → 50号の場合 → GQ-C5042WZは、**6台必要です。**

同時使用率の考え方

旅館などの宿泊施設で、多数のシャワー/カランが設置されている場合、すべてが使われていることはまずありません。シャワー／カラン数が多くなればなるほど、同時使用することが減少してきます。(グラフ:1)
これを数値的に算出したものが同時使用率です。仮に多数のすべてのシャワー/カラン数が同時使用された場合をもとに考えますと、過剰設備になることがあります。これを避けるため、合理的に考え出されたものが同時使用率です。

給湯箇所（数）別同時使用率

給湯箇所	同時使用率(%)
2	100
4	83
8	70
12 ※2	62
16 ※1	60
20	57
24	54
30	51
35	49
40	48
45	47
50	47
60	46
70	45

グラフで表すと、給湯箇所が増えれば増えるほど、同時使用率が下がってくるのが良くわかります。

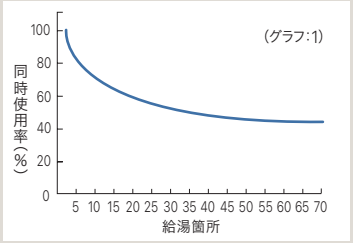

給湯能力算定早見表

浴室

① シャワー・カラン 42℃給湯(冬期、水温5℃)、12L／分／個の場合

シャワー・カランが16個なら 288号×(同時使用率)60% 173号

シャワー・カランの数	1	2	3	4	5	6	7	8	9	10	11	12	13	14	15	16	17	18	22	26	30	34
相当号数	18	36	54	72	90	108	126	144	162	180	198	216	234	252	270	288	306	324	396	468	540	612

② 浴槽への落とし込み 45℃(水温5℃)のお湯を30分間で給湯する場合

浴槽容量が1,500Lなら 落とし込み号数 80号

容量	300	400	500	600	700	800	900	1000	1100	1200	1300	1400	1500	2000	2500	3000	3500	4000	4500	5000	5500	5800
相当号数	16	21	27	32	37	43	48	53	59	64	69	75	80	107	133	160	187	213	240	267	293	309

厨房・洗面

③ カラン 40℃給湯(冬期、水温5℃)、10L／分／個の場合

厨房・洗面のカランが12個なら 168号×(同時使用率)62% 105号

カラン数	1	2	3	4	5	6	7	8	9	10	11	12	14	16	18	20	22	24	30	36	40	42
相当号数	14	28	42	56	70	84	98	112	126	140	154	168	196	224	252	280	308	336	420	504	560	588



※上記の部材構成については、全てではありません。システム価格表にてご確認ください。

マルチシステムの標準的な組み合わせ〈前後設置の場合〉

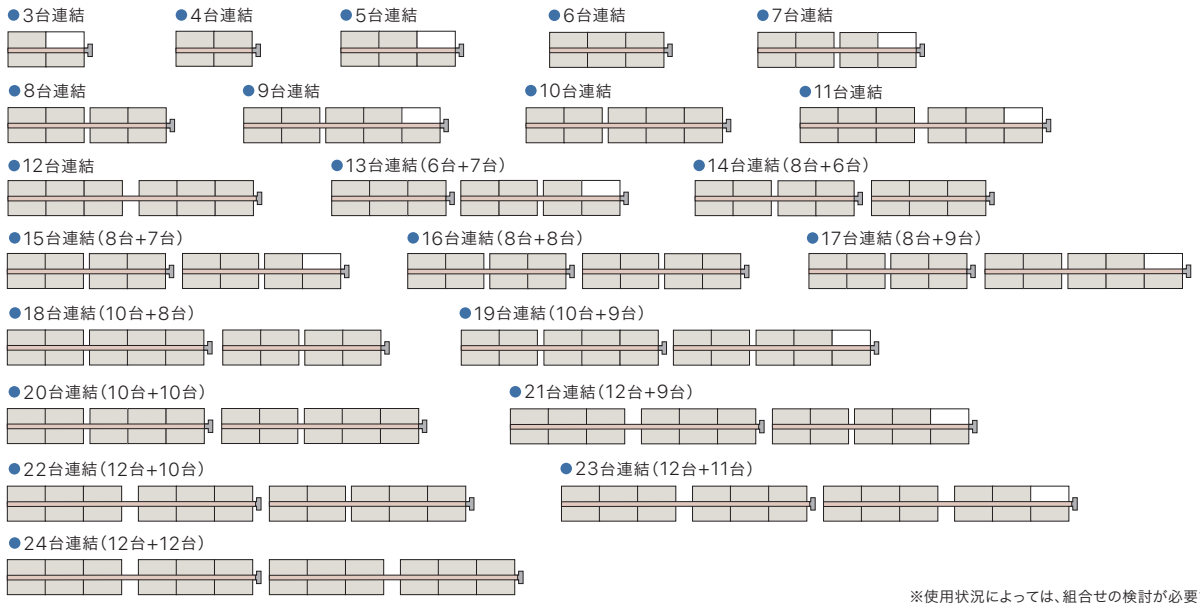

※使用状況によっては、組合せの検討が必要です。

マルチシステム設計上の基本事項

作動方式

〈単管・即出湯システム〉

マルチ給湯器は、最大24台まで連結可能で、給湯負荷に応じて必要な台数のみ燃焼させます。よって、32号は2.5号※1～768号、50号は3号※2～1200号まで効率よく燃焼することができます。燃焼台数を増やす条件は、初回着火時は燃焼している給湯器が一定の能力に達すると次の給湯器を燃焼させて増やしていきます。メイン給湯器（1号機）は、積算燃焼時間は8時間になるとメイン給湯器を切り替えます。但し、切り替えタイミング時にメイン給湯器が燃焼中の場合は、最長16時間までメイン給湯器の切り替えを行いません。

※1 GQ-C3223WZ/GQ-C3222WZ-1は2.0号
※2 GQ-C5042/C5032/C5052WZシリーズは2.5号

〈貯湯・ろ過昇温システム〉

マルチ給湯器は、最大24台まで連結可能で、給湯負荷または熱交負荷に応じて燃焼させます。給湯器は比例制御しますので、効率よく燃焼することができます。燃焼台数を増やす条件は、メイン給湯器（1号機）が最低作動流量以上を検知し、入水温度が台数増加条件になると、順次燃焼台数を増やしていきます。メイン給湯器（1号機）は、積算燃焼時間は8時間になるとメイン給湯器を切り替えます。但し、切り替えタイミング時にメイン給湯器が燃焼中の場合は、最長16時間までメイン給湯器の切り替えを行いません。

給水圧力の確保

マルチ給湯器がその能力を十分に発揮するためには、適切な給水圧力が必要となります。下記内容をご確認願います。

【階上給湯の場合】

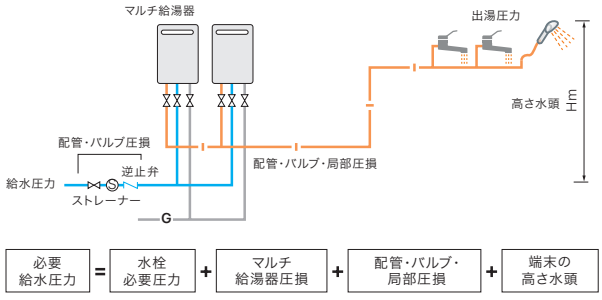

必要給水圧力 ＝ 水栓必要圧力 ＋ マルチ給湯器圧損 ＋ 配管・バルブ・局部圧損 ＋ 端末の高さ水頭

出湯圧力＝シャワー：約70kPa（0.7kgf/cm²以上）
カラン：約30kPa（0.3kgf/cm²以上）
マルチ給湯器の圧損：圧力損失グラフ参照
端末の高さ水頭：給水加圧ポンプの位置から系統最上部の給湯栓までの垂直高さ

【階下給湯の場合】

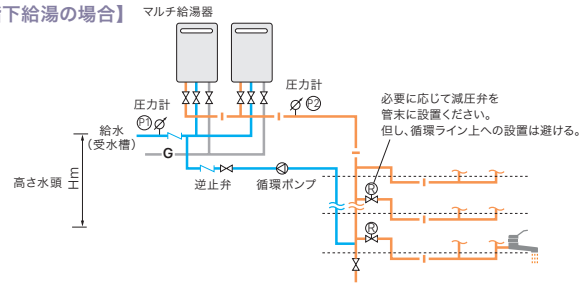

必要給水圧力 ＝ 水栓必要圧力 ＋ マルチ給湯器圧損 ＋ 配管・バルブ・局部圧損

高さ水頭：給水加圧ポンプの位置から最下部の給湯栓までの垂直高さ

注：部材は一部省略しております。

給湯器の圧力損失〈給湯P-Q特性グラフ〉

50号 GQ-C5042WZ／GQ-C5032WZ系／GQ-C5052WZD-F

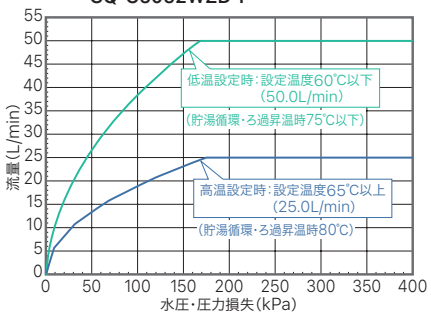

32号 GQ-C3223WZ／GQ-C3222WZ-1

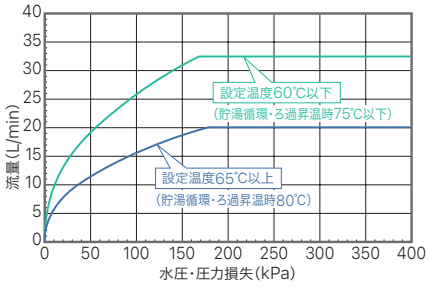

24号 GQ-C2422WZD-FH-1
16号 GQ-C1622WZD-FH-1

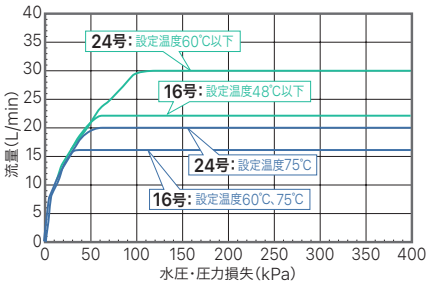

50号 GQ-5011WZ-3系／GQ-5021WZD-F系

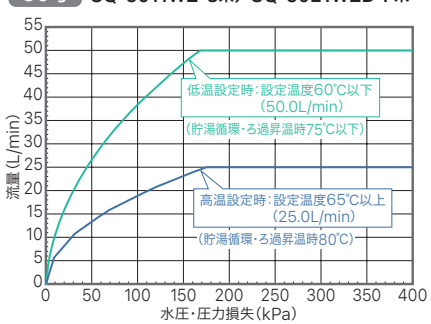

32号 GQ-3211WZ-3系／GQ-3210WZ-3系

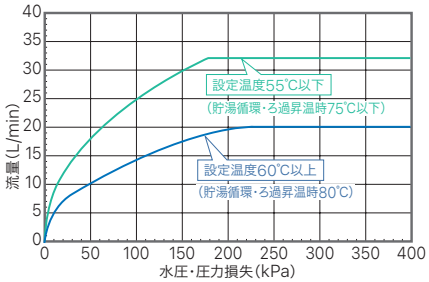

24号 GQ-C2434WZ-C　20号 GQ-C2034WZ-C
16号 GQ-C1634WZ-C

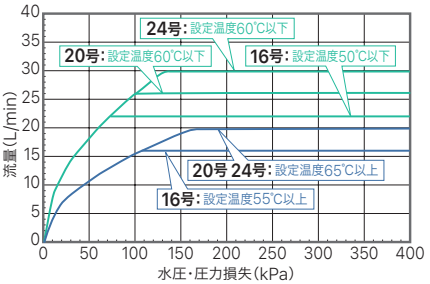

配管口径の目安

台数			2	3	4	5	6	7	8	9	10	11	12	13	14	15	16	17	18	19	20	21	22	23	24
32号	通水量(L/min)		40	60	80	100	120	140	160	180	200	220	240	260	280	300	320	340	360	380	400	420	440	460	480
	水・湯配管(A)		32	40	50	50	50	50	50	65	65	65	65	80	80	80	80	80	100	100	100	100	100	100	100
	ガス配管	LPG(A)	25	32	40	40	50	50	50	50	50	50	50	50	50	50	50	50	50	50	50	50	50	50	50
		12A・13A(A)	25	32	40	40	50	50	50	50	50	80	80	80	80	80	80	80	80	80	80	100	100	100	100
50号	通水量(L/min)		64	96	128	160	192	224	256	288	320	352	384	416	448	480	512	544	576	608	640	672	704	736	768
	水・湯配管(A)		40	50	50	50	65	65	65	80	80	80	100	100	100	100	100	100	100	100	125	125	125	125	125
	ガス配管	LPG(A)	32	40	50	50	50	50	50	50	50	50	50	50	50	50	50	80	80	80	80	80	80	80	80
		12A・13A(A)	32	40	50	50	50	80	80	80	80	80	80	100	100	100	100	100	100	100	100	100	100	100	100

(条件) ●通水量は45℃出湯(入水温度5℃)の条件で計算しております。●接続配管:銅管(CuP)、配管流速:1.2m/s以下を目安に選定しております。(SUS配管の場合は、配管流速が1.5m/s以下にて接続口径も異なります)
●通水時の配管口径ですが、給湯器リモコンの設定温度を高温設定にすることにより、通水量が減少しますので水・湯配管サイズを下げることが可能です。
●必要給水圧力・給水量につきましては、事前にご確認ください。●ガス配管口径につきましては、機器の入口が標準ガス圧以上になるように設計ください。●マルチ配管セットを使用しない場合で選定しております。

屋内設置形給湯器の給排気

●屋内設置型給湯器には排気筒と給気口が必要です。
排気筒は共用ダクトには接続せず、単独で排気トップまで繋げてください。
●必要給気開口面積は、有効面積のためギャラリ等の開口率を考慮ください。

機種	排気筒口径(φ)	排気量(Nm³/h)		必要給気量(Nm³/h)		必要給気口有効面積(cm²/台)	
		13A	LPG	13A	LPG	13A	LPG
GQ-C5052WZD-F	120	132	136	136	142	300以上	300以上
GQ-5021WZD-F	120	165	149	176	160	300以上	300以上
GQ-2420WZD-F-3	80	86	80	92	85	51以上	51以上
GQ-1620WZD-F-3	60	57	54	61	57	29以上	29以上
GQ-C2422WZD-F	80	86	80	92	85	51以上	51以上
GQ-C1622WZD-F	60	57	54	61	57	29以上	29以上

システムコントローラー〈SC(U)-401シリーズ〉

●マルチ給湯器を複数台連結した時、各給湯器の台数制御を行います。
(燃焼負荷に応じて燃焼台数を制御します:貯湯及びろ過昇温システムは別途)
●即湯マルチ給湯システムでは、常時給湯器2台で通水待機しますので、1台故障しても安心。
●万が一システムコントローラーが故障しても、最低給湯器2台で強制燃焼します。
(GQ-C5042WZ、GQ-C5032WZ、GQ-C5052WZD-F、GQ-5021WZD-F、GQ-C3222WZ-1、GQ-C3223WZのみ)
●各給湯器の燃焼負荷を均等にする為、給湯器のローテーション運転を行います。
(積算燃焼時間が8時間以上になるとメイン給湯器〈1号機〉をローテーションします)
●電力供給を2経路からの供給により、バックアップを強化します。
●外部スイッチによる、遠隔操作が可能となります。
(ON・OFF操作、外部運転スイッチの接続)
●排気ファンとのインターロック制御が可能となります。
(風圧スイッチの接続:Fタイプ用)
●排気ファンに対し、連動信号が出せます。
(排気ファン端子の接続:Fタイプ用)
●給湯循環ポンプとの連動信号が出せます。2台交互運転も可能です。
別途ポンプ制御盤(PCU・PCUWシリーズ)が必要になります。
●貯湯槽のアカスタットによる信号が受けられます。
●運転時の信号が出せます。(運転ランプ端子の接続)
●安全動作等(機器が使用できなくなった場合に)の信号が出せます。
(警報ランプ端子の接続)
●電源ダウンした際も信号が出せます。(警報ランプ端子の接続)

リモコン〈RC-9009M〉

●リモコンは、「運転ON・OFF」の操作や出湯温度の設定ができます。
●システムを選択できます。(連結給湯システム、即湯循環システム、貯湯循環システム、ろ過昇温システムが選択できます)
●チャイルドロック機能を設けました。
●エラー発生時にエラー表示と警報ブザーにてお知らせします。
●警報ブザー停止ボタンを設けました。
●GQ-C3223の場合、84℃設定が可能です。
●運転時間帯と即湯用循環ポンプ運転時間帯を別々にタイマーセットできます。
●リモコンは、メーンリモコン含めて3個まで接続が可能です。
(増設リモコン:RC-K102B〈防水形〉)

〈給湯設定温度(マルチシステム)〉 (℃)

37	38	39	40	41	42	43	44	45	46	47	48	50
						55	60	65	70	75	80	84

法的届出及び確認事項

●火気使用届…ガス消費量が70kW(60,000kcal/h)以上の場合は、
所轄消防署に(施工7日前以上)届出が必要です。
●可燃物・準可燃物との離隔距離及び建物の開口部(窓、出入り口)との離隔距離
ガス消費量が350kW(300,000kcal/h)以上の場合、
離隔距離の規制があります。所轄の消防署へご確認願います。
●防火上、有効な空間…ガス消費量が350kW(300,000kcal/h)以上の場合、
屋内は、ガス設備の周囲5m以上、上方10m以上の空間
屋外は、ガス設備の周囲3m以上、上方5m以上の空間
●階段・避難口等付近へのガス機器の設置…階段および避難口の正面から
水平距離5m以内には設置しないことが望ましいです。
●取り扱い資格…不要です。

号数	機種	1台当りガス消費量	届出必要台数
20号	GQ-C2034WZ-C エコジョーズ	36.7kW(31,600kcal/h)	2台以上
24号	GQ-C2422WZD-FH-1 エコジョーズ	44.1kW(37,900kcal/h)	2台以上
	GQ-C2434WZ-C エコジョーズ		
	GQ-2421WZ-3	52.3kW(45,000kcal/h)	2台以上
	GQ-2420WZ-3		
	GQ-2420WZD-F-3		
32号	GQ-3211WZ-3/3210WZ-FF-3	69.2kW(59,500kcal/h)	2台以上
	GQ-C3222WZ-1 エコジョーズ	58.7kW(50,500kcal/h)	2台以上
	GQ-C3223WZ エコジョーズ		
50号	GQ-5021WZD-F	112kW(96,000kcal/h)	1台以上
	GQ-C5032WZ エコジョーズ	91.9kW(79,000kcal/h)	1台以上
	GQ-C5032WZ-H エコジョーズ		
	GQ-C5042WZ エコジョーズ		
	GQ-C5052WZD-F エコジョーズ		

耐震固定方法

●国土交通省告示第1447号「建築設備の構造耐力上安全な構造方法を定める件の一部を改訂する件」
および日本建築センター発行の建築設備耐震設計・　施工指針によるものとします。

システム設計パターン

単管・簡単2連結

単管・簡単2連結とは、2台の給湯器による単管給湯システムです。
機器連結は、専用コードで2台の給湯器を制御します。
(メーンリモコン必要)システムコントローラーが不必要となりますので、省施工です。

単管・簡単2連結システム図

※対象機器:(16号・20号・24号・32号・50号)×2台

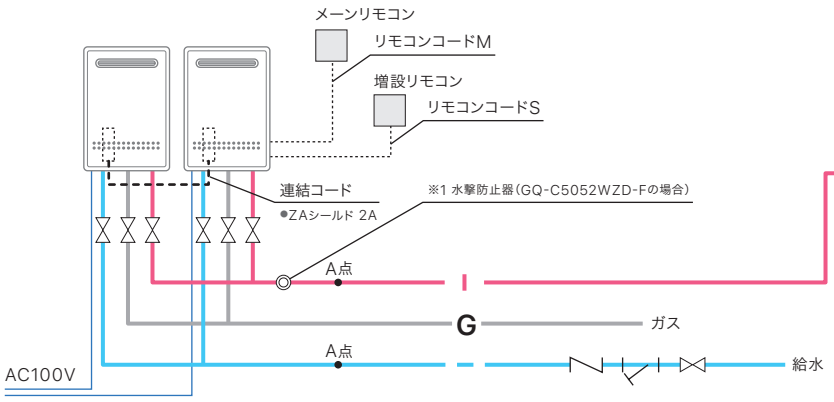

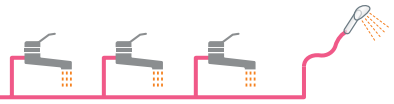

※エコジョーズはドレン排水がありますので、雨水または汚水マスへ排水してください。詳細については、所轄下水道局にご相談ください。
※リモコンは号数・種類により異なりますので、ご注意ください。
※1 GQ-C5052WZD-Fの場合は水撃防止器(ショックアブソーバー:現地手配)もしくは別売品:アキュムレータSET DLW SET-Vを器具内に設置してください(給湯器の台数分必要)。

設計上の注意事項

〈簡単2連結共通事項〉

1. 連結台数は2台のみで、3台以上の連結や異なった号数機種との連結はできません。(例:16号と24号、32号と50号等)

2. 給湯器を連結するための専用コードは
連結コードZAシールド2A ¥3,800 0706339
また、専用コードの長さは2mです。

※既設(2011年6月生産分まで)の2連結の片方を取り替える場合は、既設のコード(連結コードZシールド2A)と接続するため連結コードZ取替用コード(SAG4672)が必要です。また、GQ-C5042WZ・GQ-C5032WZ・GQ-C5052WZD-F・GQ-C3222WZ-1に取り替える場合は、リモコンはRC-9009Mへの変更が必要です。(リモコンはエコジョーズ側に取り付けてください。)

3. 機器間の距離は、下記表以内にて設置願います。

(mm)

	16・20・24号	20・24号・FH	32号	50号
機器センター間	355~950	343~950	470~950	485~951
サイドフロント間	5~600	5~612	5~485	5~486

機器間の距離が長い場合、専用コードが接続できない、また配管が長い分、出湯が不安定になります。
極力、機器間を短かくして設置してください。

<機器間の距離>

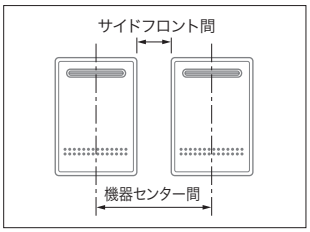

4. 上図A点の配管口径は16号20A、20号25A、24号25A、32号32A、50号40A以上に設定してください。
各機器への接続口径は、給湯器の接続口径に合わせてください。(配管口径が小さいと最大流量が確保されない場合があります)

5. 給水・給湯・ドレン配管は、放熱・冬場の凍結予防のため、地域に応じた保温処置(保温材巻・電気ヒーターなど)を機器底面まで施してください。

〈単管・簡単2連結〉

1. 各給湯器へ分岐する手前の給水配管には、逆止弁を設けてください。(分岐後の各機器に付けないこと)
2. 水栓と給湯器間は出来る限り近くに設置してください。配管経路によっては出湯するまでに時間がかかります。
3. GQ-C5052WZD-Fの場合は出湯側に水撃防止器(ショックアブソーバー:現地手配)もしくは別売品:アキュムレータSET DLW SET-V(SKJ745B) 8,200円を器具内に設置してください(給湯器の台数分必要)。

システム設計パターン

即出湯・単体

即出湯・単体とは、1台の給湯器による即出湯システムです。
給湯器内蔵循環ポンプまたは即出湯ユニット（外付け）と組合せて、
水栓と給湯器間にリターン配管を施すことで、水栓からの出湯時間が早まります。

即出湯・単体システム図

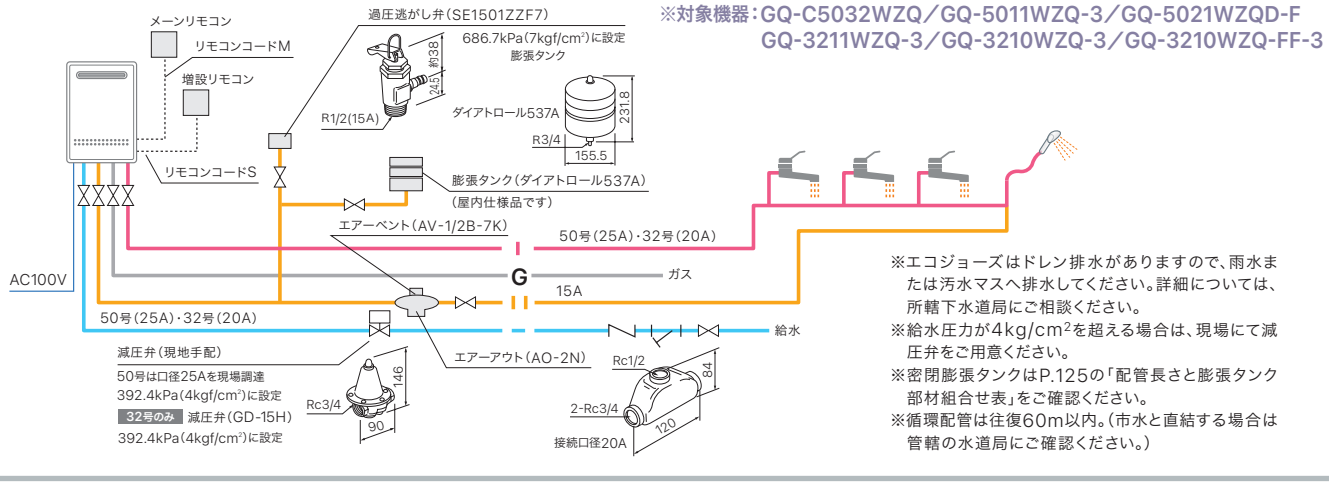

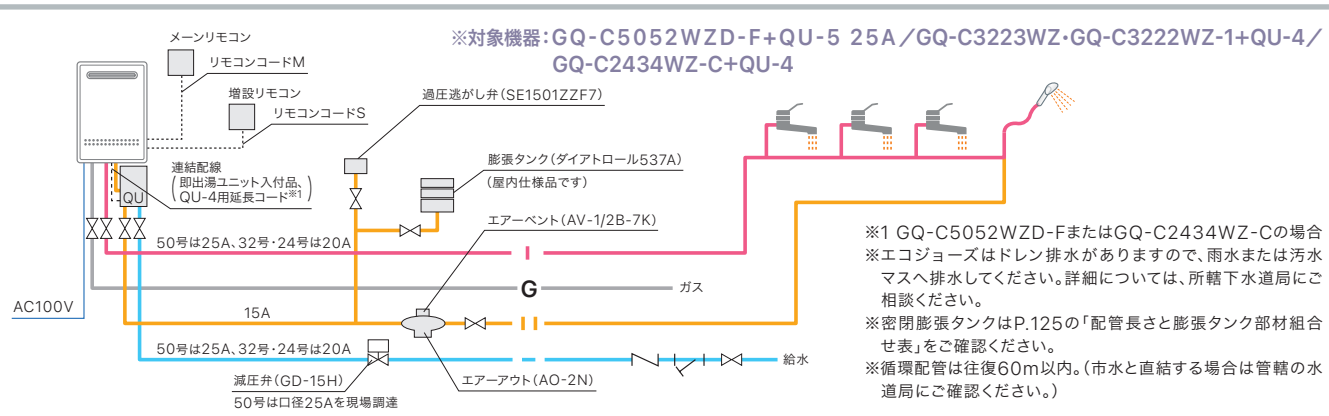

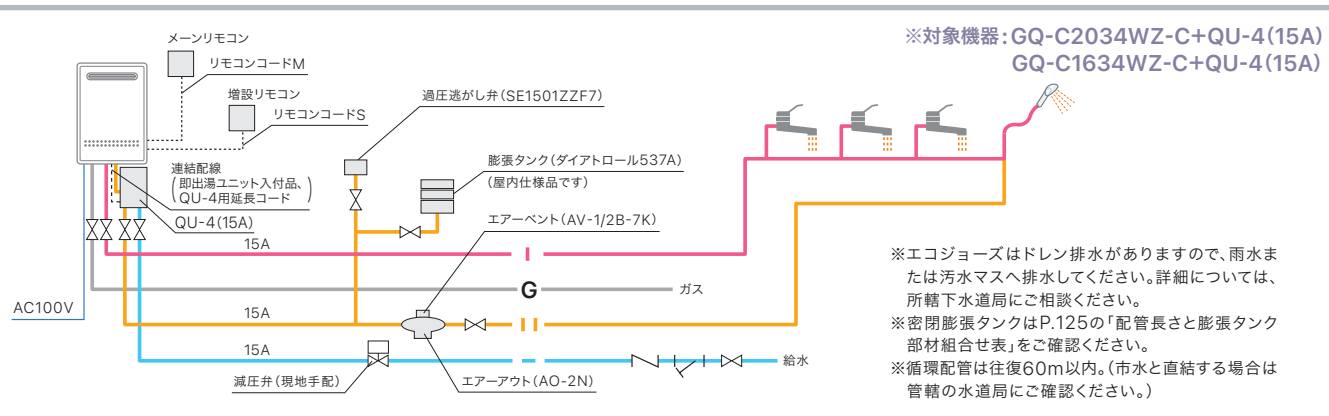

設計上の注意事項＜即出湯・単体＞＜即出湯・簡単2連結＞

1. 循環ポンプの特性において循環量に対し機器損失、配管損失などをクリアして配管を設計してください。めやすとして「高低差5m程度、往復60m以内」としてください。
2. エアーが溜まりやすい箇所に自動エアー抜き弁（エアーベント）、気水分離器（エアーアウト）を設置ください。
3. エアーベントは、686.7kPa（7kgf/cm²）以上の耐圧のものをご使用ください。
4. エアーアウトは湯と空気を分離し、エアーアウトで分離された空気を排出する役目をします。
5. 膨張タンクは、必ず戻り配管に取り付けてください。また、年1回の点検が必要です。
6. 膨張タンクは、上昇した圧力を内包し、配管内圧力を一定に保ちます。
7. 膨張タンクをご使用する場合でも過圧逃がし弁の設置をお願いします。
8. 水栓と給湯器との高低差の制限は、右図の通りですので、ご注意ください。
   また、給水圧力は機器入口で、0.3MPa（3kgf/cm²）以上必要です。

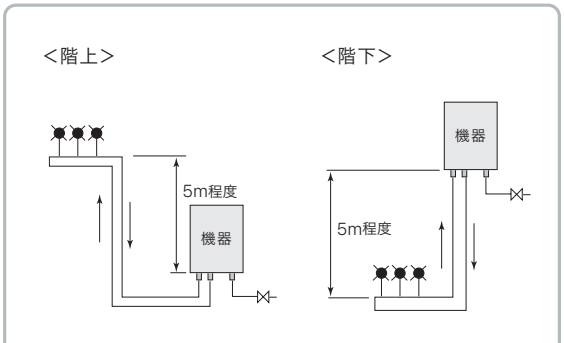

システム設計パターン

即出湯・簡単2連結

即出湯・簡単2連結とは、2台の給湯器による即出湯システムです。
給湯器内蔵循環ポンプまたは即出湯ユニット（外付け）と組合わせて、
水栓と給湯器間にリターン配管を施すことで、水栓からの出湯時間が早まります。

即出湯・簡単2連結システム図

※対象機器：GQ-C5032WZQ×2台／GQ-5021WZQD-F×2台

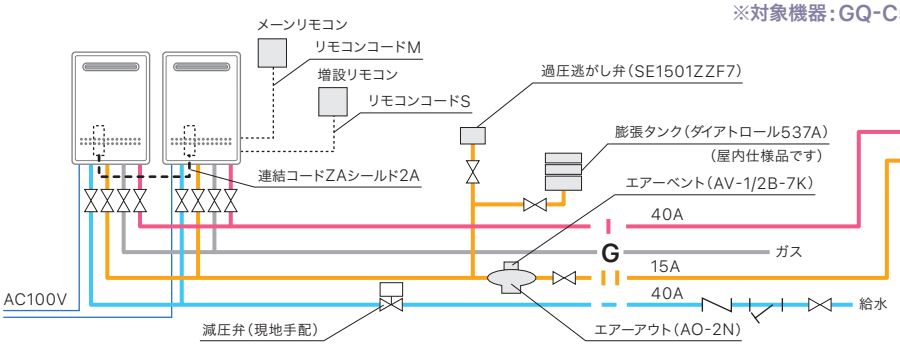

※エコジョーズはドレン排水がありますので、雨水または汚水マスへ排水してください。詳細については、所轄下水道局にご相談ください。
※給水圧力が4kg/cm²を超える場合は、現場にて減圧弁をご用意ください。
※密閉膨張タンクは下記の「配管長さと膨張タンク部材組合せ表」をご確認ください。
※循環配管は往復60m以内。（市水と直結する場合は管轄の水道局にご確認ください。）

※対象機器：GQ-C5052WZD-F×2台+QU-5 25A×2台／GQ-C3223WZ・GQ-C3222WZ-1×2台+QU-4×2台／GQ-C2434WZ-C×2台+QU-4×2台（GQ-C3223WZは増設リモコン設置不可）

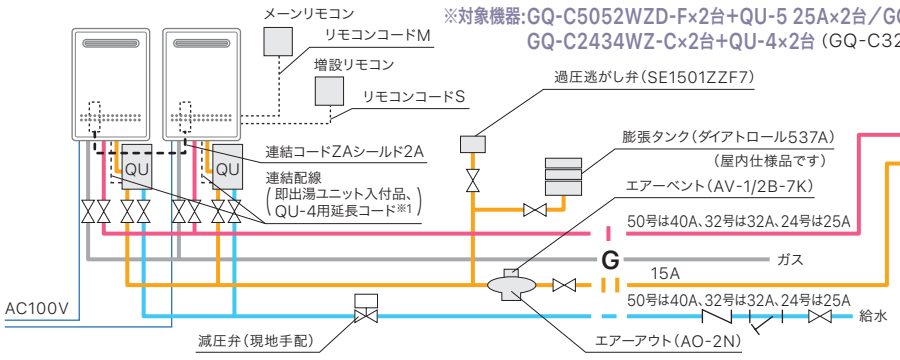

※1 GQ-C5052WZD-FまたはGQ-C2434WZ-Cの場合
※エコジョーズはドレン排水がありますので、雨水または汚水マスへ排水してください。詳細については、所轄下水道局にご相談ください。
※給水圧力が4kg/cm²を超える場合は、減圧弁（現場手配）が必要です。
※密閉膨張タンクは下記の「配管長さと膨張タンク部材組合せ表」をご確認ください。
※循環配管は往復60m以内。（市水と直結する場合は管轄の水道局にご確認ください。）

※対象機器：GQ-C2034WZ-C×2台+QU-4（15A）×2台／GQ-C1634WZ-C×2台+QU-4（15A）×2台

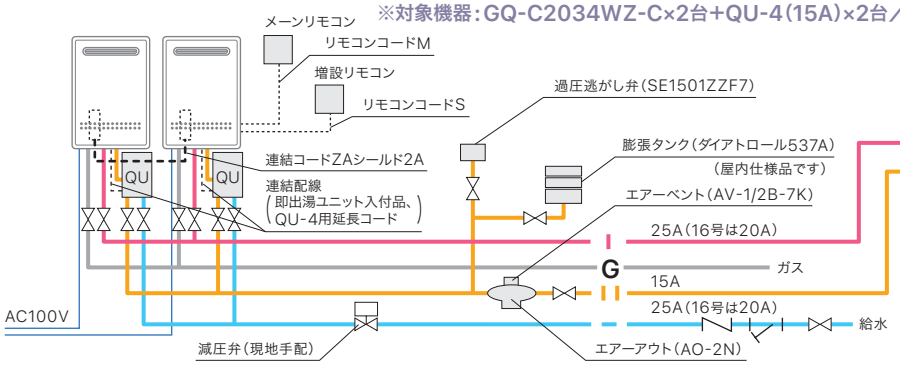

※エコジョーズはドレン排水がありますので、雨水または汚水マスへ排水してください。詳細については、所轄下水道局にご相談ください。
※給水圧力が4kg/cm²を超える場合は、減圧弁（現場手配）が必要です。
※密閉膨張タンクは下記の「配管長さと膨張タンク部材組合せ表」をご確認ください。
※循環配管は往復60m以内。（市水と直結する場合は管轄の水道局にご確認ください。）

★上記以外の機種との組合せはできません。

設計上の注意事項および構成部材　＜即出湯・単体＞＜即出湯・簡単2連結＞

〈配管の長さと膨張タンク組み合わせ表〉（マルチシステムの場合は別途計算が必要です。）

パターン		単体			簡単2連結		
配管径		往○○A、戻○○A			往○○A、戻○○A		
16号		往15A、戻り15A			往20A、戻り15A		
20号		往15A、戻り15A			往25A、戻り15A		
24号		往20A、戻り15A			往25A、戻り15A		
32号		往20A、戻り15A			往32A、戻り15A		
50号		往25A、戻り15A			往40A、戻り15A		
入水圧（MPa）		0.2	0.3	0.4	0.2	0.3	0.4
配管長（片道）	5m	A			A		
	10m						
	15m						
	20m						
	25m						
	30m						

A：ダイアトロール537A×1個
※循環配管は往復60mまで（市水と直結する場合は管轄の水道局にご確認ください。）
※給水圧が0.4MPa（4kgf/cm²）を超える場合、減圧弁GD-15Hが必要です。
※簡単2連結の場合、往配管径にご注意ください。

〈即出湯システム関連部材〉

膨張タンク	ダイアトロール537A	¥48,900	0710220	最高使用圧力686.7kPa（7.0kgf/cm²） 最高使用温度60℃ 容量2.9L 封入圧力0.49MPa
減圧弁	GD-15H	¥33,300	0710218	421.8kPa（4.3kgf/cm²）設定 （GQ-C3223WZ単体・GQ-C3222WZ-1単体 GQ-C2434WZ-C単体のみ）
過圧逃がし弁	SE1501ZZF7	¥6,700	0701565	686.7kPa（7kgf/cm²）設定
エアーアウト	AO-2N	¥14,500	0700056	（気水分離器） 配管材はステンレス又は銅管をご使用ください。
エアーベント	AV-1/2B-7K	¥18,300	0700957	最高使用圧力686.7kPa（7.0kgf/cm²）

本カタログに掲載しております全商品の価格は希望小売価格です。また消費税は含まれておりません。

システム設計パターン

即出湯・マルチ給湯

即出湯・マルチ給湯とは、マルチ給湯器（複数台数）と循環ポンプ（外付け）による即出湯システムです。
瞬時の最大給湯負荷を給湯器能力にて補います。
給湯ニーズに合わせたコストパフォーマンスが可能です。

即出湯・マルチ給湯システム図

◆ノーリツ製品　★社外推奨品 <参考図>

※対象機器：(32号・50号)×1～6台

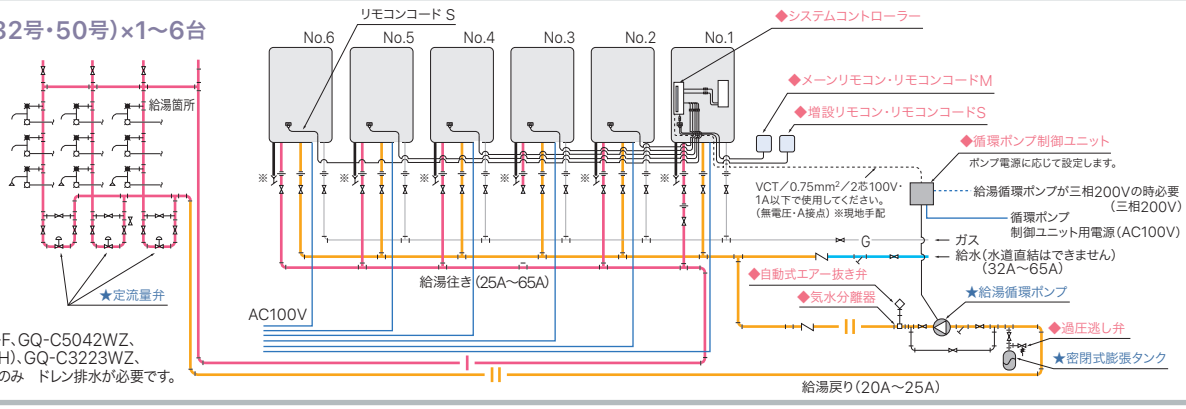

※ GQ-C5052WZD-F、GQ-C5042WZ、GQ-C5032WZ(-H)、GQ-C3223WZ、GQ-C3222WZ-1のみ　ドレン排水が必要です。

※対象機器：(32号・50号)×7～24台

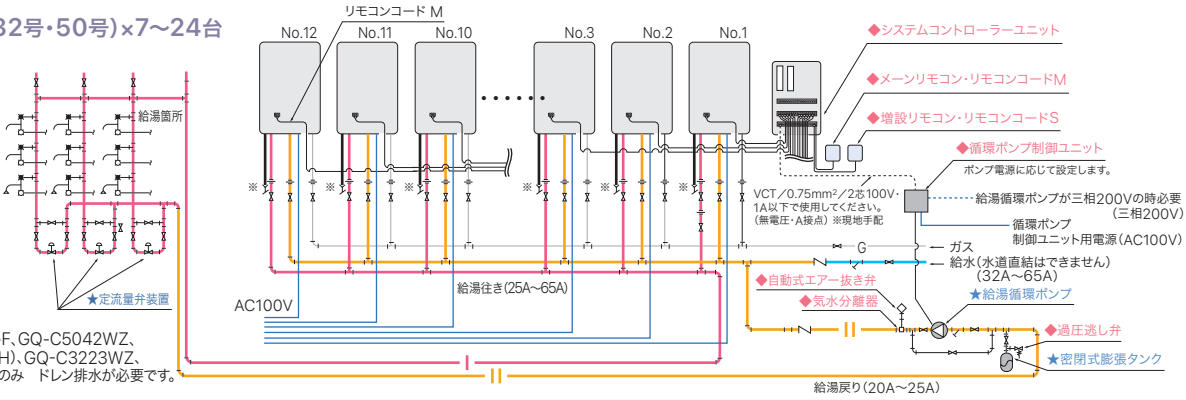

※ GQ-C5052WZD-F、GQ-C5042WZ、GQ-C5032WZ(-H)、GQ-C3223WZ、GQ-C3222WZ-1のみ　ドレン排水が必要です。

設計上の注意事項

1. 水がお湯になることで体積膨張しますので密閉式膨張タンクを使用します。
密閉式膨張タンクは配管内容量の3%以上で設計願います。
1L／kg、4℃の水が80℃になると1.029L／kgになります。
2. 循環ポンプは3L／分×配管系統数以上（ただし8L／分以上）で設計してください。最大流量は流速が1.2m／秒以内になるように設定してください。流量が多いと配管の寿命が短くなります。また、少ないと循環温度が高温になり危険です。
3. 循環ポンプは各メーカーにより許容押込圧力が異なります。特に1φ100V仕様については、ご注意ください。詳細は、各ポンプメーカーにお問合せ願います。
4. ポンプ・膨張タンクが給水認証品ではない為、給水を市水等と直結する場合は、所轄の水道事業者にご確認ください。
5. 階下給湯については充分な給水加圧をおこなってください。
不足しますと本体が負圧になり低温沸騰します。給水側で限界ある場合は出湯側に定流量弁を取り付けて下さい。（循環ラインには取り付けないでください。）
6. 屋内設置形（Fタイプ）の必要空気量（給排気量）はP122参照

※50号の場合…ガス配管径は50Aですが、7～10台連結時（12A・13Aガス使用）の場合80Aになります。
※マルチ配管に入るまでのガス圧力の低下はないようにしてください。
※接続部でのガス圧力損失のない様に接続してください。
※既設GQ-5012WZ、GQ-C5022WZマルチ設置において一部GQ-C5032WZに取り替える場合はホッパー取付板SETが必要です。
※循環ポンプ内蔵型給湯器は使用できません。

参考図部材について

★給湯循環ポンプ　各ポンプメーカーにご確認ください。

◆即出湯ポンプユニット（P.37～をご確認ください。）
PQU-400WT　¥2,309,000　(50Hz)0709343/(60Hz) 0709344 (50号は6～14台まで対応します。)
PQU-150WS　¥821,400　0706635 (50号は6連結まで対応します。)
PQU-150WSC　¥788,100　0709540 (50号は6連結まで対応します。)

★密閉式膨張タンク　社外推奨品（株）日立金属製・給湯用膨張タンクASTシリーズ、STシリーズの各種類があります。

◆自動式エアー抜き弁（エアーベント）
AV-1/2B-7K　¥18,300　0700957　配管材はステンレス又は銅管をご使用ください。

◆気水分離器（エアーアウト）
エアーアウトAO-2N　¥14,500　0700056　最高圧力981kPa(10kgf/cm²) 接続口径 20A

◆過圧逃し弁　SE1501ZZF7　¥6,700　0701565　686kPa(7kgf/cm²) に設定

◆システムコントローラー
〈2～3連用〉　SC-401-3M　¥73,900　0707792
〈4～6連用〉　SC-401-6M　¥89,100　0707793
※各々の給湯器を連結する場合、別途、システムコントローラー接続用に（接続台数）－(1本)分のリモコンコードSが必要です。
〈7～12連用〉 SCU-401-12M　¥130,800　0707794
〈13～24連用〉 SCU-401-24M　¥189,300　0707795
※各々の給湯器を連結する場合、別途、システムコントローラー接続用に接続台数分のリモコンコードMが必要です。

◆リモコン・コード・関連部材

〈メーンリモコン〉	RC-9009M	¥40,000	0710556
〈増設リモコン〉	RC-K102B(防水形)	¥23,000	0710879
〈リモコンコード〉	リモコンコードM 50	¥20,600	0700170
	リモコンコードM 100	¥23,000	0700568
	リモコンコードS 50	¥20,600	0700079
〈ウエハチャッキ弁〉	10BWZN 65A	¥159,000	0709399
	10BWZN 80A	¥184,000	0709400
〈スイングチャッキ弁〉	RN 65A	¥81,000	0709406

◆循環ポンプ制御ユニット

	ポンプ電源電圧	ポンプ定格出力	ポンプ制御ユニット	価　格	品コード	サーマル値(A)
ポンプ1台	AC100V	150W	PCU-100-15-C	¥136,600	0709658	2.8～4.4
		250W	PCU-100-25-C	¥136,600	0709659	4.0～6.0
		400W	PCU-100-40-C	¥136,600	0709660	7.0～11.0
	三相200V	150W	PCU-200-15-C	¥155,400	0709667	0.7～1.1
		250W	PCU-200-25-C	¥155,400	0709668	1.0～1.6
		400W	PCU-200-40-C	¥155,400	0709669	1.7～2.5
		750W	PCU-200-75-C	¥155,400	0709670	2.8～4.4
		1.5kW	PCU-200-150-C	¥155,400	0709671	5.2～8.0
		2.2kW	PCU-200-220-C	¥155,400	0709672	7.0～11.0
ポンプ2台	AC100V	150W	PCUW-100-15-C	¥244,200	0709673	2.8～4.4
		250W	PCUW-100-25-C	¥244,200	0709674	4.0～6.0
		400W	PCUW-100-40-C	¥244,200	0709675	7.0～11.0
	三相200V	150W	PCUW-200-15-C	¥244,200	0709676	0.7～1.1
		250W	PCUW-200-25-C	¥244,200	0709677	1.0～1.6
		400W	PCUW-200-40-C	¥244,200	0709678	1.7～2.5
		750W	PCUW-200-75-C	¥244,200	0709679	2.8～4.4
		1.5kW	PCUW-200-150-C	¥244,200	0709680	5.2～8.0
		2.2kW	PCUW-200-220-C	¥244,200	0709681	7.0～11.0

本体寸法図
●PCU／PCUW

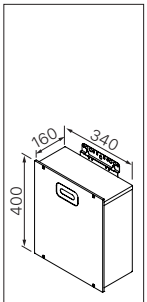

注意　上記のポンプ定格出力は、PCU選定の目安です。ポンプの定格出力に合わせてPCUを選定しても、サーマル電流値調整範囲がポンプの電流値に合わない場合があります。必ず、使用するポンプの定格電流値が上記のサーマル電流値調整範囲に入っているPCUを選定してください。
（定格電流値は、ポンプのラベルに表示してありますが、分からない場合は、ポンプメーカーに問合せてください。）
※操作回路用電源として、AC100Vの引き込み工事が必要です。

システム設計パターン

OQBプロの連結即湯

OQBプロの連結即湯とは、マルチ給湯器（複数台数）と循環ポンプ（外付け）による即出湯システムです。
瞬時の最大給湯負荷を給湯器能力にて補います。
給湯ニーズに合わせたコストパフォーマンスが可能です。

OQBプロの連結即湯システムと構成部材

◆ノーリツ製品　★社外推奨品 <参考図>

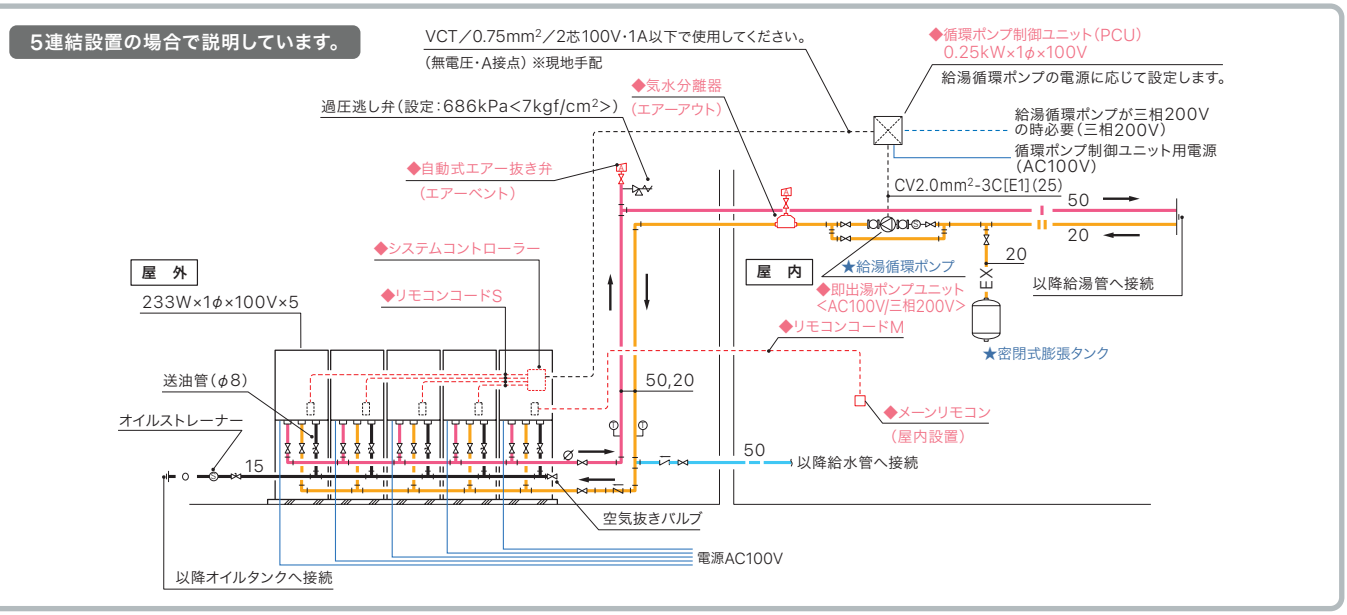

設計上の注意事項

1. 本システムは、各所轄の基準に従い設置・取り付け・届出を行ってください。
2. 特にオイルタンク油面は給湯機の底面より上1.5m、下1.0mの範囲となるようオイルヘッド防止弁やオイルサーバー等で調整願います。
3. 図中、オイルストレーナー、オイル用バルブは、マルチ配管セットに含まれています。
   マルチ配管セットを使用する場合は別途設ける必要がありません。
4. 給水と市水等と直結する場合は、所轄の水道事業者にご確認ください。
5. 給水給湯配管及び返湯管は銅管またはSUS管をご使用ください。
6. 既設の取り替え（鉄製貯湯槽や循環配管を白ガス管使用）等で、錆水が循環する恐れがある系統では使用できません。（機器内部品が錆の付着によって正常に動かなくなるため）よって循環配管は銅管またはSUS管をご使用ください。
7. 給水給湯配管凍結予防の処置を考慮してください。
8. 給湯負荷に見合った給水圧力を確保してください。最大出湯量時（30L/分）の給湯機内圧力損失は、給湯機1台あたり216kPa（2.2kgf/cm²）となります。エコフィールは、32L/分（最大出湯量時）137.3kPa（1.4kgf/cm²）の圧力損失になります。
9. 給湯循環ポンプについて
   （1）給湯機の耐久性確保のため、循環水量は給湯機1台あたり8～12L/分程度にしてください。
   （2）循環ポンプの揚程は機内抵抗＋配管抵抗で選定願います。
10. 給湯配管系統数について
    配管内保温のために流量は1系統あたり3～5L／分程度必要となります。
    最大3系統までで検討してください。
11. システムコントローラーの設定変更について
    「システム選択」画面で「即湯循環システム」選択してください。
12. 密閉式膨張タンクは給水圧力及び配管距離によって仕様が異なります。
13. 密閉式膨張タンクは封入圧力の点検が適時必要です。
14. マルチ設置が複数セットある場合、リモコンコードは同一電線管内に入れないでください。
15. 当図面は参考図です。管径、循環ポンプ、膨張タンク等は現場ごとに選定が必要です。

参考図部材について

※一部部材は参考図に掲載していないものもあります。

★給湯循環ポンプ　各ポンプメーカーにご確認ください。

◆即出湯ポンプユニット（P.52をご確認ください。）
PQU-150WS　¥821,400　0706635（50号は6連結まで対応します。）

★密閉式膨張タンク　社外推奨品（株）日立金属製・給湯用膨張タンクASTシリーズ、STシリーズの各種類があります。

◆自動式エアー抜き弁（エアーベント）
AV-1/2B-7K　¥18,300　0700957　配管材はステンレス又は銅管をご使用ください。

◆気水分離器（エアーアウト）
エアーアウトAO-2N　¥14,500　0700056　最高圧力981kPa（10kgf/cm²）接続口径 20A

◆過圧逃し弁　SE1501ZZF7　¥6,700　0701565　686kPa（7kgf/cm²）に設定

◆システムコントローラー
〈2～3連用〉　SC-401-3M　¥73,900　0707792
〈4～6連用〉　SC-401-6M　¥89,100　0707793
※各々の給湯器を連結する場合、別途、システムコントローラー接続用に（接続台数）－（1本）分のリモコンコードSが必要です。

〈7～12連用〉 SCU-401-12M　¥130,800　0707794
〈13～24連用〉 SCU-401-24M　¥189,300　0707795
※各々の給湯器を連結する場合、別途、システムコントローラー接続用に接続台数分のリモコンコードMが必要です。

◆リモコン・コード
〈メーンリモコン〉　RC-9008M(T)　¥23,100　0706335
〈増設リモコン〉　RC-K102B　¥23,000　0710879
〈リモコンコード〉　リモコンコードM 50　¥20,600　0700170
　　リモコンコードM 100　¥23,000　0700568
　　リモコンコードS 50　¥20,600　0700079

◆循環ポンプ制御ユニット

	ポンプ電源電圧	ポンプ定格出力	ポンプ制御ユニット	価　格	品コード	サーマル値（A）
ポンプ1台	AC 100V	150W	PCU-100-15-C	¥136,600	0709658	2.8～4.4
		250W	PCU-100-25-C	¥136,600	0709659	4.0～6.0
		400W	PCU-100-40-C	¥136,600	0709660	7.0～11.0
	三相 200V	150W	PCU-200-15-C	¥155,400	0709667	0.7～1.1
		250W	PCU-200-25-C	¥155,400	0709668	1.0～1.6
		400W	PCU-200-40-C	¥155,400	0709669	1.7～2.5
		750W	PCU-200-75-C	¥155,400	0709670	2.8～4.4
		1.5kW	PCU-200-150-C	¥155,400	0709671	5.2～8.0
		2.2kW	PCU-200-220-C	¥155,400	0709672	7.0～11.0
ポンプ2台	AC 100V	150W	PCUW-100-15-C	¥244,200	0709673	2.8～4.4
		250W	PCUW-100-25-C	¥244,200	0709674	4.0～6.0
		400W	PCUW-100-40-C	¥244,200	0709675	7.0～11.0
	三相 200V	150W	PCUW-200-15-C	¥244,200	0709676	0.7～1.1
		250W	PCUW-200-25-C	¥244,200	0709677	1.0～1.6
		400W	PCUW-200-40-C	¥244,200	0709678	1.7～2.5
		750W	PCUW-200-75-C	¥244,200	0709679	2.8～4.4
		1.5kW	PCUW-200-150-C	¥244,200	0709680	5.2～8.0
		2.2kW	PCUW-200-220-C	¥244,200	0709681	7.0～11.0

本体寸法図
●PCU／PCUW

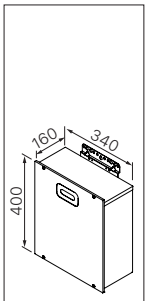

注意
上記のポンプ定格出力は、PCU選定の目安です。ポンプの定格出力に合わせてPCUを選定しても、サーマル電流値調整範囲がポンプの電流値に合わない場合があります。必ず、使用するポンプの定格電流値が上記のサーマル電流値調整範囲に入っているPCUを選定してください。
（定格電流値は、ポンプのラベルに表示してありますが、分からない場合は、ポンプメーカーに問合せてください。）
※操作回路用電源として、AC100Vの引き込み工事が必要です。

本カタログに掲載しております全商品の価格は希望小売価格です。また消費税は含まれておりません。

システム設計パターン 即出湯・マルチ給湯+PQUシリーズ

即出湯・マルチ給湯（PQU）とは、マルチ給湯（複数台数）と即出湯ポンプユニット（PQU）を組み合わせた即出湯システムです。
現場で個々に設置しておりました循環ポンプ・密閉膨張タンク・制御盤などを1つのユニットに納めました。
設計技術者や職人不足、施工品質の確保、工期短縮、施工コストの軽減に寄与します。

（PQU-150WS（C）の場合）

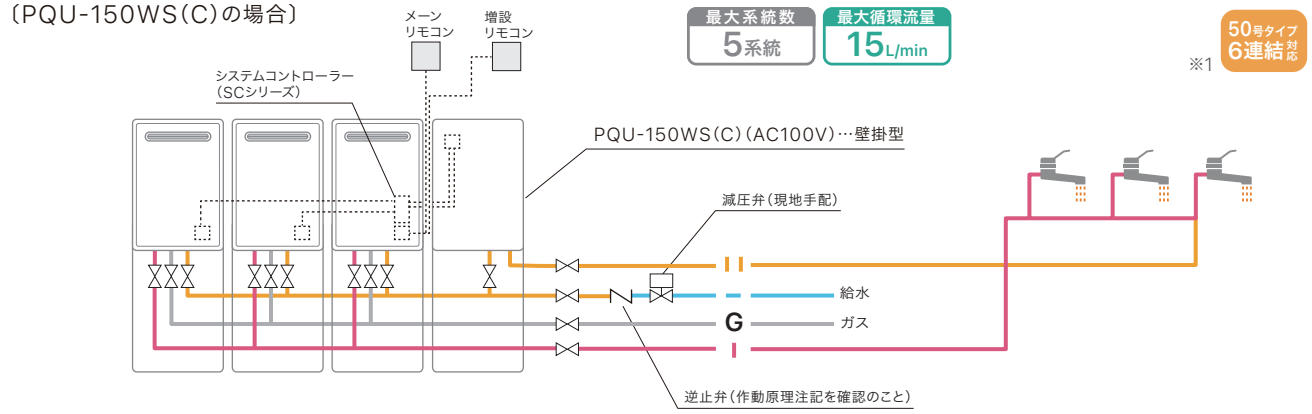

熱源機7～14台の例
（PQU-400WTの場合）

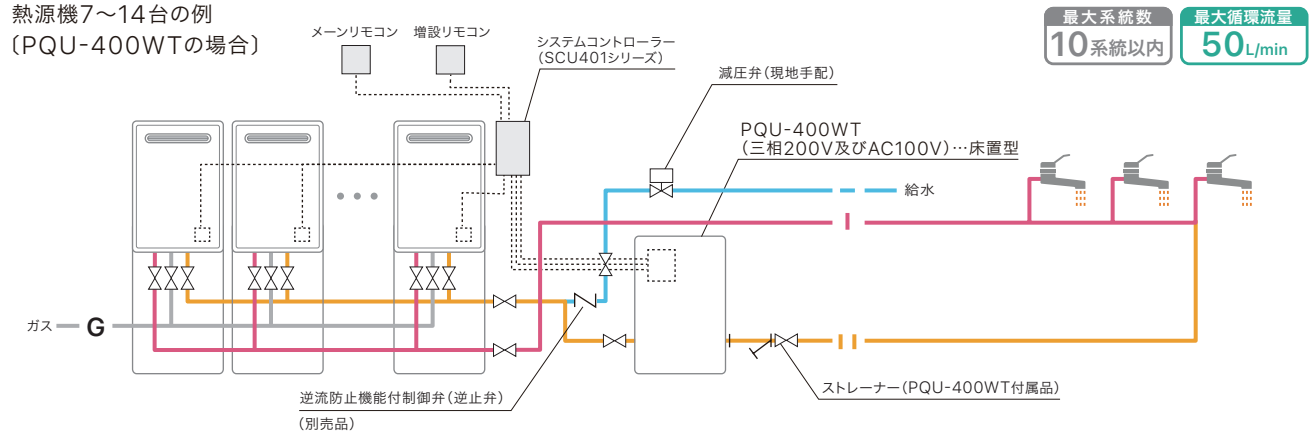

給湯器とPQUの組み合わせ

PQU-150WSの対象機種	PQU-150WSCの対象機種	PQU-400WTの対象機種
● GQ-C5032WZ(-H) ● GQ-C5052WZD-F ● GQ-C3223WZ ● GQ-C3222WZ-1 ● GQ-3211(10)WZシリーズ ● OQB-C4701WZシリーズ	● GQ-C5042WZ ● GQ-5011WZ-3 ● GQ-5021WZD-F	● GQ-C5042WZ ● GQ-C5032WZ(-H) ● GQ-C5052WZD-F ● GQ-5011WZ-3 ● GQ-5021WZD-F

※1.上記台数は、給湯器とPQUの組み合わせにおける給湯器の最大台数となります。最大数を超えてPQUをご使用する場合は、弊社窓口まで御確認ください。

PQUシリーズ作動原理(PQU-150WS,150WSC)

PQU-150WS…循環ポンプ2台(交互運転)

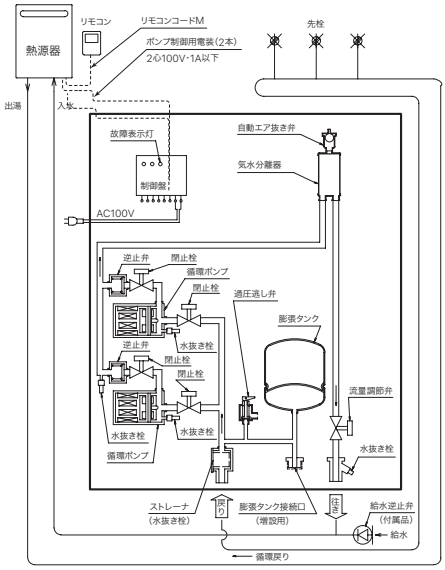

PQU-150WSC…循環ポンプ2台(交互運転)

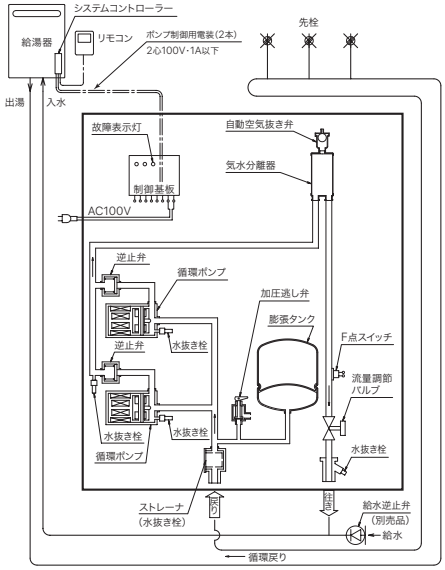

設計・施工上の注意事項

1 循環流量・給水圧・配管長さ

- 給湯回路が複数系統に分岐している場合、循環にムラがないよう、各系統の循環水量を「3～5L／min」で設計してください。
- ポンプ循環流量は8～15L／minで設計してください。
- 給湯回路は5系統までで設計してください。
- 給水圧が0.5MPa以上ある場合は、給水側に減圧弁を設置してください。(設定目安0.4MPa)
- 最大配管長さ:往き100m、戻り100m以内。

※配管が65Aの場合、条件により膨張タンクが必要になります。
※6系統以上で使用、もしくは配管長さ往き戻りそれぞれ100mを超える場合は弊社窓口にご相談ください。

2 循環流量の調節

- 必ず流量調節を行ってください。
  流量調節を行わないとサーマルが作動する場合があります。

〈流量調節方法〉
リモコンの「システム診断モード」で「流量調節」を確認しながら本体内バルブで調節を行います。

3 外部接続端子の接続方法

- システムコントローラーの「ポンプ1」、「ポンプ2」を接続してください。
- 外部警報としてランプ等の接続も可能です。

4 システム設定

- 設定を行わないと「ポンプ異常判定」や「ポンプ交互運転」ができません。
- 工事説明書に従って必ず初期設定を行ってください。
- 内蔵の密閉式膨張タンクは現場にて封入圧調整が必要です。

5 膨張タンクの増設

- 下記条件では機器内蔵の膨張タンクの吸収容量を越えるため、膨張タンクの増設が必要になります。

膨張タンクの増設が必要な条件

65A配管の場合、条件により、膨張タンクの増設が必要になります。

〈連結台数　5台、6台の場合〉

配管径		往き65A、戻り25A		
入水圧(MPa)		0.2	0.3	0.4
配管長(片道)(m)	10			
	20			
	30			
	40			
	50			
	60			
	70			A
	80			
	90			
	100			

A：膨張タンクの増設が必要な条件

PQU-150WS・150WSCの水道直結について

- 水道直結を行う場合は、事前に各地の水道局へ確認が必要です。
  水道局の指示に従ってください。
- PQUシリーズは耐圧試験(1.75MPa)・逆流性能試験・浸出性能試験を行い給水装置認証を取得しております。

(PQU-150WS)

本機器は入れ付けの50A配管用逆止弁(コアなし)との組み合わせで給水認証を取得しています。
入れ付けの逆止弁を使用しない場合は、加圧シスターン等での水道本管との縁切りが必要です。

塩化ビニルライニング管を使用する場合

コア付き逆止弁を使用し、継手等もコア付きのものを使用してください。

(PQU-150WSC)

本製品は以下別売逆止弁との組合わせで給水認証を取得しています。
以下の逆止弁を使用しない場合は、加圧シスターン等での水道本管との縁切りが必要です。

部品名	品コード	価格	備考
ウエハチャッキ弁10BWZN65A	0709399	¥159,000	
スイングチャッキ弁RN65A	0709406	¥81,000	
スイングチャッキ弁RN50A	0709568	¥47,900	

部品名	備考
ウエハチャッキ弁10BWZN50A	キッツ製、現場手配ください
スイングチャッキ弁ONH50A	キッツ製、コア付き、現場手配ください

本カタログに掲載しております全商品の価格は希望小売価格です。また消費税は含まれておりません。

PQUシリーズ作動原理(PQU-400WT)

作動原理図

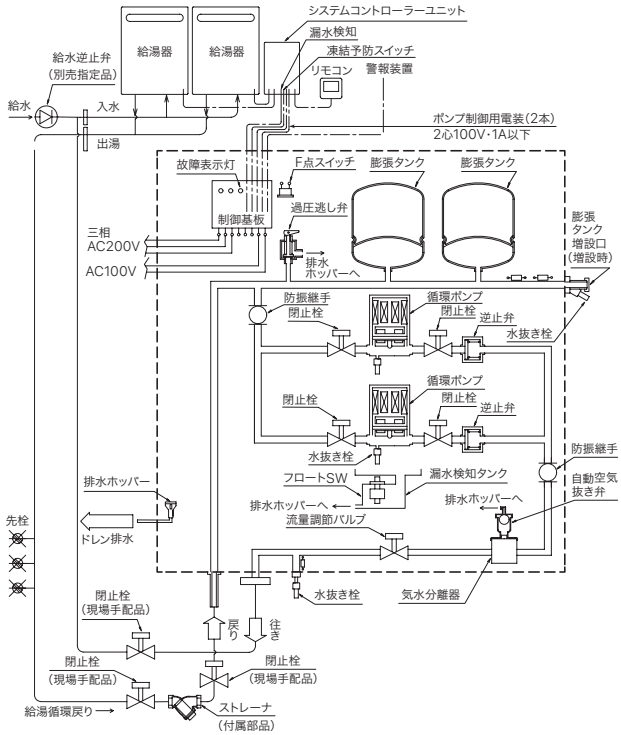

PQU-400WTの水道直結について

- 水道直結を行う場合は、事前に各地の水道局へ確認が必要です。
  水道局の指示に従ってください。
- PQU-400WTは耐圧試験(1.75MPa)・浸出性能試験を行い給水装置認証を取得しております。

※本機器は別売品の65Aまたは80A配管用逆止弁(コアなし)との組み合わせで給水認証を取得しています。下記推奨品以外の逆止弁を使用する場合は、加圧シスターン等での水道本管との縁切りが必要です。

部　品　名	品コード	価　格	備　考
ウエハチャッキ弁10BWZN65A	0709399	¥159,000	
ウエハチャッキ弁10BWZN80A	0709400	¥184,000	
スイングチャッキ弁RN65A	0709406	¥81,000	
スイングチャッキ弁RN50A	0709568	¥47,900	

部　品　名	備　考
ウエハチャッキ弁10BWZN100A	キッツ製、現場手配ください
ウエハチャッキ弁10BWZN125A	キッツ製、現場手配ください

塩化ビニルライニング管を使用する場合

コア付き逆止弁を使用し、継手等もコア付きのものを使用してください。

設計・施工上の注意事項

1 循環流量・給水圧・配管長さ

- 給湯回路が複数系統に分岐している場合、循環にムラがないよう、各系統の循環水量を「3～5L／min」で設計してください。
- ポンプ循環流量は30～50L／minで設計してください。
- 給湯回路は10系統までで設計してください。
- 給水圧が0.5MPa以上ある場合は、給水側に減圧弁を設置してください。(設定目安0.4MPa)
- 最大配管長さ:往き100m、戻り100m以内。

※給水圧が0.4MPa以上の場合、条件により膨張タンクが必要になります。
※10系統以上で使用、もしくは配管長さ往き戻りそれぞれ100mを超える場合は弊社窓口にご相談ください。

2 循環流量の調節

- 必ず流量調節を行ってください。
  流量調節を行わないとサーマルが作動する場合があります。

〈流量調節方法〉
リモコンの「システム診断モード」で「流量調節」を確認しながら本体内バルブで調節を行います。

3 外部接続端子の接続方法

- システムコントローラーの「ポンプ1」、「ポンプ2」を接続してください。
- システムコントローラーへの漏水検知の配線を必ず行ってください。
  配線をしないと漏水検知機能がはたらきません。
- 外部警報としてランプ等の接続も可能です。

4 システム設定

- 設定を行わないと「ポンプ異常判定」や「ポンプ交互運転」ができません。
- 工事説明書に従って必ず初期設定を行ってください。
- 内蔵の密閉式膨張タンクは現場にて封入圧調整が必要です。

膨張タンクの増設が不要な条件

給水圧が0.4MPa以上の場合、条件により、膨張タンクの増設が必要になります。

〈連結台数　16台の場合〉

配管径		往き75A、戻り40A		
入水圧(MPa)		0.2	0.3	0.4
配管長(片道)(m)	10			
	20			
	30			
	40			
	50			
	60			
	70			
	80			
	90			
	100			

※表内全ての範囲で膨張タンクは不要です。

機外揚程

(1m=9.81kPa)

PQU-150WSC

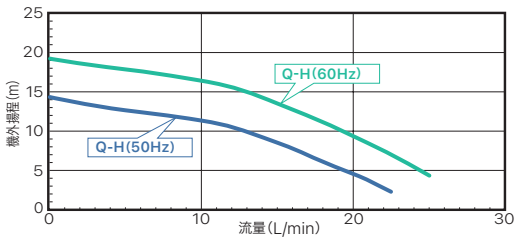

PQU-150WS

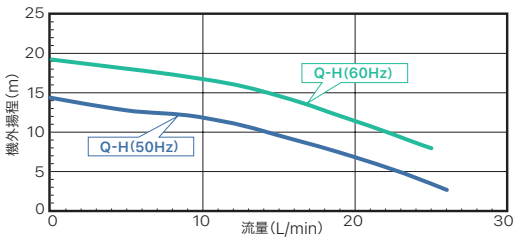

PQU-400WT

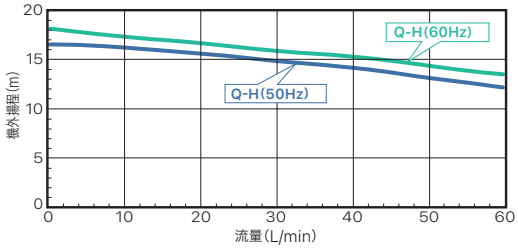

システム設計パターン

即出湯・貯湯式マルチ給湯

即出湯・貯湯式マルチ給湯とは、マルチ給湯器と循環ポンプ、
貯湯槽の組合せによる即出湯システムです。
瞬時の最大給湯負荷を貯湯量にて補います。

即出湯・貯湯式マルチ給湯システム図

〔循環ポンプ2台使用の場合〕
一次側ポンプ制御ユニット（PCUWシリーズ）の制御範囲

※対象機器:（32号・50号）×複数台数

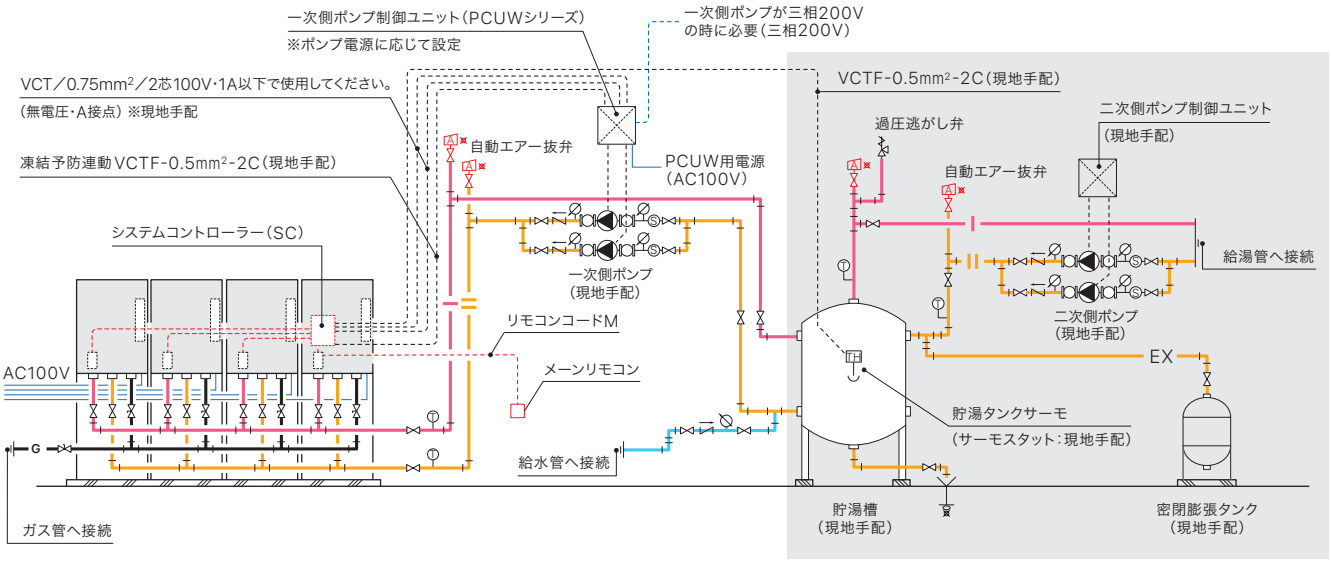

※グレーの範囲は一次側ポンプ制御ユニットの制御範囲外

※エコジョーズはドレン排水がありますので、雨水または汚水マスへ排水してください。
詳細については、所轄下水道局にご相談ください。
※7連以上の給湯器をシステム制御する場合は、外付けのシステムコントローラー（SCU）をご利用ください。
※循環ポンプ内蔵型給湯器は使用できません。

設計上の注意事項

1. 給湯器1台から「システムコントローラー」「メーンリモコン」「リモコンコードM」が必要となります。
2. 一次側循環ポンプの循環量は給湯器1台あたり50号：約30L/min、32号：約20L/minを目安として選定ください。
ただし、給湯器への戻り温度によっては、給湯器内の通水量は変化します。
3. 一次側循環ポンプにおいて出力によっては、循環ポンプ制御ユニット（PCU/PCUWシリーズ）で対応できない場合がありますので、ご注意ください。場合によっては現地手配となります。
4. 循環ポンプについては、ポンプメーカーへお問い合わせください。
5. 2台の一次側循環ポンプを上図のように設置しますと、2台交互運転が可能です。
6. ポンプ・膨張タンクが給水認証品ではない為、給水を市水等と直結する場合は、所轄の水道事業者にご確認ください。
7. 故障箇所によっては、バックアップが効かない場合があります。
8. 貯湯槽のタンク中間部にサーモ（サーモスタット：現地手配）を設置ください。設置につきましては、温度調節機メーカーへご確認ください。
9. リモコンの設定温度は貯湯槽サーモ（サーモスタット：現地手配）の設定温度＋5℃以上にて設定ください。
10. 電源供給は給湯器（AC100V）のほか、一次側ポンプ制御ユニット（PCU/PCUWシリーズ）：AC100V及び3相200V（ポンプ出力によります）が必要となります。
11. 配管材料はステンレス又は銅管をご使用ください。また、固定は確実でないと異音発生の原因となります。
12. 給水・給湯・ドレン配管は、放熱・冬場の凍結予防のため、地域に応じた保温処置（保温材巻・電気ヒーターなど）を機器底面まで施してください。
13. 配管工事は給水事業者の指定工事店に依頼し、給水事業者の規定に従ってください。
14. 水がお湯になることで、体積膨張します。密閉回路の場合は密閉膨張タンク・安全弁等を設けてください。
15. 多量のガスを消費しますので、ガスメーターの号数配管径に十分注意してください。また、LPGの場合は冬季の蒸発量からボンベ数についてもご注意願います。

システム設計パターン ろ過昇温

ろ過昇温とは、マルチ給湯器と循環ポンプ、
ろ過の熱交換器との組合せによる温水循環システムです。
熱交換器能力に応じてマルチ給湯器を連結させた一次側熱源です。

ろ過昇温システム図(ノーリツ製 ろ過ユニットの場合)

RAFシリーズ〔RAF-162NCの場合〕

※対象機器:(50号)×複数台数
:PSU-400ST

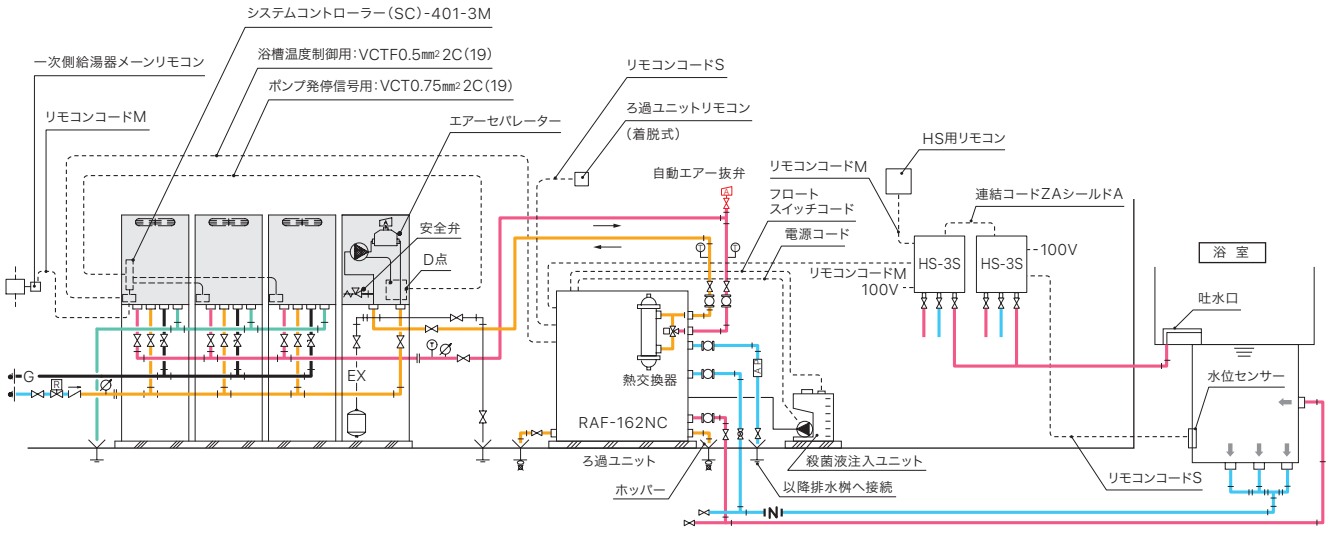

※エコジョーズはドレン排水がありますので、雨水または汚水マスへ排水してください。
詳細については、所轄下水道局にご相談ください。
※循環ポンプ内蔵型給湯器は使用できません。

設計上の注意事項

1. 浴槽内のろ過吸込口は、図のように必ず2カ所以上設けてください。
2. 一次熱源器と、ろ過ユニットの循環配管は、年一回程度配管内の水垢や錆等を排出するため、循環水を必ず入れ替えてください。
3. 圧力式水位センサーの接続はSUS(30A)とし、配管曲がり部には45°エルボを使用してください。(90°エルボでは通線できません)
   付属の水位センサーコード(3m)と補給水ユニットからの延長用コード(リモコンコードS)を水面より上の位置でコネクター接続してください。
   圧力式水位センサー本体から補給水ユニットまでの距離は50m以内です。
4. 耐熱塩ビ管(HTVP)はコンクリートで埋設すると、耐熱塩ビ管の膨張により破損する場合があるので注意が必要です。
   補給水ユニットの配管径は最大出湯量で設定していますので実出湯量に合わせて設定してください。
5. 各ユニットの配管接続位置は、各機器図面を参照してください。
6. 上水との縁切が必要です。
   給水配管は、逆流防止器以降耐熱配管で施工してください。(VP不可)
7. 配管内の浴槽水が完全に排水できるように排水栓を設けてください。
8. ろ過昇温循環系統と給湯循環系統は、別系統で施工してください。
9. 機械室内は床防水及び床排水等、清掃用水栓などの設置をお願いします。
10. 機械室は温度上昇により塩素ガスが発生し易くなるので、別途温度管理や換気等の考慮をお願いします。

〈ろ過ユニットと昇温用給湯器の組合せ目安〉

ろ過ユニット名	GH-C	GQ-50号
RAF-22N/NC	1台	—
RAF-42N/NC	1台	—
RAF-72N/NC	—	1台
RAF-112N/NC	—	2台
RAF-162N/NC	—	3台
RAF-202N/NC	—	3台
RAF-302N/NC	—	4台

注)浴槽水を2～2.5時間で20℃から40℃に昇温させるために必要なGQ-50号台数の目安です。
※RAF-22N(C)及びRAF-42N(C)は
GH-C2310WZをご利用ください。
※昇温用給湯器の設定温度は75℃にて設定ください。
※PSU-400STは7～16m³/hのろ過ユニットに対応します。

排気フード対応給湯器設置条件

GQ-C**WZD-FH-1施工上の確認事項

以下の条件を満たしていれば排気フード内に機器排気トップを挿入取り付けできます。

排気フードの大きさ

●丸フード

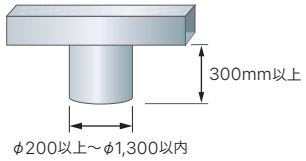

●角フード

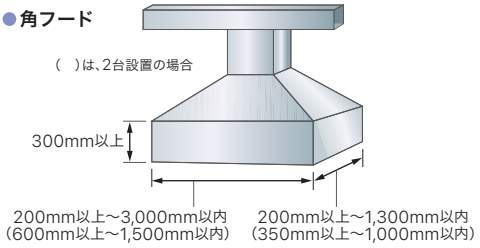

排気フードの必要面風速

●単独または共用フード（1台設置）の場合

フード面積（m^2）	0.03～0.05未満	0.05～0.12未満	0.12～0.36未満	0.36～1.0未満	1.0～3.9未満
必要面風速（m/sec）	1.5～6.0	1.0～6.0	0.6～6.0	0.3～6.0	0.2～6.0

●単独フード2台設置の場合

フード面積（m^2）	0.21～0.36未満	0.36～1.0未満	1.0～1.5未満
必要面風速（m/sec）	0.8～6.0	0.6～6.0	0.4～6.0

注意！ 1.5m^2以上のフードには設置しないでください。

開放式ガス機器と同時に使用する場合

●必要風量：V（m^3/h）＝40KQ以上

ただし、換気上有効な排気フード（Ⅰ型フード・Ⅱ型フード）を設けた場合は排気フードの形状により風量が異なります。

注意！ 2台設置の場合は他のガス機器と排気フードを共用しないでください。
3台以上は設置不可となります。

排気フードの規定風量

必要風量：V（m^3/h）＝**KQ
**：V（m^3/h）＝排気フードの種類によって決められた係数
K：単位燃料当りの理論燃焼ガス量0.93m^3/h・kW
Q：燃焼機器のガス消費量の合計：kW（kcal/h）

Ⅰ型フード　開放式ガス機器と同時に使用する場合

必要風量：V＝30KQ以上

（単位：cm）

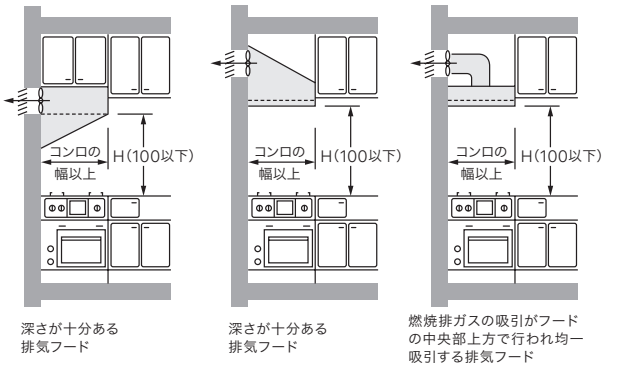

＜注＞「換気・空調設備技術基準」財団法人日本建築設備・昇降機センターより抜粋

Ⅱ型フード　開放式ガス機器と同時に使用する場合

必要風量：V＝20KQ以上

（単位：cm）

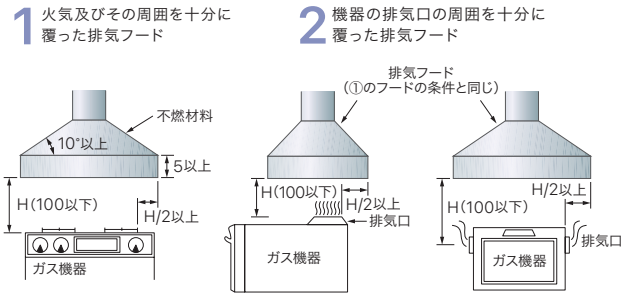

＜注＞「換気・空調設備技術基準」財団法人日本建築設備・昇降機センターより抜粋

排気フード対応給湯器設置条件　施工前の確認事項

STEP 1　フードの形状、大きさの確認
「丸型」「角形」かの確認。
寸法内に収まっていること

STEP 2　排気トップの設置場所確認
フード内に排気トップが収まるかどうかの確認。

STEP 3　面風速確認
必要面風速の確認。

STEP 4　フード受け設置の確認
他のガス機器と同一のフード内に設置する場合は、風量の測定が必要です。

STEP 5　排気延長設置
排気延長が必要な場合の必要部材の選定。

※排気ダクト接続（フード対応）専用です。排気を直接屋外に出すような設置はできません。

STEP 1　フードの形状、大きさの確認

注意！ 工事説明書記載のフードの大きさ以外のフードには設置できません。

単独または共用フード（1台設置）の場合

●丸フード

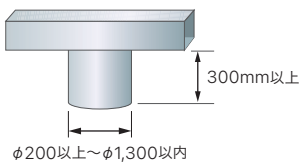

●角フード

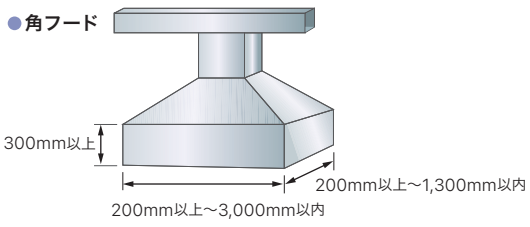

単独フード（2台設置）の場合

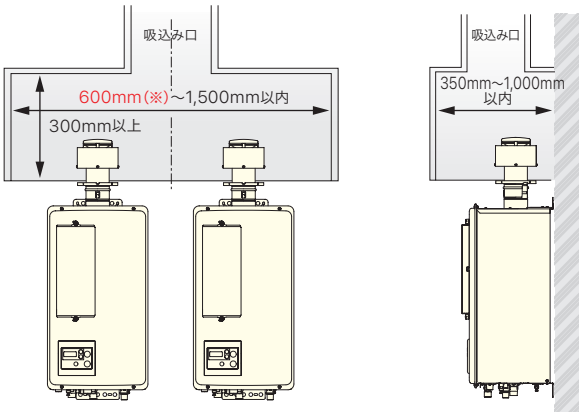

（※）フード下に2台設置の場合は695mm以上
（※）排気筒を延長して2台の排気筒をフードに差し込む場合は600mm以上

STEP 2 排気トップの設置場所確認

注意！ このガス給湯器を2台設置、または2台連結する場合は、他のガス機器と排気フードを共用しないでください。

単独または共用フード（1台設置）の場合

●□350mm以下、φ350以下

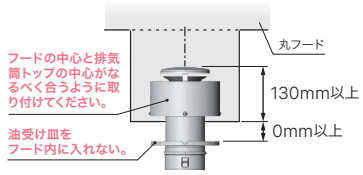

フードと排気トップのセンターを合わせる

●□350mm、φ350を超える場合

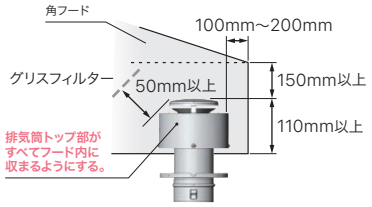

<フード平面図>

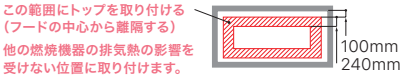

単独フード（2台設置）の場合

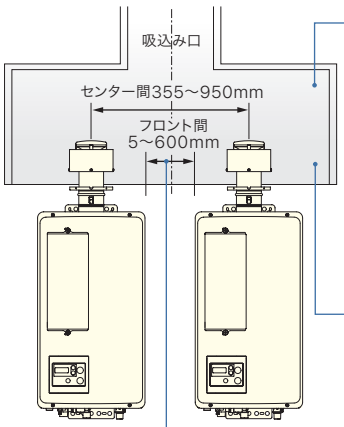

フロント間の距離はフロントカバー開閉の為
最小：5mm以上
最大：600mm以以内にする。
（これ以上は連結コードが届かなくなります）

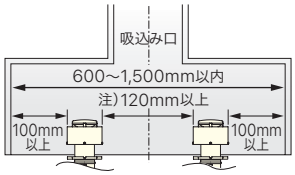

排気フードの端に設置すると、排気あふれの原因となります。注）距離が短いと掃除ができません。

2台の排気筒トップが、できるだけ吸込み口の近くになるように設置してください。

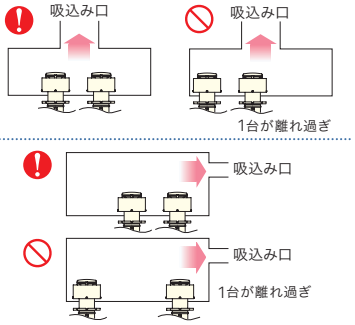

必ず行う　一般的な禁止

STEP 3 面風速確認

注意！ このガス給湯器を2台設置、または2台連結する場合は、他のガス機器と排気フードを共用しないでください。

単独または共用フード（1台設置）の場合

●丸フード

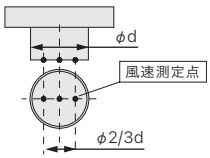

●角フード

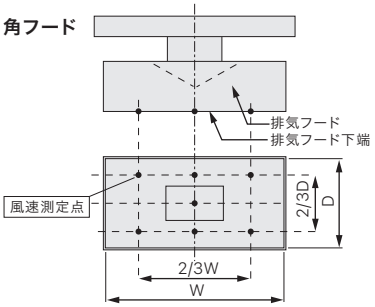

単独フード（2台設置）の場合

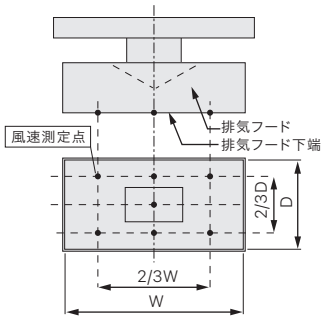

確認方法

1.各点の風速を測定する。
2.平均風速を求める。
3.フードの面積を求める。
4.必要面風速が確保されているか確認。

フード面積（m²）	0.21～0.36 未満	0.36～1.0 未満	1.0～1.5 未満
必要面風速（m/sec）	0.8～6.0	0.6～6.0	0.4～6.0

注意！ 1.5m²以上のフードには設置しないでください。

<風量換算方式>
風量（m³/h）=フード面積（m²）×3600×面風速（m/sec）

1. 必要面風速

給湯能力	フード形状	フード面積	必要面風速（工事説明書より）	吸込み風量	理論排ガス量	ガス消費量	必要排気量
24号	φ200mm	約0.03m²	1.5～6.0m/sec	162～648m³/h	0.93m³/h	44.1kW	3.9～15.8KQ相当
	□200mm	約0.04m²		216～864m³/h			5.3～21.1KQ相当
	φ250mm	約0.05m²	1.0～6.0m/sec	180～1,080m³/h			4.4～26.3KQ相当
	□250mm	約0.06m²		216～1,296m³/h			5.3～31.6KQ相当
16号	φ200mm	約0.03m²	1.5～6.0m/sec	162～648m³/h		29.4kW	5.9～23.7KQ相当
	□200mm	約0.04m²		216～864m³/h			7.9～31.6KQ相当
	φ250mm	約0.05m²	1.0～6.0m/sec	180～1,080m³/h			6.6～39.5KQ相当
	□250mm	約0.06m²		216～1,296m³/h			7.9～47.4KQ相当

【補足】●吸込み風量＝フード面積×必要面風速×60秒×60分　●必要排気量＝吸込み風量／（理論排ガス量×ガス消費量）

2.（参考）実質排ガス量

給湯器の実質排ガス量は右記の通りになります。
即ち、実質排気ガス量よりも充分に多い排気風量（吸込み風量）を確保し排ガスのあふれを防止します。

給湯能力	品　名	K 理論排ガス量	Q ガス消費量	V 機器の理論排ガス量	実質排ガス量
24号	GQ-C2422WZD-FH-1	0.93m³/h	44.1kW	41m³/h	82m³/h
16号	GQ-C1622WZD-FH-1		29.4kW	27m³/h	54m³/h

【補足】●機器の理論排ガス量（V）＝理論排ガス量（K）×ガス消費量（Q）
●実質排ガス量＝機器の理論排ガス量（V）×2倍
→実際の給湯器の燃焼では、燃焼に必要な空気の1.8～2倍を吸込み、同様量を排気するため。

3. 他の厨房ガス燃焼機器と排気フードを共用する場合

他の厨房ガス燃焼機器と排気フードを共用する場合には、上記面風速以外に確保すべき排気風量の基準がありますので、その基準に従う必要があります。

STEP 4 フード受け設置の確認

※他の開放式ガス機器と同時使用するフードの場合

- **機器設置周辺範囲温度が35℃以下。**
- **コンロ、レンジ、フライヤーなどの油煙、炊飯器、食器洗浄機など水蒸気を発する厨房機器から離隔する。**
- **引き込み風量が40KQ以上あるか確認。**
  (KQ:全燃焼機器の理論排ガス量)
  ※Ⅰ型排気フード:30KQ以上。Ⅱ型排気フード:20KQ以上。

注意 隣接して設置する場合は、不燃材の仕切り板で防熱、油・水浸入防止。

注意
- フードの種類を確認する。● 平均風速を測定する。
- 排気フードの風量確認。
  風量(m³/h)＝断面積(m²)×3600×平均風速(m/sec)





STEP 5 排気延長設置

- **標準で1m3曲がりの延長が可能。**
  ※排気温度センサーのコード長さ2.5m
- **別売の延長コード(3.5m)※接続で最大4m3曲がりの延長が可能。**
  ※排気センサー延長用コード(3.5m)
  ¥3,700 0706768



- **排気トップに向かって上り勾配1/50。**
  ※排気筒にドレンがたまらないようにする。
- **排気トップ・排気筒は、吊り金具等にて固定。**(現場調達)
- **排気トップは垂直・上向きに設置。**
- **排気フレキ管による延長も可能。**



注意 事故、故障の原因になるので、以下のような設置は絶対にしないでください。

故障・異常燃焼・火災の原因

コンロに近い



炊飯器に近い



フードの中に本体が入っている



ドレン滴下、異常燃焼の原因

● 排気筒にドレンがたまる。

先下がり勾配



鳥居排気設置



油滴下、油の給湯器への浸入の原因

● 排気トップで油を受けられない。
● 排気あふれ。

排気トップが横向き



排気トップが傾く



注意! HPからの取り替えで必要面風速が6.0m/secを超える場合、排気ダクトの風量の調整が必要となります。排気ダクトの詳細につきましては、建築業者様、設備業者様にお問合せください。

大型浴槽・変形浴槽の浴槽金物の位置について

大きな浴槽・変形の浴槽については、浴槽内で浴槽水が滞留しないよう特に配慮する必要があります。
下記のような浴槽金物の位置で循環しない水がある場合、ろ過性能・温度の均一等で問題になる場合があり、入浴者に不快をあたえる要因となります。浴槽内での浴槽水の流れを考え、下記を参考に金物の位置、及び個数を決定してください。

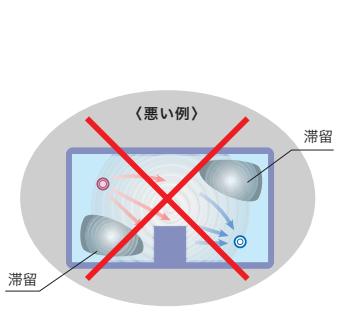

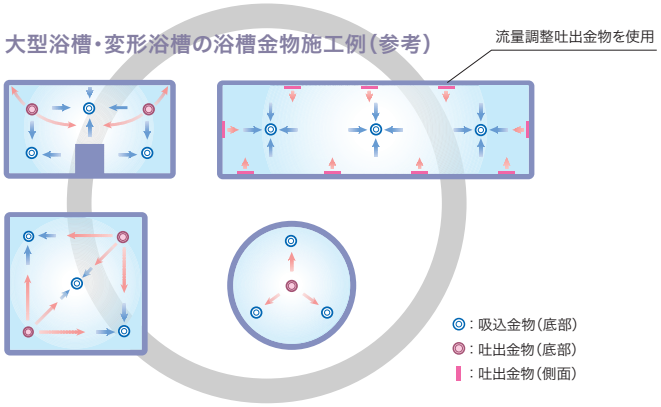

ろ過ユニットによる浴槽金物の口径と個数について

RAFシリーズ用

水道水対応

（2個以上で必要個数）

ろ過ユニット処理能力	浴槽吸込金物 底部吸込金物S2-1	浴槽吸込金物 底部角吸込金物-1	流量調整吐出金物-1	吐出金物T2-1
2m³/h （RAF-22）	25A×2個	25A×2個	―	32A×1個
4m³/h （RAF-42）	32A×2個	32A×2個	―	32A×2個
7m³/h （RAF-72）	40A×2個	40A×2個	40A×2個	40A×2個
11m³/h （RAF-112）	50A×2個	50A×2個	50A×2個	50A×2個
16m³/h （RAF-162）	65A×3個	65A×2個	65A×2個	65A×2個
20m³/h （RAF-202）	65A×3個	65A×2個	65A×2個	80A×2個
30m³/h （RAF-302）	80A×4個	80A×2個	80A×2個	80A×3個
※吸い込み事故防止のため 吸込口は必ず2ヶ所以上 設けてください。				

ろ過ユニット処理能力	浴槽吸込金物 側面吸込金物SW-1	浴槽吸込金物 側面吸込金物A2-1	浴槽吸込金物 側面吸込金物C2	ウォーターカッターF2-1
2m³/h （RAF-22）	25A×2個	32A×3個	25A×3個	配管が防水層を貫通する場合に必要となります。
4m³/h （RAF-42）	32A×2個	40A×5個	32A×5個	
7m³/h （RAF-72）	40A×2個	50A×4個	40A×5個	
11m³/h （RAF-112）	50A×2個	65A×5個	―	
16m³/h （RAF-162）	65A×3個	65A×6個	―	
20m³/h （RAF-202）	65A×3個	80A×7個	―	
30m³/h （RAF-302）	80A×4個	80A×7個	―	
※吸い込み事故防止のため 吸込口は必ず2ヶ所以上 設けてください。				

RAO・RAIシリーズ用

温泉水対応　井戸水対応

ろ過ユニット処理能力	底部吸込金物O	側面吸込金物O	吐出金物O	ウォーターカッターO
5m³/h （RAO-50N）	O-40A×2個	O-40A×4個	O-40A×2個	配管が防水層を貫通する場合に必要となります。
10m³/h （RAO-100N）	O-50A×2個	O-50A×6個	O-50A×2個	
15m³/h （RAO-150N）	O-50A×3個	O-50A×8個	O-65A×2個	
20m³/h （RAO-200N）	O-65A×3個	O-65A×7個	O-65A×2個	
30m³/h （RAO-300N）	O-65A×4個	O-80A×7個	O-65A×3個	
40m³/h （RAO-400N）	O-80A×2個	O-80A×9個	O-80A×3個	
50m³/h （RAO-500N）	O-100A×3個	O-100A×6個	O-80A×4個	
※吸い込み事故防止のため 吸込口は必ず2ヶ所以上 設けてください。				

ろ過ユニット関連／施工上の注意

ろ過ユニットと周辺機器の電気配線

RAFシリーズ<RAF-22NC・42NCの場合>

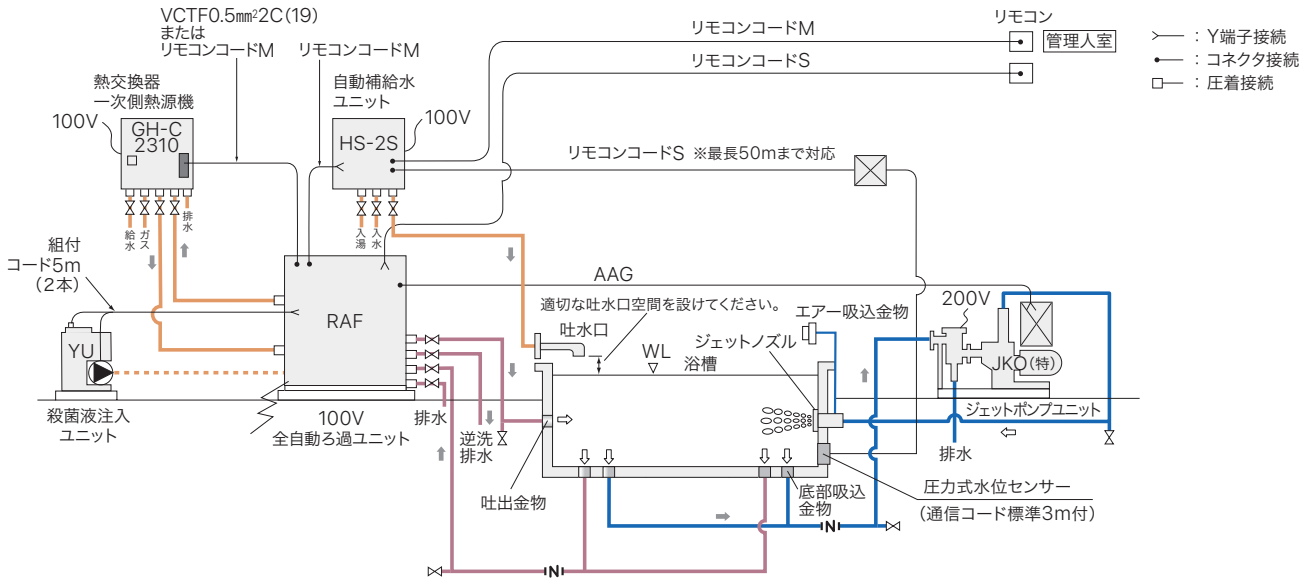

※JKOにリモコンを設置する場合は、JKOの特注仕様になります。
※圧力式水位センサー組付コード(3m)は配管部水面より+500mm以上立ち上げ。下部に排水が必要です。
※電極式水位センサーを使用する場合は、KCBコードが必要です。

電気配線について・各ユニットとの連動・その他注意事項

RAF 各ユニットとの連動
(各ユニットはろ過ユニットRAFを中心に連動します)

HS(自動補給水ユニット)との連動
- HSはRAFの運転指示を受けている場合に運転します。
- HSが浴槽水位が低いことを検出した場合、RAFはろ過運転しません。

JKO(ジェットポンプユニット)との連動
- RAFがろ過運転をしている場合にJKOは運転できる状態になります。
- RAFがHSとセットされている場合は、浴槽水位が低い場合、RAFが待機状態となりますのでJKOも運転しません。

温水ポンプとの連動
- 浴槽湯温が低下し、昇温が必要な場合のみ温水ポンプが運転をはじめます。(昇温不要の場合は停止し、省エネが図れます)

ろ過ユニット電源供給容量について
- ろ過ユニットには、温水ポンプと薬注ポンプの電源回路が内蔵されています。温水ポンプを連動させる場合は、温水ポンプ電気容量分を加算してください。(PCU・PCUWをご利用されない場合)

設計・施工について
- 必ず納入仕様図(外部結線図、内部結線図)、工事書等でご確認ください。詳しい内容はノーリツ商品データサービスよりダウンロード可能です。

その他のご注意について

消耗品・交換部品について
- ろ過ユニット内のろ過ポンプ、メカニカルシール、および殺菌液注入ポンプのダイヤフラム、温調用三方弁、塩素濃度センサーは消耗部品です。定期的な交換が必要です。

メンテナンス契約制度について
- 機器を長期間、正常にご使用いただくために、お客さまにお願いする定期点検作業があります。できない場合は「メンテナンス契約制度」がありますので、ノーリツ サービスショップにお気軽にご相談ください。

試運転調整費について
- 試運転をご依頼される場合は、試運転調整費が別途必要となります。

納 期
- ろ過ユニットは受注生産品となります。納期は都度、支店・営業所にお問い合わせください。

RAO RAI 各ユニットとの連動
(各ユニットはろ過ユニットRAO・RAIを中心に連動します)

JKO(ジェットポンプユニット)との連動 (連動用配線が必要)
- RAO・RAIがろ過運転をしている場合にJKOは運転できる状態になります。
- RAO・RAIが水位計FLO-405と電動二方弁でセットされている場合は、浴槽水位が低い場合、RAO・RAIが待機状態となりますのでJKOも運転しません。この場合電動弁が自動的に開き、浴槽へ補水を開始します。

ろ過ユニット電源供給容量について
- ろ過ユニットには、温水ポンプと薬注ポンプの電源回路が内蔵されています。温水ポンプを連動させる場合は、温水ポンプ電気容量分を加算してください。(PCU・PCUWをご利用されない場合)

殺菌液注入ユニットとの連動
- RAO・RAIは、ろ過運転時のみ間欠タイマー設定により定期的に殺菌液を注入します。

設計・施工について
- 必ず納入仕様図(外部結線図、内部結線図)、工事書等でご確認ください。詳しい内容はノーリツ商品データサービスよりダウンロード可能です。

その他のご注意について

運賃・納品について
- 納品はすべて車上渡しとなります。また運賃は別途必要です。

消耗品・交換部品について
- ろ過ユニット内のろ過ポンプ、メカニカルシール、および殺菌液注入ポンプのダイヤフラム、温調用三方弁は消耗部品です。定期的な交換が必要です。

メンテナンス契約制度について
- 機器を長期間、正常にご使用いただくために、お客さまにお願いする定期点検作業があります。できない場合は「メンテナンス契約制度」がありますので、ノーリツサービスショップにお気軽にご相談ください。

ろ材投入費について
- 搬入時の重量軽減の為、ろ材は設置後充填します。充填作業を弊社にて代行する場合は、ろ材充填費が別途必要となります。

試運転調整費について
- 試運転をご依頼される場合は、試運転調整費が別途必要となります。

納 期
- ろ過ユニット、JKOシリーズは受注生産品となります。納期は都度、支店・営業所にお問い合わせください。

配管部材・衛生管理について・本体と浴槽の位置関係

RAF-NCシリーズ（自動塩素濃度制御機能）の配管部材のご注意

RAF-NCシリーズに内蔵されている塩素濃度センサーは、浴槽水中に銅イオン等の金属イオンが存在すると、感度が低下し、正常な塩素濃度制御が困難になる場合があります。この場合、給湯器や銅配管に酸化皮膜が張り、銅イオンの流出が減少するまで「タイマーによるON・OFF注入運転」でご使用いただく場合があります。あらかじめご了承ください。

<ろ過ユニット全機種対象>
弊社ろ過ユニットの殺菌方式は、水道水と同じ、次亜塩素酸ナトリウムを使用しております。浴槽水は、次亜塩素酸ナトリウムが殺菌力を発揮できるpH5～7.9にてご使用ください。この範囲外での浴槽水では、殺菌力が発揮できません。

RAF-NC・RAO・RAI シリーズの衛生管理についてのご注意

浴場における衛生管理に関して、下記のような指針（抜粋）が定められています。
充分ご確認下さい。特に塩素濃度管理については厳守願います。

公衆浴場における衛生等管理要領等について（原文のまま抜粋）

生衛発第1,811号
令和2年12月10日
生食発1210第1号一部改正

別添1〈公衆浴場における水質基準等に関する指針〉

第4 浴槽水の水質基準及びその検査方法は次の各号に規定するとおりとする。ただし、温泉水又は井戸水を使用するものであるため、この基準により難く、かつ、衛生上危害を生じるおそれがないときは、1のア及びイの基準のどちらか又は両方を適用しないことができる。

（1）水質基準 ア 濁度は、5度以下であること。
イ 有機物（全有機炭素（TOC）の量）は8mg／L以下、又は、過マンガン酸カリウム消費量は25mg／L以下であること。
（注）塩素化イソシアヌル酸又はその塩を用いて消毒している等の理由により有機物（全有機炭素（TOC）の量）の測定結果を適用することが不適切と考えられる場合は、過マンガン酸カリウム消費量の測定で、25mg／L以下であることとする。
ウ 大腸菌群（グラム陰性の無芽胞性の桿菌であって、乳糖を分解して、酸とガスを形成するすべての好気性又は通性嫌気性の菌をいう。）は、1個／mL 以下であること。
エ レジオネラ属菌は、検出されないこと（10cfu/100mL未満）。
（2）検査方法 ウ ろ過器を使用していない浴槽水及び毎日完全に換水している浴槽水は1年に1回以上、連日使用している浴槽水は、1年に2回以上（ただし、浴槽水の消毒が塩素消毒でない場合には、1年に4回以上。）、水質検査を行い、その結果は検査の日から3年間保管すること。

別添2〈公衆浴場における衛生等管理要領〉

Ⅱ 施設設備
第1 一般公衆浴場
4 浴室
(12) ろ過器を設置する場合にあっては、以下の構造設備上の措置を講じること。
1) ろ過器は、浴槽ごとに設置することが望ましく、1時間当たり浴槽の容量以上のろ過能力を有し、かつ、逆洗浄等の適切な方法でろ過器内のごみ、汚泥等を排出することができる構造であるとともに、ろ過器に毛髪等が混入しないようろ過器の前に集毛器を設けること。
2) 浴槽における原水又は原湯の注入口は、循環配管に接続せず、浴槽水面上部から浴槽に落とし込む構造とすること。
3) 循環してろ過された湯水は浴槽の底部に近い部分から補給される構造とし、当該湯水の誤飲及びエアロゾルの発生を防止すること。
4) 浴槽水の消毒に用いる塩素系薬剤の注入又は投入口は、浴槽水がろ過器内に入る直前に設置されていること。
(13) 打たせ湯及びシャワーは、循環している浴槽水を用いる構造でないこと。
(14) 気泡発生装置等を設置する場合には、連日使用している浴槽水を用いる構造でないこと。また、点検、清掃及び排水が容易に行うことができ、空気取入口から土ぼこりや浴槽水等が入らないような構造であること。
(15) 内湯と露天風呂の間は、配管等を通じて、露天風呂の湯が内湯に混じることのない構造であること。
(18) 水位計の設置は、配管内を洗浄・消毒できる構造、あるいは配管等を要しないセンサー方式であること。

Ⅲ 衛生管理
第1 一般公衆浴場
5 浴室の管理
(4) 浴槽水は、常に満杯状態に保ち、かつ、十分にろ過した湯水又は原湯を供給することにより溢水させ、清浄に保つこと。
(5) 浴槽水の消毒に当たっては、塩素系薬剤を使用し、浴槽水中の遊離残留塩素濃度を頻繁に測定して、通常0.4mg／L程度を保ち、かつ、遊離残留塩素濃度は最大1mg／Lを超えないよう努めること。結合塩素のモノクロラミンの場合には、3mg／L程度を保つこと。また、当該測定結果は検査の日から3年間保管すること。ただし、原水若しくは原湯の性質その他の条件により塩素系薬剤が使用できない場合、原水若しくは原湯のpHが高く塩素系薬剤の効果が減弱する場合、又はオゾン殺菌等他の消毒方法を使用する場合であって、併せて適切な衛生措置を行うのであれば、この限りではない。
(9) 浴槽に気泡発生装置等を設置している場合は、連日使用している浴槽水を使用しないこと。気泡発生装置等の内部に生物膜が形成されないように適切に管理すること。
(11) 浴槽に湯水がある時は、ろ過器及び消毒装置を常に作動させること。
(12) その他、「循環式浴槽におけるレジオネラ症防止対策マニュアルについて」等を参考にして、適切に管理すること。
7 給水、給湯設備の管理
(1) 貯湯槽の温度を、通常の使用状態において湯の補給口、底部等に至るまで60℃以上に保ち、かつ、最大使用時においても55℃以上に保つようにすること。ただし、これにより難い場合には、レジオネラ属菌が繁殖しないように貯湯槽内の湯水の消毒を行うこと。貯湯槽は完全に排水できる構造とすること。
(2) 給水、給湯設備は、1年に1回以上保守点検し、必要に応じて被覆その他の補修等を行うこと。また、小規模受水槽については、簡易専用水道に準じて管理状況について保健所等の検査を受けることが望ましいこと。

機器本体と浴槽の位置関係

浴槽が機器本体より高い場合5m以内、浴槽が機器本体より低い場合は1.5m以内としてください。
浴槽側が低い場合は極力浴槽に近い位置で保守点検できる場所にFC製以外の逆止弁を設けてください。極力、浴槽と機器本体は同一フロアに設置するようにご検討ください。

配管延長限界

配管延長限界は片道25m15曲がり以内としてください。
（RAF-22・42の場合は片道15m10曲がり以内にしてください）
限界を超える場合は配管をワンサイズ大きくしてください。

■推奨配管材料

配管材料は下記材料を使用してください。

回　路	配 管 材 料
浴槽循環回路	耐熱塩ビ（HTVP）
熱交換器一次側循環回路	耐熱塩ビ（HTVP）または銅管
逆洗排水管	耐熱塩ビ（HTVP）またはVP・VU管

※耐熱塩ビ配管はコンクリートで埋設すると材料の膨張により破損する場合がありますのでご注意ください。

<RAF>

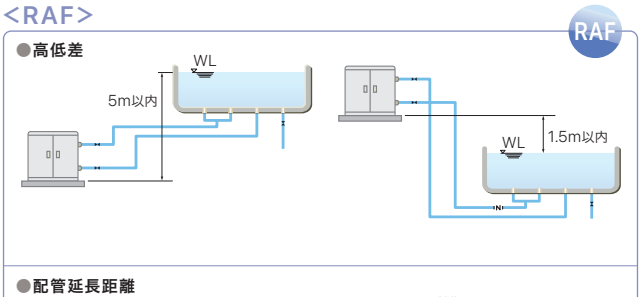

※RAF-22・42の場合は片道15m10曲がり以内です。

<RAO・RAI>

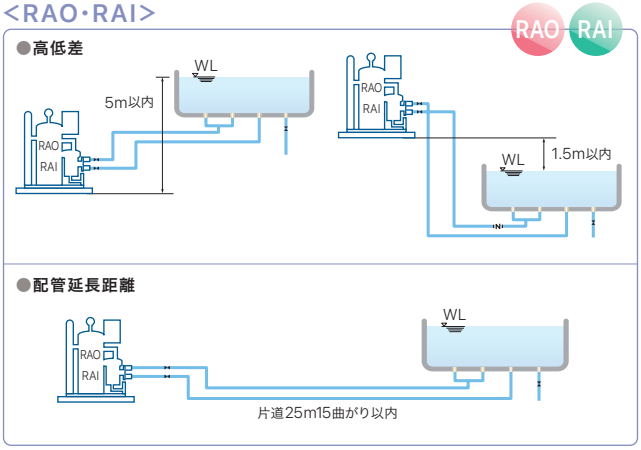

安全に関するご注意

①使い方・使用上についてのご注意

- 地下水や自家用井戸水を使われると、水質によっては、機器本体内の配管内部に異物が付着したり、漏水するなど耐久性を損なう場合があります。
- 硫黄（イオウ）を含んだ入浴剤は使用しないでください。
  入浴剤・ふろがま洗浄剤・洗剤などを使用するときは、注意書きをよく読み、正しく使用してください。入浴剤・ふろがま洗浄剤の種類によっては、機器の熱交換器を腐食させたり、ポンプの能力が低下する原因になるものがあります。これらを使用して追いだきしたときに、異常音が出たり、追いだきできなくなる場合は、使用をやめてください。ふろがま洗浄剤の使用に際しては、注意書きをよく読み、すすぎを充分におこなってください。
- 機器の給湯温度は高温に設定することができます。
  直接高温のお湯に触れるような場所では、サーモスタット式混合水栓を設置してください。
- 雷が発生しはじめたら、すみやかに運転を停止、電源プラグをコンセントから抜くかブレーカーを落としてください。雷による一時的な過電流で電子部品を損傷することがあります。雷がやんだあとは電源プラグをコンセントに差し込み、現在時刻を合わせてください。電源プラグは感電の恐れがありますのでぬれた手で触らないでください。冬期は、電源プラグを長時間抜くと凍結の恐れがあります。
  ※落雷被害に有効な火災保険へのご加入をおすすめします。
- 機器に異常がある場合はご自分で修理をなさらずに、販売店、もしくはノーリツサービスショップへご相談ください。

②機器の設置についてのご注意

- 機器は給気・排気が十分できる場所に設置してください。また、機器の給気口・排気口を物や塀などでふさがないでください。不完全燃焼の原因となり、非常に危険です。
- 揮発性化粧品およびアンモニア、塩素、硫黄（イオウ）、酸類など腐食性ガスの発生する理美容院、クリーニング店、工場等に機器を取り付けられる場合は、これらの影響を受けない場所を選んで設置してください。強制排気形（FEタイプ）は理髪店、美容院には使えません。
- ろ過ユニット関連の製品は、業務用機器のため、家庭用には設置できません。

③工事についてのご注意

- 本カタログに表示してあるガス種、燃料、電源以外での機器の使用はできません。表示ガス種及び、電源（電圧、周波数）が一致しない場合は、不完全燃焼により、機器が故障する場合があります。また、移転された際にもガス、燃料や電源の種類が一致していることを必ずお確かめください。
- アース線は絶対にガス管・水道管・避雷針などには接続しないでください。アース工事が不完全ですと、感電事故の原因となる場合があります。
- 低水圧・高水圧の条件下では、使用性が悪くなる場合があります。給湯量確保など、快適に使用するためには、水圧約0.15～0.5MPa（約1.5～5.0kgf/cm²）の範囲内でのご使用をおすすめいたします。給水圧が高い場合は、減圧弁を取り付けるか、ウォーターハンマー防止処置を行ってください。
- 隣の建物との境界が近い場合は、できるだけ距離をとる、屋内に入れる等の防音対策をご検討ください。

仕様能力表

仕様表／GQ-16号

製品名		GQ-1621WZ-3	GQ-1620WZ-3	GQ-1620WZD-F-3		GQ-1620WZ-FFA-3		GQ-C1622WZD-FH-1		GQ-C1622WZD-F	
外観 特長		 ・簡単2連結対応 ・耐塩害仕様	 ・簡単2連結対応 ・耐塩害仕様	 ・簡単2連結対応		 ・簡単2連結対応		 ・高効率タイプ ・簡単2連結対応 ・ダクト接続型		 ・高効率タイプ ・簡単2連結対応	
型式適用ガス種		12A,13A	LPG	12A,13A	LPG	12A,13A	LPG	12A,13A	LPG	12A,13A	LPG
品コード		02F6617	02F6811	0268E17	0268E11	02F6717	02F6711	023F407	023F401	023F507	023F501
設置方式		屋外壁掛設置形		屋内壁掛設置形				屋内壁掛設置形 排気ダクト接続(フード対応)		屋内壁掛設置形	
給排気方式		強制排気式				強制給排気式		強制排気式			
点火方式		放電点火式									
使用水圧		0.1～1.0MPa(1.0～10.0kgf/cm²)									
最低作動流量・水圧		3.5L/min・0.01MPa(0.1kgf/cm²)									
外形寸法(単位:mm)		高さ600×幅350×奥行200		高さ640×幅350×奥行240				高さ640×幅350×奥行280			
質量	乾燥時	21kg	20kg	22kg				29kg		28kg	
	満水時	22kg	21kg	23kg				30kg		29kg	
接続口径	給水・給湯	R1／2(15A)						R1／2(15A)			
	給湯戻り	–									
	ガス	R1／2(15A)						R1／2(15A)			
	ドレン排水	–						R1／2(15A)			
電気関係	電源	AC100V(50／60Hz)電源容量:消費電力+凍結予防ヒーター分を確保必要									
	消費電力	43／43W		90／90W		53／53W		32／32W		41／41W	
		凍結予防ヒーター:141W						凍結予防ヒーター:171W			
	待機時消費電力	3.3W		運転SW「入」時:約7.0W 運転SW「切」時:約6.5W		3.3W		4.4W (2.7W:COセンサ分を除く)			
	電源コード長さ	約1.8m									
材質	本体外装	亜鉛メッキ鋼板・粉体塗装									
	排気口	ステンレス									
	熱交換器	銅板、銅管									
本体外装色		GQホワイト(近似色:マンセルNo.9.3YR8.4／1.0)						GQホワイト(近似色:マンセルNo.9.3YR8.4／1.1)		GQホワイト(近似色:マンセルNo.9.3YR8.4／1.0)	
騒音値		48dB(A)		50dB(A)						52dB(A)	
排気温度		260℃以下						器具出口100℃以下 (排気フード排出65℃以下)		器具出口100℃以下	
伝熱面積		0.75m²						1次側:1.16m²・2次側:0.54m²			
排気量		–	–	12A,13A:57m³／h LPG:54m³／h		–		P.130参照		12A13A:57㎥／h LPG:54㎥／h	
必要給気量		–	–	12A,13A:61m³／h LPG:57m³／h		–		P.130参照		12A13A:61㎥／h LPG:57㎥／h	
ソーラー接続		不可*									
給水装置認証登録番号		OW1004						OW1014			
安全装置		立消え安全装置、過熱防止装置、残火安全装置、沸騰防止装置、水量センサ、ファン回転数センサ、過圧防止安全装置、凍結予防装置、漏電安全装置、サーミスタ、誘導雷保護装置						立消え安全装置、空だき防止装置、加熱防止装置、残火安全装置、沸騰防止装置、水量センサ、ファン回転数センサ、加圧防止安全装置、凍結予防装置、停電安全装置、漏電安全装置、サーミスタ、誘導落雷保護装置			
		バーナーセンサ	–	不完全燃焼防止装置 (COセンサ)		–		不完全燃焼防止装置(COセンサ)、排気サーミスタ、中和器詰まり検出装置		不完全燃焼防止装置(COセンサ)、中和器詰まり検出装置	
別売品	即湯ユニット	QU-1									
	その他	RC-7506M-1、RC-K102B、リモコンコードM,S、連結コードZAシールド2A						RC-9009M、RC-K102B、リモコンコードM,S、連結コードZAシールド2A			
		RC-7626M、アルコーブ排気カバーL4、排気カバーC24、配管カバーH34-K、据置台D31		操作部カバーB　SET							
				配管カバーH39-K				–		–	
				–		FF-110Aアダプター、FF-110、TFW-110×75C(K)		HPエアフィルター(5枚入)、排気センサー延長コード		–	
	取替部材	連結コードZ取替用コード									

*不可の理由:①給湯器部品(水量センサ、入水フィルタ等)が対応していません。②入水温度が50℃以上の場合、使用できません。

能力表／GQ-16号

製品名		GQ-1621WZ-3	GQ-1620WZ-3	GQ-1620WZD-F-3	GQ-1620WZ-FFA-3	GQ-C1622WZD-FH-1	GQ-C1622WZD-F
標準ガス消費量	13A:能力最大	34.9kW(2.8㎥N/h)	–	34.9kW(2.8㎥N/h)		29.4kW(2.4㎥N/h)	
	13A:能力最小	5.58kW(0.4㎥N/h)	–	5.58kW(0.4㎥N/h)		4.88kW(0.4㎥N/h)	
	LPG:能力最大	–	34.9kW(2.5kg/h,1.2㎥N/h)			29.4kW(2.1kg/h,1.0㎥N/h)	
	LPG:能力最小	–	5.58kW(0.4kg/h,0.2㎥N/h)			4.88kW(0.35kg/h,0.2㎥N/h)	
熱効率(%)		高位:80 低位:89(13A)	高位:80 低位:87(LPG)	高位:80 低位:89(13A)・87(LPG)		高位:95 低位:105(13A)・103(LPG)	
出湯量	水温+25℃	16L／min					
	水温+40℃	10L／min					
給湯能力		16～2.5号					
湯温調節範囲		32、35、37～48(1℃刻み)、60、75℃(16段階)				32、35、37～48(1℃刻み)、50、55、60、65、70、75、80℃(21段階)	
本体操作時湯温設定範囲		75、60、45、42℃(4段階)出荷時は60℃設定(注1)		リモコン組み付け(本体操作不可)		本体組付(本体操作不可)	

注1:リモコンでメンテライタモードに切り替え設定変更できます。

仕様表／GQ-24号

製品名		GQ-2421WZ-3	GQ-2420WZ-3	GQ-2420WZD-F-3		GQ-C2422WZD-FH-1		GQ-C2422WZD-F	
外観 特長		 ・簡単2連結対応 ・耐塩害仕様	 ・簡単2連結対応 ・耐塩害仕様	 ・簡単2連結対応		 ・高効率タイプ ・簡単2連結対応 ・ダクト接続型		 ・高効率タイプ ・簡単2連結対応	
型式適用ガス種		12A,13A	LPG	12A,13A	LPG	12A,13A	LPG	12A,13A	LPG
品コード		02F3307	02F6501	0268F17	0268F11	023F207	023F201	023F307	023F301
設置方式		屋外壁掛設置形		屋内壁掛設置形		屋内壁掛設置形 排気ダクト接続(フード対応)		屋内壁掛設置形	
給排気方式		強制排気式							
点火方式		放電点火式							
使用水圧		0.1～1.0MPa(1.0～10.0kgf/cm²)							
最低作動流量・水圧		3.5L/min・0.01MPa(0.1kgf/cm²)							
外形寸法(単位:mm)		高さ600×幅350×奥行247		高さ640×幅350×奥行247		高さ640×幅350×奥行280			
質量	乾燥時	25kg	23kg	24kg		29kg		28kg	
	満水時	26kg	24kg	25kg		30kg		29kg	
接続口径	給水・給湯	R3/4(20A)							
	給湯戻り	–							
	ガス	R1/2(15A)							
	ドレン排水	–				R1/2(15A)			
電気関係	電源	AC100V(50/60Hz)電源容量:消費電力+凍結予防ヒーター分を確保必要							
	消費電力	62/62W	66/66W	104/104W		60/60W		67/67W	
		凍結予防ヒーター:141W				凍結予防ヒーター:171W			
	待機時消費電力	3.3W		運転SW「入」時:約7.0W 運転SW「切」時:約6.5W		4.4W (2.7W:COセンサ分を除く)			
	電源コード長さ	約1.8m							
材質	本体外装	亜鉛メッキ鋼板・粉体塗装							
	排気口	ステンレス							
	熱交換器	銅板、銅管							
本体外装色		GQホワイト(近似色:マンセルNo.9.3YR8.4/1.0)				GQホワイト(近似色:マンセルNo.9.3YR8.4/1.1)		GQホワイト(近似色:マンセルNo.9.3YR8.4/1.0)	
騒音値		48dB(A)		50dB(A)				51dB(A)	
排気温度		260℃以下				器具出口100℃以下 (排気フード排出65℃以下)		器具出口100℃以下	
伝熱面積		0.99m²				1次側:1.16m²、2次側:0.54m²			
排気量		–	–	12A,13A:86m³/h LPG:80m³/h		P.130参照		12A,13A:86m³/h LPG:80m³/h	
必要給気量		–	–	12A,13A:92m³/h LPG:85m³/h		P.130参照		12A,13A:92m³/h LPG:85m³/h	
ソーラー接続		不可*							
給水装置認証登録番号		OW1004				OW1014			
安全装置		立消え安全装置、過熱防止装置、残火安全装置、沸騰防止装置、水量センサ、ファン回転数センサ、過圧防止安全装置、凍結予防装置、漏電安全装置、サーミスタ、誘導雷保護装置				立消え安全装置、空だき防止装置、加熱防止装置、残火安全装置、沸騰防止装置、水量センサ、ファン回転数センサ、加圧防止安全装置、凍結予防装置、停電安全装置、漏電安全装置、サーミスタ、誘導落雷保護装置			
		バーナーセンサ	–	不完全燃焼防止装置 (COセンサ)		不完全燃焼防止装置(COセンサ)、排気サーミスタ、中和器詰まり検出装置		不完全燃焼防止装置 (COセンサ)、中和器詰まり検出装置	
別売品	即湯ユニット	QU-1							
	その他	RC-7506M-1、RC-K102B、リモコンコードM,S、連結コードZAシールド2A				RC-9009M、RC-K102B、リモコンコードM,S、連結コードZAシールド2A			
		配管カバーH40-K				–		–	
		RC-7626M、アルコーブ排気カバーL4、排気カバーC24、据置台D34		操作部カバーB SET					
				φ80排気トップセット		HPエアフィルター(5枚入)、排気センサー延長コード		–	
	取替部材	連結コードZ取替用コード							

*不可の理由:①給湯器部品(水量センサ、入水フィルタ等)が対応していません。②入水温度が50℃以上の場合、使用できません。

能力表／GQ-24号

製品名		GQ-2421WZ-3	GQ-2420WZ-3	GQ-2420WZD-F-3	GQ-C2422WZD-FH-1	GQ-C2422WZD-F
標準ガス消費量	13A:能力最大	52.3kW(4.2㎥N/h)	–	52.3kW(4.2㎥N/h)	44.1kW(3.5㎥N/h)	
	13A:能力最小	5.58kW(0.4㎥N/h)	–	5.58kW(0.4㎥N/h)	4.88kW(0.4㎥N/h)	
	LPG:能力最大	–	52.3kW(3.75kg/h,1.9㎥N/h)		44.1kW(3.15kg/h,1.6㎥N/h)	
	LPG:能力最小	–	6.56kW(0.47kg/h,0.2㎥N/h)	6.42kW(0.46kg/h,0.2㎥N/h)	4.88kW(0.35kg/h,0.2㎥N/h)	
熱効率(%)		高位:80 低位:89(13A)	高位:80 低位:87(LPG)	高位:80 低位:89(13A)・87(LPG)	高位:95 低位:105(13A)・103(LPG)	
出湯量	水温+25℃	24L/min				
	水温+40℃	15L/min				
給湯能力		24～2.5号				
湯温調節範囲		32、35、37～48(1℃刻み)、60、75℃(16段階)			32、35、37～48(1℃刻み)、50、55、60、65、70、75、80℃(21段階)	
本体操作時湯温設定範囲		75、60、45、42℃(4段階) 出荷時は60℃設定(注1)		リモコン組み付け(本体操作不可)	本体組付(本体操作不可)	

注1:リモコンでメンテライタモードに切り替え設定変更できます。

仕様能力表

仕様表／GQ-16・20・24号

製品名		GQ-C1634WZ-C		GQ-C2034WZ-C		GQ-C2434WZ-C	
外観 特長		 ・高効率タイプ ・簡単2連結対応 ・耐塩害仕様 ・即出湯タイプ対応 （別売品QU-4（15A）取付必要）		 ・高効率タイプ ・簡単2連結対応 ・耐塩害仕様 ・即出湯タイプ対応 （別売品QU-4（15A）取付必要）		 ・高効率タイプ ・簡単2連結対応 ・耐塩害仕様 ・即出湯タイプ対応 （別売品QU-4取付必要）	
型式適用ガス種		12A,13A	LPG	12A,13A	LPG	12A,13A	LPG
品コード		01B3407	01B3401	01B3307	01B3301	01B3207	01B3201
設置方式		屋外壁掛設置形					
給排気方式		強制排気式					
点火方式		放電点火式					
使用水圧		0.1～1.0MPa（1.0～10.0kgf/cm²）					
最低作動流量・水圧		3.5L/min・0.01MPa（0.1kgf/cm²）					
外形寸法（単位：mm）		高さ600×幅350×奥行247					
質量	乾燥時	25kg					
	満水時	26kg					
接続口径	給水・給湯	R1／2（15A）		R1／2（15A）		R3／4（20A）	
	給湯戻り	–					
	ガス	R1／2（15A）					
	ドレン排水	R1／2（15A）					
電気関係	電源	AC100V（50／60Hz）電源容量：消費電力＋凍結予防ヒーター分を確保必要					
	消費電力	30／30W		42／42W		54／54W	
		凍結予防ヒーター：146W					
	待機時消費電力	1.5W					
	電源コード長さ	約1.8m					
材質	本体外装	亜鉛メッキ鋼板・粉体塗装					
	排気口	ステンレス					
	熱交換器	銅板、銅管					
本体外装色		GQホワイト（近似色：マンセルNo.9.3YR8.4／1.0）					
騒音値		52dB（A）					
排気温度		100℃以下					
伝熱面積		1次側：1.16m² 2次側：0.25m²					
排気量		–					
必要給気量		–					
ソーラー接続		条件付き可（注1）					
給水装置認証登録番号		OW1014					
安全装置		立消え安全装置、過熱防止装置、残火安全装置、沸騰防止装置、水量センサ、ファン回転数センサ、 過圧防止安全装置、凍結予防装置、漏電安全装置、サーミスタ、誘導雷保護装置、中和器詰まり検出装置					
別売品	即湯ユニット	QU-4 15A		QU-4 15A		QU-4	
	その他	RC-9009M、RC-7626M、RC-K102B、 リモコンコードM,S、連結コードZAシールド2A、警報端子SET-1、MT-5					
		配管カバーH40-K					
		側方排気カバーS39、排気カバーC118、据置台D34、 排気アダプタφ100セット、φ100エルトップ、ベントトップφ100防滴仕様					
	取替部材	連結コードZ取替用コード					

能力表／GQ-20号

製品名		GQ-C1634WZ-C	GQ-C2034WZ-C	GQ-C2434WZ-C
標準ガス消費量	13A：能力最大	29.4kW（2.4㎥N/h）	36.7kW（2.9㎥N/h）	44.1kW（3.5㎥N/h）
	13A：能力最小	3.95kW（0.3㎥N/h）		
	LPG：能力最大	29.4kW（2.1kg/h,1.0㎥N/h）	36.7kW（2.62kg/h,1.3㎥N/h）	44.1kW（3.15kg/h,1.6㎥N/h）
	LPG：能力最小	3.95kW（0.28kg/h,0.1㎥N/h）		
熱効率（%）		高位：95 低位：105（13A）・103（LPG）		
出湯量	水温+25℃	16L／min	20L／min	24L／min
	水温+40℃	10L／min	12.5L／min	15L／min
給湯能力		16～2.0号	20～2.0号	24～2.0号
湯温調節範囲		RC-7626Mの場合：37～48（1℃刻み）、60、75℃（14段階） RC-9009Mの場合：37～48（1℃刻み）、50、55、60、65、70、75、80℃（19段階）		
本体操作時湯温設定範囲		–		

注1：単独（1台）設置時・・・　メンテライタモードにて設定変更が必要
　　簡単2連結時　・・・・　対応不可
　　※出湯量は通常給水時より減少します。

仕様表／GQ-32号

製品名		GQ-C3223WZ	GQ-C3222WZ-1	GQ-3211WZ-3	GQ-3210WZ-3	GQ-3210WZ-FF-3
外観						
特長		・高効率タイプ ・簡単2連結対応 ・マルチ設置対応 ・耐塩害仕様 ・即出湯タイプ対応 (別売品QU-4取付必要)	・高効率タイプ ・簡単2連結対応 ・マルチ設置対応 ・耐塩害仕様 ・即出湯タイプ対応 (別売品QU-4取付必要)	・簡単2連結対応 ・マルチ設置対応 ・耐塩害仕様	・簡単2連結対応 ・マルチ設置対応 ・耐塩害仕様	・簡単2連結対応 ・マルチ設置対応
型式適用ガス種		12A,13A / LPG	12A,13A / LPG(G15A) / LPG(G20A)	12A,13A	LPG(G15A) / LPG(G20A)	12A,13A / LPG(G15A) / LPG(G20A)
品コード		02BBE07 / 02BBE01	008C407 / 008C401 / 008C408	02FF407	02FF701 / 02FF708	02FF907 / 02FF901 / 02FF908
設置方式		屋外壁掛設置形				屋内壁掛設置形
給排気方式		強制排気式				強制給排気式
点火方式		放電点火式				
使用水圧		0.3～0.5MPa(3.0～5.0kgf/cm²)	0.3～1.0MPa(3.0～10.0kgf/cm²)			
最低作動流量・水圧		3.5L/min・0.01MPa(0.1kgf/cm²)				
外形寸法(単位:mm)		高さ615×幅464×奥行240				
質量	乾燥時	35kg		28kg	26kg	26kg
	満水時	37kg		29kg	27kg	27kg
接続口径	給水・給湯	R3／4(20A)				
	給湯戻り	–				
	ガス	R3／4(20A)	12A,13A:R3／4(20A) LPG:R1/2(15A)・R3/4(20A)	R3／4(20A)	R1／2(15A)・R3/4(20A)	12A,13A:R3／4(20A) LPG:R1/2(15A)・R3/4(20A)
	ドレン排水	R1／2(15A)		–		
電気関係	電源	AC100V(50／60Hz)電源容量:消費電力+凍結予防ヒーター分を確保必要				
	消費電力	75／75W		70／70W	80／80W	12A,13A:115／115W LPG:120／120W
		凍結予防ヒーター:188W		凍結予防ヒーター:135W		凍結予防ヒーター:135W
	待機時消費電力	4.2W	3.2W	4.5W		
	電源コード長さ	約1.8m		約1.7m		
材質	本体外装	亜鉛メッキ鋼板・粉体塗装				
	排気口	ステンレス				
	熱交換器	銅、ステンレス		銅板、銅管		
本体外装色		GQホワイト(近似色:マンセルNo.9.3YR8.4／1.0)				
騒音値		50dB(A)				
排気温度		100℃以下		260℃以下		
伝熱面積		1次側:1.29m² 2次側:0.53m²		1.26m²		
排気量		–				
必要給気量		–				
ソーラー接続		条件付き可(注1)				
給水装置認証登録番号		OW1014		OW1004		
安全装置		立消え安全装置、過熱防止装置、残火安全装置、過圧防止安全装置、凍結予防装置、漏電安全装置、誘導雷保護装置				
		中和器詰まり検出装置		–	–	–
別売品	即湯ユニット	QU-4		–		
	その他	RC-K102B、リモコンコードM,S、配管カバーH32-K、警報端子セット-1、過圧逃し弁SE-1501ZZ-F7	RC-K102B、リモコンコードM,S、配管カバーH32-K、警報端子セット-1			
		排気カバーC86、側方排気カバーS25		排気カバーC28、アルコーブ排気カバーL7		FF-100、FF-100A、TFB-100B
		RC-9009M MT-5、連結コードZAシールド2A		RC-9908M、連結コードZAシールド2A		
		据置台D29				–
	取替部材	連結コードZ取替用コード				
	マルチ部材	SC-401-3M,-6M、SCU-401-12M,-24M、マルチ架台ZBシリーズ、マルチ架台カバー3Aシリーズ、マルチガス配管、マルチ架台連結SET3、マルチ湯水管、マルチ奇数台化粧板3A、ポンプ制御ユニットPCU(W)シリーズ、過圧逃し弁SE-1501ZZ-F7、エアーアウトAO-2N、エアーベントAV-1/2B-7K、RC-9009M				
		マルチフレキセット3CA TG/LPG		マルチフレキセット3A TG/LPG		

能力表／GQ-32号

製品名		GQ-C3223WZ	GQ-C3222WZ-1	GQ-3211WZ-3	GQ-3210WZ-3	GQ-3210WZ-FF-3
標準ガス消費量	13A:能力最大	58.7kW(4.7㎥N/h)	58.7kW(4.7㎥N/h)	69.2kW(5.5㎥N/h)	–	69.2kW(5.5㎥N/h)
	13A:能力最小	3.68kW(0.3㎥N/h)	3.68kW(0.3㎥N/h)	5.58kW(0.4㎥N/h)	–	5.58kW(0.4㎥N/h)
	LPG:能力最大	58.7kW(4.19kg/h,2.1㎥N/h)	58.7kW(4.19kg/h,2.1㎥N/h)	–	69.2kW(4.94kg/h,2.5㎥N/h)	
	LPG:能力最小	3.68kW(0.26kg/h,0.1㎥N/h)	3.68kW(0.26kg/h,0.1㎥N/h)	–	5.6kW(0.4kg/h,0.2㎥N/h)	
熱効率(%)		高位:95 低位:105(13A)・103(LPG)		高位:80 低位:89(13A)	高位:80 低位:87(LPG)	高位:80 低位:89(13A)・87(LPG)
出湯量	水温+25℃	32L／min				
	水温+40℃	20L／min				
給湯能力		32～2.0号		32～2.5号		
湯温調節範囲		32、35、37～48(1℃刻み)、50、55、60、65、70、75、80、84℃(22段階)(注2)	32、35、37～48(1℃刻み)、50、55、60、65、70、75、80℃(21段階)(注2)			
本体操作時湯温設定範囲		–	75、60、45、42℃(4段階) 出荷時は60℃設定(注3)			

注1:単独(1台)設置時 ・・・ メンテライタモードにて設定変更が必要
簡単2連結時 ・・・・・ 対応不可
マルチ設置時 ・・・・・ 対応可能(システムコントローラー<ユニット>使用時)
※出湯量は通常給水時より減少します。
注2:マルチ設置時は、37～48(1℃刻み)、50、55、60、65、70、75、80℃(19段階)。GQ-C3223WZの場合は84℃を加えた20段階になります。
注3:リモコンでメンテライタモードに切り替え設定変更できます。

仕様能力表

仕様表／GQ-32号

製品名		GQ-3211WZQ-3	GQ-3210WZQ-3	GQ-3210WZQ-FF-3	
外観 特長		 ・即出湯タイプ ・耐塩害仕様	 ・即出湯タイプ ・耐塩害仕様	 ・即出湯タイプ	
型式適用ガス種		12A,13A	LPG	12A,13A	LPG
品コード		02FF607	02AAB01	02AAC01	02AAC07
設置方式		屋外壁掛設置形		屋内壁掛設置形	
給排気方式		強制排気式		強制給排気式	
点火方式		放電点火式			
使用水圧		0.3～1.0MPa(3.0～10.0kgf/cm²)			
最低作動流量・水圧		3.5L/min・0.01MPa(0.1kgf/cm²)			
外形寸法(単位：mm)		高さ615×幅464×奥行240			
質量	乾燥時	31kg	29kg		
	満水時	32kg	30kg		
接続口径	給水・給湯	R3／4(20A)			
	給湯戻り	R1／2(15A)			
	ガス	R3／4(20A)	R1／2(15A)		
	ドレン排水	–			
電気関係	電源	AC100V(50/60Hz)電源容量：消費電力+凍結予防ヒーター分を確保必要			
	消費電力	95／100W	100／110W	12A,13A：135／140W LPG：140／145W	
		凍結予防ヒーター：145W			
	待機時消費電力	4.5W			
	電源コード長さ	約1.7m			
材質	本体外装	亜鉛メッキ鋼板・粉体塗装			
	排気口	ステンレス			
	熱交換器	銅板、銅管			
本体外装色		GQホワイト(近似色：マンセルNo.9.3YR8.4／1.0)			
騒音値		50dB(A)			
排気温度		260℃以下			
伝熱面積		1.26m²			
排気量		–			
必要給気量		–			
ソーラー接続		条件付き可(注1)			
給水装置認証登録番号		OW1012			
安全装置		立消え安全装置、過熱防止装置、残火安全装置、過圧防止安全装置、凍結予防装置、漏電安全装置、 誘導雷保護装置			
別売品	即湯ユニット	–			
	その他	RC-K102B、リモコンコードM,S、配管カバーH32-K、過圧逃し弁SE-1501ZZ-F7、減圧弁GD-15H、 ダイアトロール537A、エアーアウトAO-2N、エアーベントAV-1/2B-7K、警報端子セット-1			
		排気カバーC28、アルコーブ排気カバーL7、据置台D29		FF-100、FF-100A、TFB-100B	

能力表／GQ-32号

製品名		GQ-3211WZQ-3	GQ-3210WZQ-3	GQ-3210WZQ-FF-3
標準ガス消費量	13A：能力最大	69.2kW(5.5㎥N/h)	–	69.2kW(5.5㎥N/h)
	13A：能力最小	5.58kW(0.4㎥N/h)	–	5.58kW(0.4㎥N/h)
	LPG：能力最大	–	69.2kW(4.94kg/h,2.5㎥N/h)	
	LPG：能力最小	–	5.6kW(0.4kg/h,0.2㎥N/h)	
熱効率(%)		高位：80 低位：89(13A)	高位：80 低位：87(LPG)	高位：80 低位：89(13A)・87(LPG)
出湯量	水温+25℃	32L／min		
	水温+40℃	20L／min		
給湯能力		32～2.5号		
湯温調節範囲		37～48(1℃刻み)、50、55、60、65、70、75、80℃(19段階)		
本体操作時湯温設定範囲		–		

注1：メンテライタモードにて設定変更が必要。
※出湯量は通常給水時より減少します。

仕様表／GQ-50号

製品名		GQ-C5042WZ		GQ-C5032WZ		GQ-C5032WZ-H		GQ-C5052WZD-F	
外観 特長		 ・高効率タイプ ・簡単2連結対応 ・マルチ設置対応 ・耐塩害仕様		 ・高効率タイプ ・簡単2連結対応 ・マルチ設置対応 ・耐塩害仕様		 ・高効率タイプ ・簡単2連結対応 ・マルチ設置対応 ・耐塩害仕様		 ・高効率タイプ ・簡単2連結対応 ・マルチ設置対応	
型式適用ガス種		12A,13A	LPG	12A,13A	LPG	12A,13A	LPG	12A,13A	LPG
品コード		012BF07	012BF01	01E3107	01E3101	01E5407	01E5401	02A7C07	02A7C01
設置方式		屋外壁掛設置形						屋内壁掛設置形	
給排気方式		強制排気式						強制排気式(押し込み)	
点火方式		放電点火式							
使用水圧		0.3～1.0MPa(3.0～10.0kgf/cm²)							
最低作動流量・水圧		3.5L/min・0.01MPa(0.1kgf/cm²)							
外形寸法(単位:mm)		高さ750×幅480×奥行300		高さ830×幅480×奥行360		高さ830×幅480×奥行360		高さ830×幅480×奥行360	
質量	乾燥時	50kg		56kg		56.5kg		53kg	
	満水時	55kg		61kg		61.5kg		58kg	
接続口径	給水・給湯	R1(25A)							
	給湯戻り	–							
	ガス	R3／4(20A)							
	ドレン排水	R1／2(15A)							
電気関係	電源	AC100V(50／60Hz)電源容量:消費電力+凍結予防ヒーター分を確保必要							
	消費電力	72／72W				98／98W		115／105W	
		凍結予防ヒーター:257W		凍結予防ヒーター:289W				凍結予防ヒーター:279W	
	待機時消費電力	2.0W						4.7W(3.1W:COセンサ分除く)	
	電源コード長さ	約1.8m							
材質	本体外装	亜鉛メッキ鋼板・粉体塗装							
	排気口	ステンレス							
	熱交換器	銅、ステンレス							
本体外装色		GQホワイト(近似色:マンセルNo.9.3YR8.4／1.0)							
騒音値		52dB(A)						53dB(A)	
排気温度		100℃以下							
伝熱面積		1次側:2.26m² 2次側:0.885m²		1次側:2.26m² 2次側:0.810m²				3.1m² (取扱者資格は不要です)	
排気量		–						132Nm³/h	136Nm³/h
必要給気量		–						136Nm³/h	142Nm³/h
ソーラー接続		条件付き可(注1)							
給水装置認証登録番号		OW1014							
安全装置		立消え安全装置、過熱防止装置、残火安全装置、過圧防止安全装置、沸騰防止装置、凍結予防装置、空だき防止装置、過電流防止装置、ファン回転数検出装置、誘導雷保護装置、漏電安全装置、中和器詰まり検出装置、停電時安全装置、空だき安全装置、GQ-C5052WZD-Fのみ:風圧スイッチ、不完全燃焼防止装置							
別売品	その他	RC-K102B、リモコンコードM,S、警報端子セット-1、RC-9009M、連結コードZAシールド2A							
		配管カバーH20、据置台D13		配管カバーH50、据置台D46					
		排気カバーC97				φ120ベントトップ防滴仕様、φ120エルボC90°、φ120直管(C400／C900)、φ120アジャスター(C200／C300／C500)、		φ120ベントトップC、φ120エルボC90°、φ120直管(C400／C900)、φ120アジャスター(C200／C300／C500)、	
	取替部材			ホッパ取付板SET				H830エコ取替セット	
				連結コードZ取替用コード					
	マルチ部材	SC-401-3M,-6M、SCU-401-12M,-24M、RC-9009M、マルチ架台ZBシリーズ、マルチガス配管、マルチ湯水管 エアーアウトAO-2N、エアーベントAV-1/2B-7K、過圧逃し弁SE-1501ZZ-F7、ポンプ制御ユニットPCU(W)シリーズ							
		マルチ架台連結SET5、マルチ架台カバー5Aシリーズ、マルチ奇数台化粧板5A、マルチフレキセット5A(コンパクト)TG/LPG		マルチ架台連結SET5C、マルチ架台カバー5CAシリーズ、マルチ奇数台化粧板5CA、マルチフレキセット5CB TG/LPG					

能力表／GQ-50号

製品名		GQ-C5042WZ	GQ-C5032WZ	GQ-C5032WZ-H	GQ-C5052WZD-F
標準ガス消費量	13A:能力最大	91.9kW(7.4㎥N/h)			
	13A:能力最小	4.42kW(0.4㎥N/h)			
	LPG:能力最大	91.9kW(6.56kg/h,3.3㎥N/h)			
	LPG:能力最小	4.42kW(0.316kg/h,0.2㎥N/h)			
熱効率(%)		高位:95 低位:105(13A)・103(LPG)			
出湯量	水温+25℃	50L／min			
	水温+40℃	31.3L／min			
給湯能力		50～2.5号			
湯温調節範囲		37～48(1℃刻み)、50、55、60、65、70、75、80℃(19段階)			
本体操作時湯温設定範囲		–			

注1:単独(1台)設置時 ・・・・・ メンテライタモードにて設定変更が必要
簡単2連結時 ・・・・・・・ 対応不可
マルチ設置時 ・・・・・・・ 対応可能(システムコントローラー<ユニット>使用時)
※出湯量は通常給水時より減少します。

仕様能力表

仕様表／GQ-50号

製品名		GQ-5011WZ-3		GQ-5021WZD-F	
外観 特長		 ・簡単2連結対応 ・マルチ設置対応 ・耐塩害仕様		 ・簡単2連結対応 ・マルチ設置対応	
型式適用ガス種		12A,13A	LPG	12A,13A	LPG
品コード		0285D07	0285D01	0039B07	0039B01
設置方式		屋外壁掛設置形		屋内壁掛設置形	
給排気方式		強制排気式			
点火方式		放電点火式			
使用水圧		0.3～1.0MPa(3.0～10.0kgf/cm²)			
最低作動流量・水圧		3.5L/min・0.01MPa(0.1kgf/cm²)			
外形寸法(単位:mm)		高さ750×幅480×奥行300			
質量	乾燥時	46kg		47kg	
	満水時	49kg		50kg	
接続口径	給水・給湯	R1(25A)			
	給湯戻り	–			
	ガス	R3／4(20A)			
	ドレン排水	–			
電気関係	電源	AC100V(50／60Hz)電源容量:消費電力+凍結予防ヒーター分を確保必要			
	消費電力	12A,13A:110／110W LPG:130／130W		130／130W	
		凍結予防ヒーター:371W		凍結予防ヒーター:266W	
	待機時消費電力	4.5W		6.1W (3.1W:COセンサ分を除く)	
	電源コード長さ	約1.8m			
材質	本体外装	亜鉛メッキ鋼板・粉体塗装			
	排気口	ステンレス			
	熱交換器	銅板、銅管			
本体外装色		GQホワイト(近似色:マンセルNo.9.3YR8.4／1.0)			
騒音値		52dB(A)			
排気温度		260℃以下			
伝熱面積		2.75m²			
排気量		–		12A,13A:165m³／h LPG:149m³／h	
必要給気量		–		12A,13A:176m³／h LPG:160m³／h	
ソーラー接続		条件付き可(注1)			
給水装置認証登録番号		OW1004			
安全装置		立消え安全装置、過熱防止装置、残火安全装置、過圧防止安全装置、凍結予防装置、漏電安全装置 誘導雷保護装置			
		–		不完全燃焼防止装置(COセンサ)、 風圧スイッチ	
別売品	その他	RC-K102B、リモコンコードM,S、警報端子セット-1			
		RC-9908M		RC-9009M	
		配管カバーH20、連結コードZAシールド2A、据置台D13			
		排気保護カバーC19		φ120エルトップC、φ120ベントトップC、 φ120排気管セットC	
	取替部材	連結コードZ取替用コード			
	マルチ部材	SC-401-3M,-6M、SCU-401-12M,-24M、RC-9009M、マルチ架台ZBシリーズ、マルチ配管5シリーズ、 エアーアウトAO-2N、エアーベントAV-1/2B-7K、過圧逃し弁SE-1501ZZ-F7、ポンプ制御ユニットPCU(W)シリーズ			
		マルチ架台カバー5、マルチ奇数台化粧板5、マルチフレキセット5TG/LPG			

能力表／GQ-50号

製品名		GQ-5011WZ-3	GQ-5021WZD-F
標準ガス消費量	13A:能力最大	112kW(9.0㎥N/h)	108kW(8.6㎥N/h)
	13A:能力最小	5.58kW(0.4㎥N/h)	
	LPG:能力最大	112kW(8.0kg/h,4.0㎥N/h)	108kW(7.71kg/h,3.8㎥N/h)
	LPG:能力最小	5.6kW(0.4kg/h,0.2㎥N/h)	
熱効率(%)		高位:78 低位:86(13A)・84(LPG)	高位:80 低位:89(13A)・87(LPG)
出湯量	水温+25℃	50L／min	
	水温+40℃	31.3L／min	
給湯能力		50～2.5号	
湯温調節範囲		32、35、37～48(1℃刻み)、50、55、60、65、70、75、80℃(21段階)	
本体操作時湯温設定範囲		75、60、45、42℃(4段階) 出荷時は60℃設定(注2)	–

注1:単独(1台)設置時 ・・・・メンテライタモードにて設定変更が必要
簡単2連結時 ・・・・・・対応不可
マルチ設置時 ・・・・・・対応可能(システムコントローラー<ユニット>使用時)
※出湯量は通常給水時より減少します。

注2:リモコンでメンテライタモードに切り替え設定変更できます。

仕様表／GQ-50号

製品名		GQ-C5032WZQ		GQ-5011WZQ-3		GQ-5021WZQD-F	
外観 特長		 ・高効率タイプ ・即出湯タイプ ・簡単2連結対応 ・耐塩害仕様		 ・即出湯タイプ ・耐塩害仕様		 ・即出湯タイプ ・簡単2連結対応	
型式適用ガス種		12A,13A	LPG	12A,13A	LPG	12A,13A	LPG
品コード		01E3207	01E3201	0285E07	0285E01	0039C07	0039C01
設置方式		屋外壁掛設置形				屋内壁掛設置形	
給排気方式		強制排気式					
点火方式		放電点火式					
使用水圧		0.3～1.0MPa(3.0～10.0kgf/cm²)					
最低作動流量・水圧		3.5L/min・0.01MPa(0.1kgf/cm²)					
外形寸法(単位:mm)		高さ830×幅480×奥行360		高さ750×幅480×奥行300			
質量	乾燥時	59kg		49.5kg		50kg	
	満水時	64kg		52.5kg		53kg	
接続口径	給水・給湯	R1(25A)					
	給湯戻り	R1／2(15A)					
	ガス	R3／4(20A)					
	ドレン排水	R1／2(15A)		–			
電気関係	電源	AC100V(50／60Hz)電源容量:消費電力+凍結予防ヒーター分を確保必要					
	消費電力	92／97W		12A,13A:110／120W LPG:140／145W		145／155W	
		凍結予防ヒーター:299W		凍結予防ヒーター:381W		凍結予防ヒーター:276W	
	待機時消費電力	2.0W		4.5W		6.1W (3.1W:COセンサ分を除く)	
	電源コード長さ	約1.8m					
材質	本体外装	亜鉛メッキ鋼板・粉体塗装					
	排気口	ステンレス					
	熱交換器	銅、ステンレス		銅板、銅管			
本体外装色		GQホワイト(近似色:マンセルNo.9.3YR8.4／1.0)					
騒音値		52dB(A)					
排気温度		100℃以下		260℃以下			
伝熱面積		1次側:2.26m² 2次側:0.80m²		2.75m²			
排気量		–				12A,13A:165m³／h LPG:149m³／h	
必要給気量		–				12A,13A:176m³／h LPG:160m³／h	
ソーラー接続		条件付き可(注1)					
給水装置認証登録番号		OW1019		OW1012			
安全装置		立消え安全装置、過熱防止装置、残火安全装置、過圧防止安全装置、凍結予防装置、漏電安全装置、誘導雷保護装置					
		中和器詰まり検出装置		–		不完全燃焼防止装置(COセンサ)、 風圧スイッチ	
別売品	その他	RC-K102B、リモコンコードM,S、警報端子セット-1、過圧逃し弁SE-1501ZZ-F7、 エアーアウトAO-2N、ダイアトロール537A、エアーベントAV-1/2B-7K、MT-5※					
		据置台D46、配管カバーH50		据置台D13、配管カバーH20			
		排気カバーC97		排気保護カバーC19		φ120エルトップC、φ120ベンドトップC、 φ120排気管セットC	
		RC-9009M、 連結コードZAシールド2A		–		RC-9009M、 連結コードZAシールド2A	

※GQ-5011WZQ-3／2連結は非対応。

能力表／GQ-50号

製品名		GQ-C5032WZQ	GQ-5011WZQ-3	GQ-5021WZQD-F
標準ガス消費量	13A:能力最大	91.9kW(7.4㎥N/h)	112kW(9.0㎥N/h)	108kW(8.6㎥N/h)
	13A:能力最小	4.42kW(0.4㎥N/h)	5.58kW(0.4㎥N/h)	
	LPG:能力最大	91.9kW(6.56kg/h,3.3㎥N/h)	112kW(8.0kg/h,4.0㎥N/h)	108kW(7.71kg/h,3.8㎥N/h)
	LPG:能力最小	4.42kW(0.316kg/h,0.2㎥N/h)	5.6kW(0.4kg/h,0.2㎥N/h)	
熱効率(%)		高位:95 低位:105(13A)・103(LPG)	高位:78 低位:86(13A)・84(LPG)	高位:80 低位:89(13A)・87(LPG)
出湯量	水温+25℃	50L／min		
	水温+40℃	31.3L／min		
給湯能力		50～2.5号		
湯温調節範囲		37～48(1℃刻み)、50、55、60、65、70、75、80℃(19段階)		
本体操作時湯温設定範囲		–		

注1:単独(1台)設置時 ・・・・メンテライタモードにて設定変更が必要
簡単2連結時 ・・・・・・対応不可
※出湯量は通常給水時より減少します。

仕様能力表

仕様表／PQU-150・400　PSU-400

製品名		PQU-150WS	PQU-150WSC
外　観		 ・耐塩害仕様※	 ・耐塩害仕様※
品コード		0706635	0709540
設置方式		壁掛設置（屋内・屋外兼用）	
最高使用圧力		0.5MPa	
外形寸法		高さ830mm×幅480mm×奥行360mm	高さ750mm×幅480mm×奥行300mm
質量	乾燥時	44kg	39kg
	満水時	46kg	41kg
電源		AC100V	
消費電力		190／280W	
電源コード長さ		約1.5m（機器外長さ）	
接続口径	給水・給湯	—	—
	戻り	—	—
	循環往き	R1(25A)	R1(25A)
	循環戻り	R1(25A)	R1(25A)
	膨張タンク（増設用）	Rc1/2(15A)	—
材質	ケーシング本体	亜鉛メッキ鋼板、粉体塗装(t0.8)	
	フロントカバー	亜鉛メッキ鋼板、粉体塗装(t0.8)	
	架台	—	
配管長さ		100m以内(50A～65Aの場合)	
戻り配管長さ		100m以内(25Aの場合)	
付属部品		取付けネジ類一式、逆止弁	取付けネジ類一式
定格出力		100／150W	
定格電流		2.2／2.8A	
機外揚程（50／60Hz）		流量15L／minの時、9.6m／14.5m	流量15L／minの時、8.5m／13.5m
密閉式膨張タンク	最大吸収容量	9L	
	出荷時封入圧力	0.29MPa	
	封入圧力調整範囲（上限）	0.5MPa	
過圧逃し弁		0.7MPa設定	
耐熱		80℃	
騒音値		39dB(A)	39dB(A)
給水装置認証登録番号		OC1012	OC1014

※特注にて耐重塩害仕様が可能です。

製品名		PQU-400WT
外　観		
品コード		50Hz：0709343／60Hz：0709344
設置方式		据置設置（屋内・屋外兼用）
最高使用圧力		0.5MPa
外形寸法		高さ1,062mm×幅755mm×奥行845mm
質量	乾燥時	128kg
	満水時	133kg
電源		三相200V、AC100V
消費電力	三相200V	385／450W（50L／min時）
	AC100V（50/60）	2.5／2.5W（凍結予防ヒーター42W）
電源コード長さ		引き込み線接続
接続口径	循環往き	40A 10Kフランジ
	循環戻り	R1 1/2(40A)
	膨張タンク（増設用）	R1/2(15A)
材質	ケーシング本体	カラー鋼板（t0.8）
	フロントカバー	カラー鋼板（t0.8）
配管長さ		100m以内（75Aの場合）
戻り配管長さ		100m以内（40Aの場合）
付属部品		フランジパッキン、フランジ用ボルトセット、Y型ストレーナー
定格出力		400／400W
定格電流		2.1／2.0A
機外揚程（50／60Hz）		流量50L／minの時、13,1m／14.3m 流量30L／minの時、14.9m／15.9m
密閉式膨張タンク	最大吸収容量	23L×2
	出荷時封入圧力	0.3MPa
	封入圧力調整範囲（上限）	0.5MPa
過圧逃し弁		0.7MPa設定
耐熱		80℃
騒音値		41dB(A)
給水装置認証登録番号		OC1014

製品名		PSU-400ST
外　観		
品コード		50Hz：0710008／60Hz：0710009
設置方式		据置設置（屋内・屋外兼用）
最高使用圧力		0.35MPa
外形寸法		高さ750mm×幅480mm×奥行300mm
質量	乾燥時	36kg
	満水時	38kg
電源		三相200V、AC100V
消費電力	三相200V	345／370W（30L／min時） 390／420W（50L／min時）
	AC100V（50/60）	2.3／2.3W
電源コード長さ		引き込み線接続
接続口径	循環往き	R1（25A）
	循環戻り	R1（25A）
	ドレン排水接続口	塩ビ管VP13接続
材質	本体外装	亜鉛メッキ鋼板・粉体塗装（t0.8）
配管長さ	往き	ろ過 往復30m 即湯 100m以内（50A～65A※の場合）
	戻り	100m（25Aの場合）
付属部品		取付けネジ類一式
定格出力（50／60Hz）		400／400W
定格電流（50／60Hz）		2.1／2.0A
機外揚程（50／60Hz）		流量50L／minの時、11.1m／12.6m 流量30L／minの時、14.1m／15.6m
循環ポンプ		1個
過圧逃し弁		0.5MPa設定
耐熱		80℃
騒音値（50／60Hz）		44/46dB(A)：50L/min時
別売品		膨張タンクST-8、PSU用ST-8増設SET マルチ温水管PSU用S1 50A、マルチガス管PSU用S1 50A マルチフレキセットPSU S2用、マルチフレキセットPSU S3用 マルチフレキセットPSU S4用、マルチフレキセットPSU W用
給水装置認証登録番号		OC1014

※密閉式膨張タンクの増設が必要になります。

仕様表／QU MT SC SCU

製品名		QU-5 25A	QU-4	QU-4 15A
外観				
品コード		0710541	0706238	0709121
設置方式		屋外壁掛・屋内壁掛設置形	屋外壁掛・屋内壁掛設置形・給湯機器下面設置形	屋外壁掛・屋内壁掛設置形
給湯温度制御方式		ポンプON／OFF制御		
使用水圧(希望所要水圧)		0.2~1.0MPa(2.0~10.0kgf/cm²)(注1) (0.2~0.4MPa(2.0~4.0kgf/cm²))	0.1~1.0MPa(1.0~10.0kgf/cm²) (0.2~0.4MPa(2.0~4.0kgf/cm²))	
外形寸法		高さ244mm×幅135mm×奥行149mm		
質量		5.2kg	5.7kg	5.4kg
接続口径	給水	R1(25A)	R3／4(20A)	R1／2(15A)
	給湯戻り	R1／2(15A)	R1／2(15A)	R1／2(15A)
	機器往き	R1(25A)	R3／4(20A)	R1／2(15A)
電気関係	電源	— (給湯機器より電源供給)		
	定格消費電力	37.0／47.5W	31／36W	
	凍結予防ヒータ	30W		
本体外装材質		亜鉛メッキ鋼板・粉体塗装		
本体外装色		GQホワイト(近似色:マンセルNo.9.3YR8.4／1.0)		
ソーラー接続		条件付き可(注2)		
付属部品		取付部材一式	配管部材一式、取付部材一式	取付部材一式
別売品		QU-4用延長コード3A、 減圧弁GD-15H(QU-4のみ)、過圧逃し弁SE-1501ZZ-F7 ダイアトロール537A、エアーアウトAO-2N、 エアーベントAV1／2B-7K		

製品名		QU-1
外観		
品コード		0701035
加熱能力		0.75kW(0.43号)
給湯温度制御方式		電気ヒータON／OFF制御
設置方式		屋外設置形
使用水圧		78.4~981kPa(0.8~10.0kgf/cm²)
外形寸法		高さ344mm×幅250mm×奥行220mm
質量(本体)		9.8kg
接続口径	給湯往き	R3／4(20A)
	給湯戻り	R1／2(15A)
	給湯入り	R3／4(20A)
電気関係	電源	AC100V(50／60Hz)
	定格消費電力	785／785W
	凍結予防ヒータ	40W
	電源コード長さ	約2m
	リモコンコード長さ	約2.2m(機器組付)
材質	本体外装	亜鉛メッキ鋼板・アクリル焼付塗装
本体外装色		GQホワイト (近似色:マンセルNo.9.3YR8.4／1.0)
安全装置		空だき安全装置、過圧防止安全装置、 過熱防止装置、過電流防止装置、漏電安全装置

注1:給水圧が0.4MPa(4kgf/cm²)を超える場合は減圧弁を使用のこと　注2:給湯機器の設定変更が必要
※リモコン設定温度が60℃以上の場合、循環最高温度は60℃となります。

給水装置認証登録番号	OC1010

給水装置認証登録番号	Z-75

製品名	MT-5
外観	
品コード	0706636
設置位置	機器の出湯接続口からカランの間
外形寸法	H255　Ø165
質量	5kg
タンク内容量	5L
本体外装材質	SUS304L
給水装置認証登録番号	OC3015

製品名		SC-401-3M	SC-401-6M	SCU-401-12M	SCU-401-24M
外観				 ・耐塩害仕様	 (フロントカバーを開けた状態)
品コード		0707792	0707793	0707794	0707795
設置方式		給湯器組込型		外付け型	
外形寸法		高さ151mm×幅45mm×奥行224mm(端子台カバーを含む)		高さ600mm×幅350mm×奥行200mm	
質量(本体)		1kg		9kg	10kg
電気関係	電源	DC15V(給湯器から供給)		AC100V(50／60Hz)	
	消費電力	4W		10W	15W
	電源コード長さ	—		約1.7m	
給湯器接続可能台数		3台まで	6台まで	12台まで	24台まで
材質	本体外装	—		亜鉛メッキ鋼板・粉体塗装	
	フロントカバー	—		亜鉛メッキ鋼板・粉体塗装	
本体外装色		—		GQホワイト(近似色:マンセルNo.9.3YR8.4／1.0)	
安全装置		—		漏電安全装置(8A)、誘導雷保護装置(ZNR)	

接続端子(通信用・入出力)一覧表

製品名	SC-401-3M	SC-401-6M	SCU-401-12M	SCU-401-24M
給湯器接続端子1~3	1~3	1~6	1~12	1~24
リモコン接続端子	—	—	1・2	

製品名	SC-401-3M／6M 共通		SCU-401-12M／24M 共通	
出力端子	警報ランプ端子	無電圧a接点※1＋b接点※2 入力:AC240V・1A以下	警報ランプ端子	無電圧a接点※1＋b接点※2 入力:AC240V・1A以下
	運転ランプ端子※3	無電圧a接点 入力:AC240V・1A以下	運転ランプ端子※3	無電圧a接点 入力:AC240V・1A以下
	排気ファン端子※4		排気ファン端子※4	
	ポンプ端子1・2※5		ポンプ端子1・2※5	
入力端子	風圧スイッチ端子	出力:DC12V・5.4mA	風圧スイッチ端子	出力:DC12V・5.4mA
	外部運転スイッチ端子		外部運転スイッチ端子	
	サーモスタット端子		サーモスタット端子	
	凍結予防スイッチ端子※6		凍結予防スイッチ端子※6	
	漏水検知スイッチ端子※7		漏水検知スイッチ端子※7	

※1a接点:警報出力時に作動します。
※2b接点:停電時に作動します。
※3:リモコンの運転SW「入」の時に作動します。
※4:給湯器の燃焼時に作動します。
※5:ポンプ2台設置の場合、ポンプ交互運転できます。
※6:ポンプ制御ユニットPCU(W)の端子台に接続します。
※7:PQU-400WTの端子台に接続します。

仕様能力表

仕様表／GQT-C

製品名		GQT-C2401SAWZ	
外観 特長		 ・耐塩害仕様	
型式適用ガス種		12A、13A	LPG
品コード		0150E07	0150E01
設置方式		屋外壁掛設置形	
給排気方式		強制排気式（押し込み）	
点火方式		電子イグナイタによるダイレクト点火	
使用水圧		0.1～1.0MPa（1.0～10.0kgf/cm²）	
最低作動流量・水圧		3.5L/min・0.01MPa（0.1kgf/cm²）	
外形寸法（単位：mm）		高さ605×幅464×240	
質量	乾燥時	30kg	
	満水時	33kg	
接続口径	給水	R3/4（20A）	
	給湯	R3/4（20A）	
	ガス	12A、13A：R3/4（20A）　LPG：R1/2（15A）（TU接続可）	
	ふろ（往き・戻り）	R1/2（15A）	
	昇温（往き・戻り）	–	
	ドレン排水	R1/2（15A）	
電気関係	電源	AC100V（50/60HZ）電源容量：消費電力+凍結予防ヒーター分を確保必要	
	消費電力	110/110W	
		凍結予防ヒーター：213W	
	待機時消費電力	約1.6W	
	電源コード長さ	約1.8m（機器外長さ）	
材質	本体外装	亜鉛メッキ鋼鈑・粉体塗装	
	排気口	ステンレス	
	熱交換器	銅、ステンレス	
本体外装色		GQホワイト（近似色：マンセルNo.9.3YR8.4/1.0）	
騒音値		49dB以下	
排気温度		100℃以下	
ドレン排水量		最大約100cc/min	
中和方式		$CaCO_3$による中和、PH値5.8～8.6	
熱効率		給湯：95%	
ソーラー接続		不可	
給水装置承認登録番号		OW2011	
安全装置		立消え安全装置、過熱防止装置、残火安全装置、過圧防止安全装置、凍結予防装置、漏電安全装置、中和器詰まり検出装置、過電流防止装置、空だき安全装置、空だき防止装置、誘導雷保護装置、逆流防止装置、沸騰防止装置、停電時安全装置、ファン回転検出装置、ふろポンプ回転検出装置	
別売品		RC-B118シリーズ、排気カバーC107、側方排気カバーS34、配管カバーH32-K、据置台D29、据置架台KD-3H/4H、循環アダプターHXシリーズ、漏水検査治具HX型	

仕様表／GH-C

製品名		GH-C2310WZ		
外観 特長		 ・1温度 ・E-con通信 ・本体リモコン不要 ・耐塩害仕様		
型式適用ガス種		12A	13A	LPG
品コード		0139F08	0139F07	0139F01
設置方式		屋外壁掛設置形		
給排気方式		強制給排気式		
点火方式		電子イグナイタによるダイレクト点火		
使用水圧		0.1～1.0MPa（1.0～10.0kgf/cm²）		
外形寸法（単位：mm）		高さ600×幅469×240		
質量	乾燥時	30kg		
	満水時	36kg		
接続口径	給水	R1/2（15A）		
	給湯	–		
	ガス	R1/2（15A）（TU接続可）		
	ふろ（往き・戻り）	–		
	昇温（往き・戻り）	CCHMジョイント		
	ドレン排水	R1/2（15A）		
電気関係	電源	AC100V（50/60HZ）電源容量：消費電力+凍結予防ヒーター分を確保必要		
	消費電力	115/115W		
		凍結予防ヒーター：56W		
	待機時消費電力	0.9W		
	電源コード長さ	約2m		
材質	本体外装	カラー鋼板		
	排気口	ステンレス		
	熱交換器	銅、ステンレス		
本体外装色		GQホワイト（近似色：マンセルNo.9.3YR8.4/1.0）		
騒音値		45dB以下		
排気温度		100℃以下		
ドレン排水量		30cc/min		
中和方式		CaCO3による中和、PH値5.8～8.6		
熱効率		85%		
ソーラー接続		不可		
給水装置承認登録番号		OW4003		
安全装置		立消え安全装置、過熱防止装置、凍結予防装置、漏電安全装置、中和器詰まり検出装置、過電流防止装置、空だき安全装置、空だき防止装置、誘導雷保護装置、沸騰防止装置、停電時安全装置、ファン回転検出装置、暖房ポンプ回転検出装置		
別売品		RC-7111M、排気カバーC121、側方排気カバーS41、配管カバーH68-K、据置台D66、警報端子SET-1、マルチ架台S1ZB、マルチ架台カバー3A-S1、マルチサイドカバーセット3A		

能力表／GQT-C

製品名			GQT-C2401SAWZ
給湯	標準ガス消費量	13A：能力最大	44.1kW（3.5㎥N/h）
		13A：能力最小	4.65kW（0.4㎥N/h）
		LPG：能力最大	44.1kW（3.15kg/h,1.6㎥N/h）
		LPG：能力最小	4.65kW（0.332kg/h,0.2㎥N/h）
	熱効率（%）		高位：95 低位：105（13A）・103（LPG）
	出湯量	水温＋25℃	24L/min
		水温＋40℃	15L/min
	給湯能力		2.5～24号
	湯温調節範囲		37～48（1℃刻み）、50、55、60℃（15段階）
ふろ	標準ガス消費量	13A：能力最大	11.6kW（9,980kcal/h）
		LPG：能力最大	11.6kW（0.829kg/h）
	最低作動流量		3.5L/min
	湯温調節範囲		37～48℃（12段階）
最大ガス消費量（同時使用時）			55.7kW（13A：47,900kcal/h、LPG：3.98kg/h）

能力表／GH-C

製品名		GH-C2310WZ
暖房	標準ガス消費量	13A：27.3kW（23,500kcal/h）
		LPG：27.3kW（1.95kgl/h）
標準出力（最大時）		23.3kW（20,000kcal/h）
		–
昇温循環水設定温度		80℃
暖房水設定温度		–
許容システム水量		87L（機器内6L含む）
ポンプ機外揚程		流量17L/minの時、43kPa=4.38mH2O

仕様表／OQB-C4701・OQB-407

製品名		OQB-C4701WZS	OQB-C4701WZFF	OQB-407WZ	OQB-407WZF	OQB-407WZFF
外観 特長						
品コード		05F9001	05F9501	0591301	0591601	05A8901
燃焼方式		圧力噴霧式				
給排気方式		屋外用開放形	屋内用密閉式強制給排気形	屋外用開放形	屋内用半密閉式強制排気形	屋内用密閉式強制給排気形
給水方式		水道直結式				
加熱形態		瞬間形				
点火方式		高圧放電式				
使用水圧		0.1～1.0MPa(1.0～10.0kgf/cm²)				
最低作動流量・水圧		3.5L/min・9.8kPa(0.1kgf/cm²)				
外形寸法(単位:mm)		高さ800×幅470×奥行300	高さ870×幅470×奥行300	高さ720×幅470×奥行300		
質量	乾燥時	43kg	46kg	34kg		35kg
	満水時	48kg	51kg	36.5kg		37.5kg
接続口径	給水	R3/4(20A)				
	給湯	R3/4(20A)				
	ドレン排水	R1/2(15A)		–		
電気関係	電源	AC100V(50/60HZ)電源容量:消費電力+凍結予防ヒーター分を確保必要				
	消費電力	85/80W		85/85W		
		凍結予防ヒーター:176W	凍結予防ヒーター:102W	凍結予防ヒーター:148W		
	待機時消費電力	3.8W		5.0W		
	電源コード長さ	約1.8m		約1.9m		
材質	本体外装	ステンレス鋼	カラー鋼板	カラー鋼板		
	排気口	ステンレス鋼				
	熱交換器	ステンレス鋼		銅		
本体外装色		–	GQホワイト(近似色:マンセルNo.9.3YR8.4/1.0)	GQホワイト(近似色:マンセルNo.9.3YR8.4/1.0)		
騒音値		49dB以下	48dB以下	49dB以下	48dB以下	
排気温度		100℃以下		260℃以下		
使用燃料		灯油(JIS1号灯油)				
伝熱面積		1.7m²		1.22m²		
ドレン排水量		最大約100cc/min		–		
中和方式		CaCO3による中和、PH値5.8～8.6		–		
熱効率		96%		84%		
ソーラー接続		単独設置時は可(機器の設定変更が必要)		不可		
給水装置承認登録番号		OW1014	OW7005	OW1004		
安全装置		対震自動消火装置、過圧防止安全装置、凍結予防装置、漏電安全装置、空だき安全装置、誘導雷保護装置、点火安全装置、燃料制御装置、停電時安全装置、温度ヒューズ、排気温度検知装置、油漏れ検知装置、電流ヒューズ	対震自動消火装置、過圧防止安全装置、凍結予防装置、漏電安全装置、空だき安全装置、誘導雷保護装置、点火安全装置、燃料制御装置、停電時安全装置、温度ヒューズ、排気温度検知装置、油漏れ検知装置、電流ヒューズ、中和器詰まり検知措置	対震自動消火装置、凍結予防ヒータ、漏電安全装置、空だき安全装置、点火安全装置、燃料制御装置、過熱防止装置、温度ヒューズ、過圧逃がし弁、油漏れ検知装置、電流ヒューズ、排気温度検知装置		
別売品	即湯ユニット	QU-1				
	その他	RC-7508M(T)、RC-K102B、排気カバーC85、連結コードZAシールド2A、配管カバーH20 SUS、据置台D13 SUS、送油管φ8	RC-7508M(T)、RC-K102B、FF-102A/FF-105/FF-107W薄形給排気筒セット、FF用排気カバーFFC1、φ80延長給排気管セット、配管カバーH20、連結コードZAシールド2A、据置台D13(800)、壁掛金具AGV、送油管φ8	RC-7508M(T)、RC-K102B、排気カバーC41、連結コードZAシールド2A、配管カバーH20、据置台D13(800)、送油管φ8	RC-7508M(T)、RC-K102B、連結コードZAシールド2A、配管カバーH20、据置台D13(800)、送油管φ8	RC-7508M(T)、RC-K102B、FF-101A/102A/105/107W薄形給排気筒セット、FF用排気カバーFFC1、φ80延長給排気管セット、連結コードZAシールド2A、配管カバーH20、据置台D13(800)、送油管φ8
	取替部材	連結コードZ取替用コード				

能力表／OQB-C4701

製品名			OQB-C4701WZS	OQB-C4701WZFF	OQB-407WZ	OQB-407WZF	OQB-407WZFF
給湯	連続給湯出力		46.5kW(40,000kcal/h)				
	熱効率(%)		高位:96 低位:103(灯油)		高位:84 低位:90(灯油)		
	出湯量	水温+25℃	約27L/min(出湯量は湯水混合時)		約26.7L/min(出湯量は湯水混合時)		
		水温+40℃	約16.5L/min(出湯量は湯水混合時)		約16.7L/min(出湯量は湯水混合時)		
	湯温調節範囲		32、35、37～48(1℃刻み)、50、55、60、65、70、75、※80℃(21段階)		32、35、37～48(1℃刻み)、50、55、60、65、70、75、80℃(21段階)		
燃料消費量			48.4kW(4.7L/h)		55.4kW(5.4L/h)		

※最高出湯温度は75℃ですが、機器の設定変更で80℃に変更できます。その場合は、給水圧力低下による沸騰を避けるため、給水圧力が0.1MPa(1kgf/cm²)以上あることを必ず確認してください。

仕様能力表

仕様表／MBX-366・506シリーズ

製品名		MBX-366Z	MBX-366ZFF	MBX-366Z 40A	MBX-366ZFF 40A	MBX-366Z-W	MBX-366ZFF-W	MBX-506Z	MBX-506ZFF
外観 特長									
品コード		0637201	0637401	0637301	0637501	0637601	0637701	0646801	0648301
燃焼方式		圧力噴霧式							
給排気方式		屋内外用半密閉式 強制排気形・ 屋外用開放形	屋内用密閉式 強制給排気形	屋内外用半密閉式 強制排気形・ 屋外用開放形	屋内用密閉式 強制給排気形	屋内外用半密閉式 強制排気形・ 屋外用開放形	屋内用密閉式 強制給排気形	屋内外用半密閉式 強制排気形・ 屋外用開放形	屋内用密閉式 強制給排気形
用途別方式		給湯又は暖房用				暖房・給湯用		給湯又は暖房用	
給水方式		水道直結式（減圧弁・逃し弁必要）又はシスターン式							
加熱方式		1缶1水路式				1缶2水路式		1缶1水路式	
点火方式		高圧放電式							
使用圧力		0.1MPa以下							
外形寸法（単位：mm）		高さ914×幅444×奥行702						高さ1114×幅444×奥行702	
質量（本体）		51kg		52kg		56kg		58kg	
接続口径	給水・給湯	Rp1（メネジ）（25A）・R1（25A）		Rp1 1/2（メネジ）（40A）		Rc 3/4（メネジ）（20A）		Rp1（メネジ）（25A）・R1（25A）	
	暖房（往き・戻り）	—		Rp1 1/2（メネジ）（40A）		Rp1（メネジ）（25A）		—	
	逃し管	—		R1（25A）				—	
	送油	G1／4（8A）							
	排水	Rp1（メネジ）（25A）		Rp1 1/2（メネジ）（40A）		Rp1（メネジ）（25A）			
電気関係	電源	AC100V（50/60Hz）							
	消費電力	70/68	73/70W	70/68W	73/70W	70/68W	73/70W	88/85W	86/81W
	待機時消費電力	2.7W							
	電源コード長さ	約2.5m（機器外長さ）							
材質	本体外装	カラー鋼板							
	排気口	ステンレス							
	熱交換器	ステンレス							
本体外装色		プレシャスシルバー							
使用燃料		灯油（JIS1号灯油）							
熱交換器容量（給湯側・暖房側）		50L				3.6L・4.6L		6.0L	
伝熱面積（給湯側・暖房側）		1.2㎡				0.9㎡・1.2㎡		1.5㎡	
排気筒の呼び径		φ106mm	φ80mm	φ106mm	φ80mm	φ106mm	φ80mm	φ106mm	給気筒：φ80mm、 排気筒：φ100mm
給排気筒の壁貫通部の孔径		—	φ120mm	—	φ120mm	—	φ120mm	—	φ140mm
排気温度		260℃以下							
騒音レベル		50dB（Aレンジ）						53dB（Aレンジ）	
ソーラー接続		可							
安全装置		燃焼制御装置、 過圧防止安全装置、 対震自動消火装置、 過熱防止装置、 停電安全装置、 点火安全装置、 電動機の過負荷保護装置	燃焼制御装置、対震自動消火装置、 過熱防止装置、停電安全装置、 点火安全装置、電動機の過負荷保護装置			燃焼制御装置、 過圧防止安全装置、 対震自動消火装置、 過熱防止装置、 停電安全装置、 点火安全装置、 電動機の過負荷保護装置	燃焼制御装置、 対震自動消火装置、 過熱防止装置、 停電安全装置、 点火安全装置、 電動機の過負荷保護装置	燃焼制御装置、 過圧防止安全装置、 対震自動消火装置、 過熱防止装置、 停電安全装置、 点火安全装置、 電動機の過負荷保護装置	燃焼制御装置、 対震自動消火装置、 過熱防止装置、 停電安全装置、 点火安全装置、 電動機の過負荷保護装置
付属部品		送油管用袋ナット、取付け部材一式、ボイラ固定金具							
別売品		リモコンコードM、 給油検知装置FC-1、 FC-1用コード20A、 屋外用排気トップY-90A、 強制排気トップF-106マル、 オイルタンク（各種）、 送油管φ8SET 他	リモコンコードM、 給油検知装置FC-1、 FC-1用コード20A、 FF-101A薄形給排気筒セット、 オイルタンク（各種）、 送油ホース 他	リモコンコードM、 給油検知装置FC-1、 FC-1用コード20A、 屋外用排気トップY-90A、 強制排気トップF-106マル、 オイルタンク（各種）、 送油管φ8SET 他	リモコンコードM、 給油検知装置FC-1、 FC-1用コード20A、 FF-101A薄形給排気筒セット、 オイルタンク（各種）、 送油ホース 他	リモコンコードM、 給油検知装置FC-1、 FC-1用コード20A、 屋外用排気トップY-90A、 強制排気トップF-106マル、 オイルタンク（各種）、 送油管φ8SET 他	リモコンコードM、 給油検知装置FC-1、 FC-1用コード20A、 FF-101A薄形給排気筒セット、 オイルタンク（各種）、 送油ホース 他	リモコンコードM、 給油検知装置FC-1、 FC-1用コード20A、 屋外用排気トップY-90A、 強制排気トップF-106マル、 オイルタンク（各種）、 送油管φ8SET 他	リモコンコードM、 給油検知装置FC-1、 FC-1用コード20A、 FF-112薄形給排気筒セット、 オイルタンク（各種）、 送油ホース 他

能力表／MBX-366・506シリーズ

製品名			MBX-366Z	MBX-366ZFF	MBX-366Z 40A	MBX-366ZFF 40A	MBX-366Z-W	MBX-366ZFF-W	MBX-506Z	MBX-506ZFF
給湯	連続給湯出力		37.1kW（31,900kcal/h）						50.7kW（43,600kcal/h）	
	出湯量	水温＋25℃	約21.3L/min						約29.1L/min	
		水温＋40℃	約13.3L/min						約18.2L/min	
		水温＋50℃	約10.6L/min						約14.5L/min	
		水温＋60℃	約8.9L/min						約12.1L/min	
	湯温調節範囲		13～85℃		13～83.5℃		13～85℃		13～85℃	
暖房	暖房能力（出力）		37.1kW（31,900kcal/h）						50.7kW（43,600kcal/h）	
	暖房水設定温度		13～85℃		13～83.5℃		13～85℃		13～85℃	
燃料消費量			44.2kW（4.3L/h）						59.7kW（5.8L/h）	

仕様表／MBX-506・726・1006シリーズ

製品名		MBX-506Z 40A	MBX-506ZFF 40A	MBX-506Z-W	MBX-506ZFF-W	MBX-726Z	MBX-726Z 40A	MBX-1006Z	MBX-1006Z 40A
外観 特長									
品コード		0648201	0648501	0648601	0648701	0637801	0637901	0646301	0646401
燃焼方式		圧力噴霧式							
給排気方式		屋内外用半密閉式 強制排気形・ 屋外用開放形	屋内用密閉式 強制給排気形	屋内外用半密閉式 強制排気形・ 屋外用開放形	屋内用密閉式 強制給排気形	屋内外用半密閉式強制排気形・屋外用開放形			
用途別方式		給湯又は暖房用		暖房・給湯用		給湯又は暖房用			
給水方式		水道直結式(減圧弁・逃し弁必要)又はシスターン式							
加熱方式		1缶1水路式		1缶2水路式		2缶1水路式			
点火方式		高圧放電式							
使用圧力		0.1MPa以下							
外形寸法(単位:mm)		高さ1114×幅444×奥行702				高さ1110×幅884×奥行685		高さ1222×幅884×奥行685	
質量(本体)		59kg		63kg		110kg	107kg	117kg	114kg
接続口径	給水・給湯	Rp1 1/2(メネジ)(40A)		Rc 3/4(メネジ)(20A)		Rp1(メネジ)(25A)	Rp1 1/2(メネジ)(40A)	Rp1(メネジ)(25A)	Rp1 1/2(メネジ)(40A)
	暖房(往き・戻り)	Rp1 1/2(メネジ)(40A)		Rp1(メネジ)(25A)		—	Rp1 1/2(メネジ)(40A)	—	Rp1 1/2(メネジ)(40A)
	逃し管	R1(25A)				—	R1(25A)	—	R1(25A)
	送油	G1／4(8A)							
	排水	Rp1 (メネジ)(25A)				Rp1(メネジ)(25A)	Rp1(メネジ)(25A) / Rp1 1/2(メネジ)(40A)	Rp1(メネジ)(25A)	Rp1(メネジ)(25A) / Rp1 1/2(メネジ)(40A)
電気関係	電源	AC100V (50/60Hz)							
	消費電力	88/85W	86/81W	88/85W	86/81W	135/130W		175/165W	
	待機時消費電力	2.7W				3.4W			
	電源コード長さ	約2.5m(機器外長さ)							
材質	本体外装	カラー鋼板							
	排気口	ステンレス							
	熱交換器	ステンレス							
本体外装色		プレシャスシルバー							
使用燃料		灯油(JIS1号灯油)							
熱交換器容量(給湯側・暖房側)		60L		5.5L・54L		100L		120L	
伝熱面積(給湯側・暖房側)		1.5㎡		1.04㎡・1.5㎡		2.4㎡		3.0㎡	
排気筒の呼び径		φ106mm	給気筒:φ80mm、 排気筒:φ100mm	φ106mm	給気筒:φ80mm、 排気筒:φ100mm	φ120mm			
給排気筒の壁貫通部の孔径		—	φ140mm	—	φ140mm	—			
排気温度		260℃以下							
騒音レベル		53dB(Aレンジ)				50dB(Aレンジ)		53dB(Aレンジ)	
ソーラー接続		可							
安全装置		燃焼制御装置、対震自動消火装置、過熱防止装置、停電安全装置、点火安全装置、電動機の過負荷保護装置		燃焼制御装置、過圧防止安全装置、対震自動消火装置、過熱防止装置、停電安全装置、点火安全装置、電動機の過負荷保護装置	燃焼制御装置、対震自動消火装置、過熱防止装置、停電安全装置、点火安全装置、電動機の過負荷保護装置	燃焼制御装置、過圧防止安全装置、対震自動消火装置、過熱防止装置、停電安全装置、点火安全装置、電動機の過負荷保護装置			
付属部品		送油管用袋ナット、取付け部材一式、ボイラ固定金具							
別売品		リモコンコードM、給油検知装置FC-1、FC-1用コード20A、屋外用排気トップY-90A、強制排気トップF-106マル、オイルタンク(各種)、送油管φ8SET 他	リモコンコードM、給油検知装置FC-1、FC-1用コード20A、FF-101A薄形給排気筒セット、オイルタンク(各種)、送油ホース 他	リモコンコードM、給油検知装置FC-1、FC-1用コード20A、屋外用排気トップY-90A、強制排気トップF-106マル、オイルタンク(各種)、送油管φ8SET 他	リモコンコードM、給油検知装置FC-1、FC-1用コード20A、FF-101A薄形給排気筒セット、オイルタンク(各種)、送油ホース 他	リモコンコードM、給油検知装置FC-1、FC-1用コード20A、屋外用排気トップY-130A、強制排気トップF-120、オイルタンク(各種)、送油管φ8SET 他			

能力表／MBX-506・726・1006シリーズ

製品名			MBX-506Z 40A	MBX-506ZFF 40A	MBX-506Z-W	MBX-506ZFF-W	MBX-726Z	MBX-726Z 40A	MBX-1006Z	MBX-1006Z 40A
給湯	連続給湯出力		50.7kW(43,600kcal/h)				74.3kW(63,900kcal/h)		101.4kW(87,200kcal/h)	
	出湯量	水温+25℃	約29.1L/min				約42.5L/min		約58.1L/min	
		水温+40℃	約18.2L/min				約26.6L/min		約36.3L/min	
		水温+50℃	約14.5L/min				約21.3L/min		約29.0L/min	
		水温+60℃	約12.1L/min				約17.7L/min		約24.27L/min	
	湯温調節範囲		13～83.5℃		13～85℃		13～85℃	13～83.5℃	13～85℃	13～83.5℃
暖房	暖房能力(出力)		50.7kW(43,600kcal/h)				74.3kW(63,900kcal/h)		101.4kW(87,200kcal/h)	
	暖房水設定温度		13～83.5℃		13～85℃		13～85℃	13～83.5℃	13～85℃	13～83.5℃
燃料消費量			59.7kW(5.8L/h)				88.5kW(8.6L/h)		119.3kW(11.6L/h)	

仕様能力表

本体寸法図／ろ過ユニット（RAFシリーズ）〈 〉はRAF-**Nシリーズの数値です。

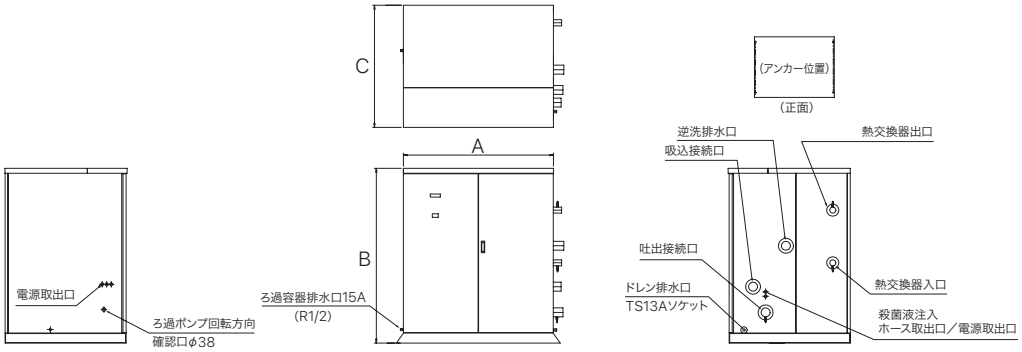

品　名	RAF-22NC〈22N〉	RAF-42NC〈42N〉	RAF-72NC〈72N〉	RAF-112NC〈112N〉	RAF-162NC〈162N〉	RAF-202NC〈202N〉	RAF-302NC〈302N〉
A(mm)	722	850	938	1087	1264	1264	1494
B(mm)	980	1120	1192	1253	1740	1740	1740
C(mm)	522	586	712	822	1083	1083	1216
製品質量(kg)	114〈111〉	163〈160〉	252〈249〉	331〈328〉	725〈722〉	836〈833〉	1114〈1111〉
運転質量(kg)	132〈129〉	207〈204〉	327〈324〉	438〈435〉	1000〈997〉	1206〈1203〉	1669〈1666〉
吸込接続口	R1(25A)	R1¼(32A)	R1½(40A)	R2(50A)	R2½(65A)	R2½(65A)	R3(80A)
吐出接続口	R1(25A)	R1¼(32A)	R1½(40A)	R2(50A)	R2½(65A)	R2½(65A)	R3(80A)
逆洗排水接続口	R1(25A)	R1¼(32A)	R1½(40A)	R2(50A)	R2½(65A)	R2½(65A)	R3(80A)
熱交換器出口	R¾(20A)	R¾(20A)	R1(25A)	R1¼(32A)	R1½(40A)	R1½(40A)	R2(50A)
熱交換器入口	R¾(20A)	R¾(20A)	R1(25A)	R1¼(32A)	R1½(40A)	R1½(40A)	R2(50A)
配管接続口　排水口	TS13Aソケット・R½(15A)	TS13Aソケット・R½(15A)	TS13Aソケット・R½(15A)	TS13Aソケット・R½(15A)	TS13Aソケット・R½(15A)	TS13Aソケット・R½(15A)	TS13Aソケット・R½(15A)
殺菌液注入 ホース取出口/電源取出口	4-φ30	4-φ30	4-φ30	4-φ30	5-φ30	5-φ30	5-φ30
アンカー金具の位置	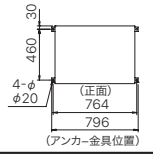	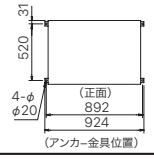	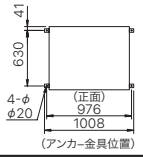	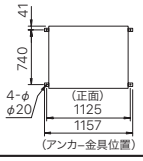	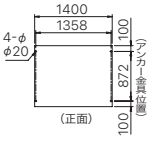	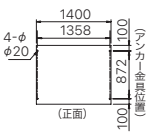	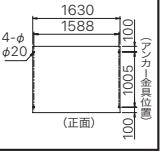

※別途リモコンコード、給湯器、試運転調整費などが必要です。

水道水対応

仕様表／ろ過ユニット（RAFシリーズ）〈 〉はRAF-**Nシリーズの数値です。

品　名		RAF-22NC〈22N〉	RAF-42NC〈42N〉	RAF-72NC〈72N〉	RAF-112NC〈112N〉	RAF-162NC〈162N〉	RAF-202NC〈202N〉	RAF-302NC〈302N〉
品コード	50Hz	0616601〈0616701〉	0616501〈0616801〉	0625701〈0625901〉	0627701〈0631901〉	0632401〈0636401〉	0636501〈0636601〉	0636801〈0636701〉
	60Hz	0616602〈0616702〉	0616502〈0616802〉	0625702〈0625902〉	0627702〈0631902〉	0632402〈0636402〉	0636502〈0636602〉	0636802〈0636702〉
設置方式		屋内／屋外兼用据置型						
ろ過能力		1~2m³/h	2~4m³/h	4~7m³/h	7~11m³/h	11~16m³/h	16~20m³/h	20~30m³/h
適合浴槽容量		500~1000L	1000~2000L	2000~3500L	3500~5500L	5500~8000L	8000~10000L	10000~15000L
電源		単相×100V　50/60Hz(電源コード2m組付)		三相×200V　50/60Hz(操作用電源：単相100V)				
定格消費電力		AC100V: 330/380W(50/60Hz) 凍結予防ヒーター 204W(50/60Hz)	AC100V: 680/730W(50/60Hz) 凍結予防ヒーター 204W(50/60Hz)	三相200V: 0.73kW/0.73kW(50/60Hz) AC100V:8W+凍結予防ヒーター 232W(50/60Hz)	三相200V: 1.4kW/1.5kW(50/60Hz) AC100V:8W+凍結予防ヒーター 232W(50/60Hz)	三相200V: 1.8kW/1.7kW(50/60Hz) AC100V:8W(50/60Hz)	三相200V: 2.6kW/2.7kW(50/60Hz) AC100V:8W(50/60Hz)	三相200V: 4.3kW/4.1kW(50/60Hz) AC100V:8W(50/60Hz)
騒音値(50/60Hz)		47/48dB	52/56dB	52/56dB	59/60dB	58/59dB	58/59dB	59/59dB
熱交換能力(一次側温水70℃)		15.1kW(13,000kcal/h)	24.4kW(21,000kcal/h)	40.7kW(35,000kcal/h)	64.0kW(55,000kcal/h)	93.0kW(80,000kcal/h)	116.0kW(100,000kcal/h)	174.0kW(150,000kcal/h)
一次側温水循環量		17L/min	34L/min	58.5L/min	92L/min	133.5L/min	170L/min	250L/min
ろ過ポンプ循環量× 揚程ポンプ出力		34L/min×12.6/14.8m 250W	67L/min×11.1/10.9m 400W	117L/min×18.3/16.9m 0.75kW	183L/min×22.4/23.9m 1.5kW	267L/min×18.4/21.4m 1.5kW	333L/min×21.2/18.3m 2.2kW	500L/min×29.2/27.7m 3.7kW
ろ過方式		ニューセラミックろ過材によるろ層式						
ユニット構成		ろ過ポンプ・ヘアーキャッチャー・ろ過タンク・配管・熱交換器・電動5方弁・電動3方弁・防振ゴム・コントローラー						
材　質	外装	カラー鋼板・ベースSUS304						
	ろ過ポンプ	PPO+GF40%(自吸式)		FCナイロンコーティング(自吸式)				
	接液部	SUS304・EPDM		SUS304・EPDM・BC				
制　御	塩素濃度制御	ポーラログラフ法による自動塩素濃度測定および殺菌液注入ポンプ制御〈RAF-**Nシリーズは殺菌液注入タイマーによるON・OFF制御〉						
	温度制御	熱交換器による1次側温水制御・温度調整範囲26℃~48℃						
	運転制御	週間プログラムタイマーによる自動逆洗・洗浄運転						
	各ユニット連動	YUシリーズ・HSシリーズ・JKOシリーズ・GHシリーズ連動端子・温水循環ポンプ						
安全装置		異常高温安全装置・吐出温度異常安全装置・漏電ブレーカー・空運転防止装置・避雷器・負圧破壊弁・五方弁ポジション不良・三方弁ポジション不良	異常高温安全装置・吐出温度異常安全装置・ポンプサーマルリレー・漏電ブレーカー・空運転防止装置・避雷器・負圧破壊弁 五方弁ポジション不良・三方弁ポジション不良					
日常のお手入れ		殺菌液補充タイミングリモコン表示						
付属品		逆洗排水確認用透明パイプ・リモコン取付用ビス・カギ						
一次側温水ポンプ仕様		100V　50W~80W	100V　100W~150W	三相　200V　0.4kW	三相　200V　0.75kW		三相　200V　0.75kW	

◦他の温水ボイラーから温水ポンプにて一次側温水を供給する場合は、温水ポンプの消費電力を加算してください。
（ろ過ユニットと直結連動させる場合）また、一次側温水ポンプをPCU・PCUWを介してろ過ユニットと連動させる場合は、温水ポンプの消費電力を加算する必要はありません。
◦RAF-162N(C)以上は、凍結予防ヒーターの取付は不可となりますので、寒冷地では屋内設置をしてください。
◦RAF-42N(C)にGH-C2310WZをご使用の場合、熱交換能力は23.3kW(20,000kcal/h)となります。

温泉水対応

仕様表／RAOシリーズ

品　名		RAO-50N	RAO-100N	RAO-150N	RAO-200N	RAO-300N	RAO-400N	RAO-500N
品コード(50/60Hz)		0600001/0600002	0614401/0614402	0614501/0614502	0614601/0614602	0614701/0614702	0614801/0614802	0614901/0614902
製品質量(kg)		350	470	620	870	930	1270	1300
運転質量(kg)		440	570	760	1150	1220	1700	1790
搬入重量(kg)		260	310	360	400	460	530	560
ろ過能力(m^3/h)		2～5	5～10	10～15	15～20	20～30	30～40	40～50
適合浴槽(m^3)		1～2.5	2.5～5	5～7.5	7.5～10	10～15	15～20	20～25
電源電圧及び周波数		三相200V(50/60Hz)						
定格消費電力(kW)		0.9/0.93	1.58/1.7	1.58/1.7	2.78/2.65	4.5/4.5	4.5/4.5	7.0/6.7
定格電流(A)		3.5/3.2	5.5/5.5	5.5/5.5	9.2/8.8	17.0/15.6	17.0/15.6	21.5/20.4
配管接続口径	浴槽水口	32A JIS10kフランジ	50A JIS10kフランジ	50A JIS10kフランジ	65A JIS10kフランジ	80A JIS10kフランジ	80A JIS10kフランジ	100A JIS10kフランジ
	逆洗排水出口	32A JIS5kフランジ	40A JIS5kフランジ	50A JIS5kフランジ	50A JIS5kフランジ	65A JIS5kフランジ	80A JIS5kフランジ	80A JIS5kフランジ
	熱交換器循環	25A JIS10kフランジ	32A JIS10kフランジ	40A JIS10kフランジ	40A JIS10kフランジ	50A JIS10kフランジ	50A JIS10kフランジ	50A JIS10kフランジ
	排水口	Ts16ソケット	Ts20ソケット・Ts16ソケット	Ts20ソケット・Ts16ソケット	Ts20ソケット・Ts16ソケット	Ts20ソケット・Ts16ソケット	Ts20ソケット・Ts16ソケット	Ts20ソケット・Ts16ソケット
	薬注口	Rc1/2(15A)						
	サンプリング口	Rc1/2(15A)						
	ドレン	ドレンホース						
熱交換能力(一次側温水温度70℃)		29.1kW(25,000kcal/h)	58.2kW(50,000kcal/h)	87.2kW(75,000kcal/h)	116.3kW(100,000kcal/h)	174.4kW(150,000kcal/h)	232.6kW(200,000kcal/h)	290.7kW(250,000kcal/h)
ろ過ポンプ	口径×循環量×揚程	40A×84L/min×132/142kPa (13.8m/14.6m)	50A×167L/min×167/181kPa (16.0m/17.8m)	50A×250L/min×152/167kPa (14.6m/16.2m)	50A×334L/min×177/206kPa (21.0m/21.0m)	65A×500L/min×245/264kPa (26.0m/28.0m)	65A×667L/min×245/264kPa (20.5m/22.0m)	65A×834L/min×167/216kPa (22.0m/22.0m)
	ポンプ出力(kW)	0.75	1.5	1.5	2.2	3.7	3.7	5.5
一次側温水循環量		42L/min	84L/min	125L/min	167L/min	250L/min	334L/min	417L/min
ろ過方式		砂ろ材によるろ層式						
各ユニット連動		温水ポンプ・YUシリーズ・ろ過運転連動端子						
制　御	ろ過運転	週間プログラムタイマー設定による自動運転						
	逆洗・洗浄運転	週間プログラムタイマー設定による自動逆洗・洗浄運転						
	温度制御	熱交換器による一次側温水制御、サーミスタ制御						
	殺菌液注入	殺菌液注入タイマーによるON・OFF制御						
最高使用圧力kPa(kgf/cm^2)		196(2.0)						
ポンプ騒音値dB(Aレンジ)		51/57	65/65	65/65	68/68	70/68	70/68	71/71
安全装置		異常高温安全装置・吐出温度異常安全装置・漏電ブレーカー・ポンプサーマルリレー・空運転防止装置(FLO-405が必要)・五方弁ポジション不良・三方弁ポジション不良						
付属品		リモコン取付用ビス一式・制御盤カギ(2)・ビニール袋・ボルト保護チューブ(16)・リモコン穴化粧用グロメット						
一次側温水ポンプ仕様		三相200V 0.25kW	三相200V 0.4kW	三相200V 0.4kW	三相200V 0.75kW	三相200V 0.75kW	三相200V 0.75kW	三相200V 1.5kW

○他の温水ボイラーから温水ポンプにて一次側温水を供給する場合は、温水ポンプの消費電力を加算してください。
(ろ過ユニットと直結連動させる場合)また、一次側温水ポンプをPCU・PCUWを介してろ過ユニットと連動させる場合は、温水ポンプの消費電力を加算する必要はありません。

井戸水対応

仕様表／RAIシリーズ

品　名		RAI-50N	RAI-100N	RAI-150N	RAI-200N	RAI-300N	RAI-400N	RAI-500N
品コード(50/60Hz)		0615001/0615002	0615101/0615102	0615201/0615202	0615301/0615302	0615401/0615402	0615501/0615502	0615601/0615602
製品質量(kg)		350	470	620	870	930	1270	1300
運転質量(kg)		440	570	760	1150	1220	1700	1790
搬入重量(kg)		260	310	360	400	460	530	560
ろ過能力(m^3/h)		2～5	5～10	10～15	15～20	20～30	30～40	40～50
適合浴槽(m^3)		1～2.5	2.5～5	5～7.5	7.5～10	10～15	15～20	20～25
電源電圧及び周波数		三相200V(50/60Hz)						
定格消費電力(kW)		0.9/0.93	1.58/1.7	1.58/1.7	2.78/2.65	4.5/4.5	4.5/4.5	7.0/6.7
定格電流(A)		3.5/3.2	5.5/5.5	5.5/5.5	9.2/8.8	17.0/15.6	17.0/15.6	21.5/20.4
配管接続口径	浴槽水口	32A JIS10kフランジ	50A JIS10kフランジ	50A JIS10kフランジ	65A JIS10kフランジ	80A JIS10kフランジ	80A JIS10kフランジ	100A JIS10kフランジ
	逆洗排水出口	32A JIS5kフランジ	40A JIS5kフランジ	50A JIS5kフランジ	50A JIS5kフランジ	65A JIS5kフランジ	80A JIS5kフランジ	80A JIS5kフランジ
	熱交換器循環	25A JIS10kフランジ	32A JIS10kフランジ	40A JIS10kフランジ	40A JIS10kフランジ	50A JIS10kフランジ	50A JIS10kフランジ	50A JIS10kフランジ
	排水口	Ts16ソケット・Rc1/2(15A)	Ts20ソケット・Rc1/2(15A)	Ts20ソケット・Rc1/2(15A)	Ts20ソケット・Rc1/2(15A)	Ts20ソケット・Rc1/2(15A)	Ts20ソケット・Rc1/2(15A)	Ts20ソケット・Rc1/2(15A)
	薬注口	Rc1/2(15A)						
	サンプリング口	Rc1/2(15A)						
	ドレン	ドレンホース						
熱交換能力(一次側温水温度70℃)		29.1kW(25,000kcal/h)	58.2kW(50,000kcal/h)	87.2kW(75,000kcal/h)	116.3kW(100,000kcal/h)	174.4kW(150,000kcal/h)	232.6kW(200,000kcal/h)	290.7kW(250,000kcal/h)
ろ過ポンプ	口径×循環量×揚程	40A×84L/min×132/142kPa (13.8m/14.6m)	50A×167L/min×167/181kPa (16.0m/17.8m)	50A×250L/min×152/167kPa (14.6m/16.2m)	50A×334L/min×177/206kPa (21.0m/21.0m)	65A×500L/min×245/264kPa (26.0m/28.0m)	65A×667L/min×245/264kPa (20.5m/22.0m)	65A×834L/min×167/216kPa (22.0m/22.0m)
	ポンプ出力(kW)	0.75	1.5	1.5	2.2	3.7	3.7	5.5
一次側温水循環量		42L/min	84L/min	125L/min	167L/min	250L/min	334L/min	417L/min
ろ過方式		砂ろ材によるろ層式						
各ユニット連動		温水ポンプ・YUシリーズ・ろ過運転連動端子						
制　御	ろ過運転	週間プログラムタイマー設定による自動運転						
	逆洗・洗浄運転	週間プログラムタイマー設定による自動逆洗・洗浄運転						
	温度制御	熱交換器による一次側温水制御、サーミスタ制御						
	殺菌液注入	殺菌液注入タイマーによるON・OFF制御						
最高使用圧力kPa(kgf/cm^2)		196(2.0)						
ポンプ騒音値dB(Aレンジ)		51/57	65/65	65/65	68/68	70/68	70/68	71/71
安全装置		異常高温安全装置・吐出温度異常安全装置・漏電ブレーカー・ポンプサーマルリレー・空運転防止装置(FLO-405が必要)・五方弁ポジション不良・三方弁ポジション不良						
付属品		リモコン取付用ビス一式・制御盤カギ(2)・ビニール袋・ボルト保護チューブ(16)・リモコン穴化粧用グロメット						
一次側温水ポンプ仕様		三相200V 0.25kW	三相200V 0.4kW	三相200V 0.4kW	三相200V 0.75kW	三相200V 0.75kW	三相200V 0.75kW	三相200V 1.5kW

○他の温水ボイラーから温水ポンプにて一次側温水を供給する場合は、温水ポンプの消費電力を加算してください。
(ろ過ユニットと直結連動させる場合)また、一次側温水ポンプをPCU・PCUWを介してろ過ユニットと連動させる場合は、温水ポンプの消費電力を加算する必要はありません。

仕様能力表

仕様表／殺菌液注入ユニット YU-Dシリーズ

品　名	YU-300D	YU-500D	YU-1200D
品コード	0615701	0615801	0615901
適合ろ過ユニット	RAF-22N(C)・42N(C)	RAF-72N(C)・112N(C)	RAF-162N(C)・202N(C)・302N(C)
タンク容量	30L	50L	120L
電　　源	単相100V・200V共用		
ユニット構成	殺菌液タンク・殺菌液注入ポンプ・フロートスイッチ		
ポンプ最大吐出量	30cc/min		
ポンプ最大吐出圧	1.0MPa		
消費電力	16W		
製品質量/運転質量	6.8kg/40kg	13.0kg/68kg	18.2kg/149kg

※タンク材質は薬剤に強いPE製（ポリエチレン）です。電源コード（5m）は組み付け。
※殺菌液（次亜塩素酸ナトリウム）は弊社指定品「サンラックNR」もしくは「サンテックP（6%）」又は同等品（低食塩タイプ）をご使用ください。
　ご購入は、取扱説明書に記載しております殺菌液購入リストの販売代理店で直接お買い求めください。

仕様表／ジェットポンプユニット JKOシリーズ

品　名		JKO-215	JKO-222	JKO-237
品コード（50/60Hz）		0501681/0501682	0501688/0501689	0501690/0501691
製品質量（kg）		75	105/90	120
運転質量（kg）		80	115/100	135
配管接続口径	浴槽水入口	50A JIS10kフランジ	65A JIS10kフランジ	80A JIS10kフランジ
	浴槽水出口	50A JIS10kフランジ	65A JIS10kフランジ	80A JIS10kフランジ
	排水口	Ts16ソケット	Ts16ソケット	Ts16ソケット
電気関係	電源電圧及び周波数	三相 200V　50/60Hz	三相 200V　50/60Hz	三相 200V　50/60Hz
	定格消費電力（kW）	1.58/1.7	2.78/2.65	4.5/4.5
	定格電流（A）	5.5/5.5	9.2/8.8	17.0/15.6
ポンプ出力	口径×循環量×揚程	50Hz:50A×100L/min×160kPa（16.5m） 60Hz:50A×100L/min×160kPa（18m）	50A×300L/min×211/211kPa（21.5m/21.5m）	65A×600L/min×216/226kPa（22m/23m）
ポンプ出力（kW）		1.5	2.2	3.7
ポンプ騒音値		65/65dB（Aレンジ）	68/68dB（Aレンジ）	70/68dB（Aレンジ）
運　　転		ろ過装置連動又は単独入切スイッチによる	ろ過装置連動又は単独入切スイッチによる	ろ過装置連動又は単独入切スイッチによる
安全装置		漏電ブレーカー・ポンプサーマルリレー	漏電ブレーカー・ポンプサーマルリレー	漏電ブレーカー・ポンプサーマルリレー

仕様表／自動補給水ユニット HSシリーズ

品　名	HS-2S			HS-3S		
品コード	0637001			0636901		
適合ろ過ユニット	RAF-22N(C)・42N(C)			RAF-22N(C)～302N(C)		
電源	単相100V					
定格電力	6.4W			13.1W		
凍結予防ヒーター	96W					
出湯流量 （湯・水同圧、出湯温度40℃設定）	0.1MPa時	0.15MPa時	0.2MPa時	0.1MPa時	0.15MPa時	0.2MPa時
	30L/min	38L/min	44L/min	87L/min	106L/min	124L/min
最高使用圧力	0.5MPa					
最高給湯給水圧力比	3倍以内※					
最低作動圧力	0.05MPa					
制　　御	連続補水自動タイマー設定・水位検知による自動運転・凍結予防ヒーターON/OFF制御					
接続口径	給水：20A	給湯：20A	出湯：25A	給水：25A	給湯：25A	出湯：32A
外形寸法	W464×H690×D240			W464×H690×D240		
製品質量/運転質量	14.5kg/15kg			19kg/20.5kg		
給水装置認証番号	OC1013					

※圧力比は、機器の入湯接続口と入水接続口の入口での圧力からそれぞれ背圧を引いた値の比です。（背圧=出湯接続口から浴場までの配管等の圧力損失）（入湯接続口入口での圧力−背圧）：（入水接続口入口での圧力−背圧）　例：入湯接続口入口が0.1MPa、入水接続口入口が0.2MPaで出口に背圧が無ければ入湯・入水圧力比は1：2ですが、背圧が0.05MPaの時は各々が差し引きされて0.05MPaと0.15MPaとなり入湯・入水圧力比は1：3となります。

本カタログに掲載しております全商品の価格は希望小売価格です。また消費税は含まれておりません。

業務用給湯器ラインアップ

給湯号数	商品名	エコ	ガス種		設置形態		循環ポンプ内蔵	簡単2連結対応	マルチ・24連結対応	出湯温度			備考
			LPG	12A 13A	屋外	屋内				低温出湯(32℃・35℃)	高温出湯(80℃)	高温出湯(84℃)	
16号	GQ-C1634WZ-C	○	○	○	○			○			○		
	GQ-C1622WZD-FH-1	○	○	○		○		○		○	○		
	GQ-C1622WZD-F	○	○	○		○		○		○	○		
	GQ-1621WZ-3			○	○			○		○			
	GQ-1620WZ-3		○		○			○		○			
	GQ-1620WZ-FFA-3		○	○		○		○		○			
	GQ-1620WZD-F-3		○	○		○		○		○			
20号	GQ-C2034WZ-C	○	○	○	○			○			○		
24号	GQT-C2412AWZ	○	○	○	○								
	GQT-C2401SAWZ	○	○	○	○								
	GQ-C2434WZ-C	○	○	○	○			○			○		
	GQ-C2422WZD-FH-1	○	○	○		○		○		○	○		
	GQ-C2422WZD-F	○	○	○		○		○		○	○		
	GQ-2421WZ-3			○	○			○		○			
	GQ-2420WZ-3		○		○			○		○			
	GQ-2420WZD-F-3		○	○		○		○		○			
32号	GQ-C3223WZ	○	○	○	○			○	○	○	○	○	
	GQ-C3222WZ-1	○	○	○	○			○	○	○	○		
	GQ-3211WZ-3			○	○			○	○	○	○		
	GQ-3210WZ-3		○		○			○	○	○	○		
	GQ-3211WZQ-3			○	○		○				○		
	GQ-3210WZQ-3		○		○		○				○		
	GQ-3210WZ-FF-3		○	○		○		○	○	○	○		
	GQ-3210WZQ-FF-3		○	○		○	○				○		
50号	GQ-C5042WZ	○	○	○	○			○	○		○		
	GQ-C5032WZ	○	○	○	○			○	○		○		
	GQ-C5032WZ-H	○	○	○	○			○	○		○		
	GQ-C5032WZQ	○	○	○	○		○	○			○		
	GQ-C5052WZD-F	○	○	○		○		○	○		○		
	GQ-5011WZ-3		○	○	○			○	○	○	○		
	GQ-5021WZD-F		○	○		○		○	○	○	○		
	GQ-5011WZQ-3		○	○	○		○				○		
	GQ-5021WZQD-F		○	○		○	○	○			○		
46.5kW	OQB-C4701WZS(WZFF)	○	灯油		○(WZS)	○(WZFF)		○	○	○	○		

給湯号数	商品名	即出湯システム対応部材								COセンサー搭載	耐塩害仕様	遠隔監視対応	備考
		QU-1対応	QU-4対応	QU-4(15A)対応	QU-5対応	MT-5対応	PQU-150WS対応	PQU-150WSC対応	PQU-400WT対応				
16号	GQ-C1634WZ-C			○		○					○	○	
	GQ-C1622WZD-FH-1	○※								○		○	※簡単2連結では使用不可
	GQ-C1622WZD-F	○※								○		○	※簡単2連結では使用不可
	GQ-1621WZ-3	○※									○	○	※簡単2連結では使用不可
	GQ-1620WZ-3	○※									○	○	※簡単2連結では使用不可
	GQ-1620WZ-FFA-3	○※										○	※簡単2連結では使用不可
	GQ-1620WZD-F-3	○※								○		○	※簡単2連結では使用不可
20号	GQ-C2034WZ-C			○		○					○	○	
24号	GQT-C2412AWZ	○									○	○	
	GQT-C2401SAWZ										○	○	
	GQ-C2434WZ-C		○			○					○	○	
	GQ-C2422WZD-FH-1	○※								○		○	※簡単2連結では使用不可
	GQ-C2422WZD-F	○※								○		○	※簡単2連結では使用不可
	GQ-2421WZ-3	○※									○	○	※簡単2連結では使用不可
	GQ-2420WZ-3	○※									○	○	※簡単2連結では使用不可
	GQ-2420WZD-F-3	○※								○		○	※簡単2連結では使用不可
32号	GQ-C3223WZ		○			○	○				○	○	
	GQ-C3222WZ-1		○			○	○				○	○	
	GQ-3211WZ-3						○				○	○	
	GQ-3210WZ-3						○				○	○	
	GQ-3211WZQ-3										○	○	
	GQ-3210WZQ-3										○	○	
	GQ-3210WZ-FF-3						○					○	
	GQ-3210WZQ-FF-3											○	
50号	GQ-C5042WZ							○	○		○	○	
	GQ-C5032WZ						○		○		○	○	
	GQ-C5032WZ-H						○		○		○	○	
	GQ-C5032WZQ					○※					○	○	※簡単2連結では使用不可
	GQ-C5052WZD-F				○		○		○	○		○	
	GQ-5011WZ-3							○	○		○	○	
	GQ-5021WZD-F							○	○	○		○	
	GQ-5011WZQ-3										○	○	
	GQ-5021WZQD-F					○				○		○	
46.5kW	OQB-C4701WZS(WZFF)	○※					○					○	※簡単2連結では使用不可

業務用給湯器リモコンの組合せ

	製品名	即湯ポンプ		メーンリモコン		
				単体設置の場合	簡単2連結の場合	マルチ設置の場合
エコジョーズ	GQ-C1634WZ-C GQ-C2034WZ-C	なし		RC-7626M・RC-9009M	RC-7626M・RC-9009M	–
		QU-4 15A		RC-9009M	RC-9009M	–
	GQ-C2434WZ-C	なし		RC-7626M・RC-9009M	RC-7626M・RC-9009M	–
		QU-4		RC-9009M	RC-9009M	–
	GQ-C1622WZD-FH-1 GQ-C2422WZD-FH-1	なし		RC-7636M(組付)・RC-9009M	RC-7636M(組付)・RC-9009M	–
		QU-1		RC-9009M	–	–
	GQ-C1622WZD-F GQ-C2422WZD-F	なし		RC-7636M(組付)・RC-9009M	RC-7636M(組付)・RC-9009M	–
		QU-1		RC-9009M	–	–
	GQ-C3223WZ	なし		RC-9009M	RC-9009M	RC-9009M
		QU-4		RC-9009M	RC-9009M	–
		マルチ	PQU	–	–	RC-9009M
			PCU(ポンプ)外付			
	GQ-C3222WZ-1	なし		RC-9009M	RC-9009M	RC-9009M
		QU-4		RC-9009M	RC-9009M	–
		マルチ	PQU	–	–	RC-9009M
			PCU(ポンプ)外付			
	GQ-C5042WZ GQ-C5032WZ GQ-C5032WZ-H	なし		RC-9009M	RC-9009M	RC-9009M
		マルチ	PQU	–	–	
			PCU(ポンプ)外付			
	GQ-C5032WZQ	内蔵		RC-9009M	RC-9009M	–
	GQ-C5052WZD-F	QU-5 25A		RC-9009M	RC-9009M	RC-9009M
非エコジョーズ	GQ-1620WZ-3 GQ-1621WZ-3 GQ-1620WZD-F-3	なし		RC-7626M	RC-7626M	–
		QU-1		RC-7506M-1	—	—
	GQ-1620WZ-FFA-3	なし		RC-7626M	RC-7626M	–
		QU-1		RC-7506M-1	RC-7506M-1	–
	GQ-2420WZ-3 GQ-2421WZ-3 GQ-2420WZD-F-3	なし		RC-7626M	RC-7626M	–
		QU-1		RC-7506M-1	—	—
	GQ-3210WZ-3 GQ-3211WZ-3 GQ-3210WZ-FF-3	なし		RC-9908M	RC-9908M	RC-9009M
		マルチ	PQU	–	–	
			PCU(ポンプ)外付			
	GQ-3210WZQ-3 GQ-3211WZQ-3 GQ-3210WZQ-FF-3	内蔵		RC-9908M	—	—
	GQ-5011WZ-3	なし		RC-9908M	RC-9908M	RC-9009M
		マルチ	PQU	—	—	
			PCU(ポンプ)外付			
	GQ-5021WZD-F	なし		RC-9009M	RC-9009M	RC-9009M
		マルチ	PQU	–	—	
			PCU(ポンプ)外付			
	GQ-5011WZQ-3	内蔵		RC-9908M	—	—
	GQ-5021WZQD-F	内蔵		RC-9009M	RC-9009M	—
オイル	OQB-C4701WZS(WZFF)	なし		RC-7508M(T)	RC-9008M(T)	RC-9008M(T)
		QU-1		RC-7508M(T)	—	—
		マルチ	PQU	RC-9008M(T)	RC-9008M(T)	RC-9008M(T)
			PCU(ポンプ)外付	RC-9008M(T)	RC-9008M(T)	RC-9008M(T)

●RC-7626M…80℃設定不可
RC-9009M…80℃設定可

	RC-9009M	RC-9908M	RC-7508M	RC-7636M	RC-7626M	RC-7606S	RC-7506M-1	RC-K102B
誤操作防止機能	○	×	×	×	×	×	×	×
設定温度制限機能	○	○	○	○	×	×	×	×

	製品名	即湯ポンプ		メーンリモコン	増設リモコン	リモコン最大数	リモコンコード長さ
エコジョーズ	GQ-C1634WZ-C GQ-C2034WZ-C	なし(最大温度75℃)		RC-7626M	RC-K102B	3	A
		なし(最大温度80℃)		RC-9009M			
		QU-4 15A		RC-9009M			
	GQ-C2434WZ-C	なし(最大温度75℃)		RC-7626M	RC-K102B	3	A
		なし(最大温度80℃)		RC-9009M	RC-K102B		
		QU-4		RC-9009M	RC-K102B		
	GQ-C1622WZD-F GQ-C2422WZD-F	なし		RC-7636(本体組込)	RC-K102B	3	A
		QU-1		RC-9009M			
	GQ-C1622WZD-FH-1 GQ-C2422WZD-FH-1	なし		RC-7636(本体組込)	RC-K102B	3	A
		QU-1		RC-9009M			
	GQ-C3222WZ-1	なし		RC-9009M	RC-K102B	3	B
		QU-4 15A					
		マルチ	即湯ポンプなし				
			PQU				
			PCU(ポンプ)外付				
	GQ-C3223WZ	なし		RC-9009M	RC-K102B	3	A
		QU-4 15A					
		マルチ	即湯ポンプなし	RC-9009M	RC-K102B	3	B
			PQU				
			PCU(ポンプ)外付				
	GQ-C5042WZ GQ-C5032WZ GQ-C5032WZ-H GQ-C5052WZD-F	なし		RC-9009M	RC-K102B	3	B
		マルチ	即湯ポンプなし				
			PQU				
			PCU(ポンプ)外付				
	GQ-C5032WZQ	内蔵		RC-9009M	RC-K102B	3	B
非エコジョーズ	GQ-1620(1)WZ-3 GQ-2420(1)WZ-3	なし		RC-7626M(F・FFA本体組込)	RC-K102B	3	A
		QU-1		RC-7606M-1			
	GQ-3210(1)WZ-3 GQ-3210WZ-FF-3	なし		RC-9908M	RC-K102B	3	A
		マルチ	即湯ポンプなし	RC-9009M	RC-K102B	3	B
			PQU				
			PCU(ポンプ)外付				
	GQ-3210(11)WZQ-3 GQ-3210WZQ-FF	内蔵		RC-7508M(本体入付)	RC-K102B	3	A
	GQ-5011WZ-3	なし		RC-9908M	RC-K102B	3	A
		マルチ	即湯ポンプなし	RC-9009M	RC-K102B	3	B
			PQU				
			PCU(ポンプ)外付				
	GQ-5021WZD-F	なし		RC-9009M	RC-K102B	3	A
		マルチ	即湯ポンプなし	RC-9009M	RC-K102B	3	B
			PQU				
			PCU(ポンプ)外付				
	GQ-5011WZQ-3	内蔵		RC-7508M(本体入付)	RC-K102B	3	A
	GQ-5021WZQD-F	内蔵		RC-9009M	RC-K102B	3	A
オイル	OQB-C4701WZS OQB-4701WZFF	なし		RC-7508M(T)	RC-K102B	4	C
		QU-1		RC-7508M(T)			
		簡単2連結		RC-7508M(T)	RC-K102B	3	C
		マルチ	即湯ポンプなし	RC-9008M(T)			
			PQU	RC-9008M(T)			
			PCU(ポンプ)外付	RC-9008M(T)			

●コード長さ区分について
(メ)＝メインリモコン／(サ)＝サブリモコン
A:1台:(メ)100m以内、2台:(メ)50m以内／(サ)50m以内、3台:(メ)25m以内／(サ)各25m以内
※コードの長さが80m以下の場合は弊社指定のリモコンコードもしくはVCTF0.5㎟をご使用ください。
80mを超える場合はVCTF0.5㎟、100m～150mの場合はVCTF:0.75㎟、150～250mの場合はVCTF:1.25㎟をご使用ください。
B:1台:(メ)250m以内、2台:(メ)100m以内／(サ)50m以内、3台:(メ)100m以内／(サ)合計50m以内
※各コードの長さが80m以下の場合は弊社指定のリモコンコードもしくはVCTF0.5㎟をご使用ください。
80mを超える場合はVCTF0.5㎟、100m～150mの場合はVCTF:0.75㎟、150～250mの場合はVCTF:1.25㎟を使用すること
C:1台:(メ)100m以内、2台(メ)50m以内／(サ)50m以内、3台(メ)25m以内／(サ)各25m以内
※弊社の指定のリモコンコードもしくはVCTF0.5 ㎟をご使用ください

関連部材

リモコンコード、他

リモコンコードM〈2心〉

端子形状

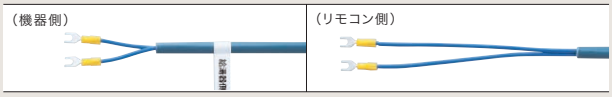

品　名	長さ	希望小売価格	品コード	心数
リモコンコードM 5A	5m	¥4,200	0700165	2心
リモコンコードM 8A	8m	¥4,200	0700166	2心
リモコンコードM 10A	10m	¥6,300	0700167	2心
リモコンコードM 15A	15m	¥8,200	0700168	2心
リモコンコードM 20A	20m	¥10,200	0700169	2心
リモコンコードM 50 ※1	50m	¥20,600	0700170	2心
リモコンコードM 100 ※1	100m	¥23,000	0700568	2心

※1 コード先端は加工しておりません。「リモコンコードS50」と併用の場合は、「別売・コードSET SR」を使用。単独の場合は市販Y端子（V1.25 S4A）を取り付けてください。

リモコンコードS〈2心〉

端子形状

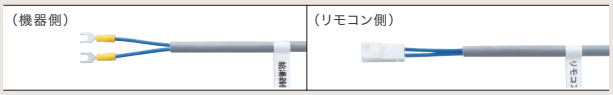

品　名	長さ	希望小売価格	品コード	心数
リモコンコードS 3A	3m	¥2,300	0700073	2心
リモコンコードS 5A	5m	¥4,200	0700074	2心
リモコンコードS 8A	8m	¥4,200	0700075	2心
リモコンコードS 10A	10m	¥6,300	0700076	2心
リモコンコードS 15A	15m	¥8,200	0700077	2心
リモコンコードS 20A	20m	¥10,200	0700078	2心
リモコンコードS 50 ※2	50m	¥20,600	0700079	2心
コネクタセットS（1個入）		¥1,100	0704696	—

※2 コード先端は加工しておりません。

コードSET SR

¥3,700　0701386

リモコンコード（2心・別途調達）に、弊社リモコンコードM・Sの端子付およびコネクタ付のコードをマルチコネクタで結線できるセットです。被覆線の被覆むきが不要で圧着ペンチも使う必要がなく、手間をかけずに結線作業ができます。両端にO端子が付いたアースコード（2m）も付属しています。

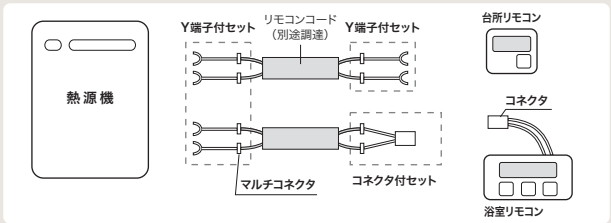

コードSET SR（セット内容）

Y端子付セット／コネクタ付セット／O端子付アースコード2m／マルチコネクタ

KCB リモコンコード

品　名	長さ	希望小売価格	品コード	心数
KCB リモコンコード 5A	5m	¥4,200	7225008	6心
KCB リモコンコード 8A	8m	¥4,200	7226608	6心
KCB リモコンコード 10A	10m	¥5,500	7225105	6心
KCB リモコンコード 15A	15m	¥7,000	7226705	6心
KCB リモコンコード 20A	20m	¥8,700	7225202	6心
KCB リモコンコード 50A	50m	¥20,100	7892501	6心

※50Aはコネクタや Y端子などは付属しておりません。

シャワーリモコンコードAAG

品　名	長さ	希望小売価格	品コード	心数
シャワーリモコンコードAAG 5A	5m	¥3,200	0705502	2心
シャワーリモコンコードAAG 8A	8m	¥3,200	0705501	2心
シャワーリモコンコードAAG 10A	10m	¥4,800	0705503	2心
シャワーリモコンコードAAG 15A	15m	¥6,400	0705504	2心
シャワーリモコンコードAAG 20A	20m	¥7,900	0705505	2心
シャワーリモコンコードAAG 50	50m	¥15,700	0708321	2心

浴室用屋外カバーセット

¥1,600　0700757

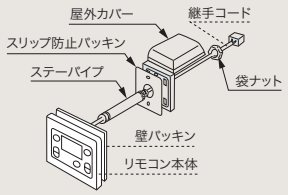

取り替え専用リモコン RC-9008M　¥23,100　0706334

【片側設置】マルチ設置用 関連部材（ガス機器）

マルチ架台　現場組立て品　【材質】ZAM鋼板（Zn-Al-Mgメッキ合金）

※受注生産品につき納期は約1カ月程度かかります。早めのご発注をお願いします。（質量は全て梱包を含む）
※アンカーを打って止めてください。
※背面近接設置をご要望の場合は、弊社窓口にお問い合わせください。
※（　）内寸法は省スペースタイプの架台寸法です。
　特注品となりますので、価格・納期などは弊社窓口にお問い合わせください。

マルチ架台S1ZB
¥52,400　0706159　質量19kg
【ガスマルチシステム片側設置用架台】

内線規程改定対応

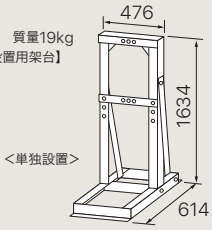



写真はマルチ架台S2ZBです。

※接地極付防水コンセント3P（2口）1個入付

マルチ架台S2ZB
¥80,300　0706160　質量30kg
【ガスマルチシステム片側設置用架台】

内線規程改定対応

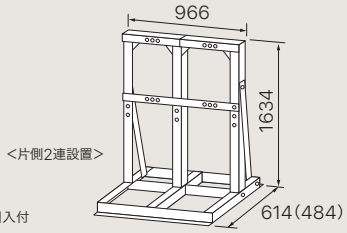

※接地極付防水コンセント3P（2口）1個入付

マルチ架台S3ZB
¥116,800　0706161　質量41kg
【ガスマルチシステム片側設置用架台】

内線規程改定対応

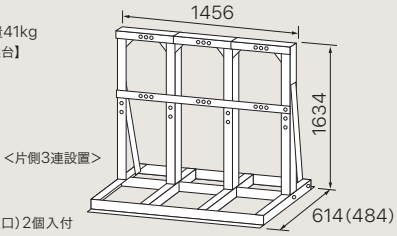

※接地極付防水コンセント3P（2口）2個入付

【前後設置】マルチ設置用 関連部材（ガス機器）

マルチ架台　現場組立て品　【材質】ZAM鋼板（Zn-Al-Mgメッキ合金）

※受注生産品につき納期は約1カ月程度かかります。早めのご発注をお願いします。（質量は全て梱包を含む）
※アンカーを打って止めてください。

マルチ架台W2ZB
¥66,400　0706162　質量20kg
【ガスマルチシステム前後設置用架台】

内線規程改定対応

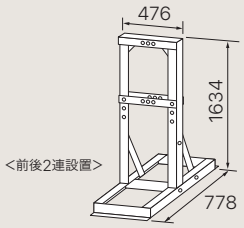

※接地極付防水コンセント3P（2口）1個入付

マルチ架台W4ZB
¥117,500　0706163　質量32kg
【ガスマルチシステム前後設置用架台】

内線規程改定対応

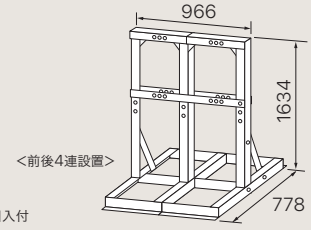

※接地極付防水コンセント3P（2口）3個入付

マルチ架台W6ZB
¥164,500　0709682　質量41kg
【ガスマルチシステム前後設置用架台】

内線規程改定対応

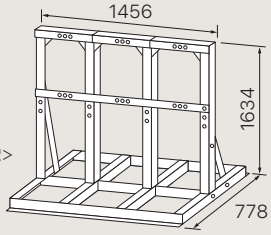

※接地極付防水コンセント3P（2口）4個入付

本カタログに掲載しております全商品の価格は希望小売価格です。また消費税は含まれておりません。

マルチ架台カバー3A-S1
¥22,200 0709632 質量3kg
【GQ32専用】

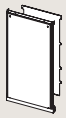

マルチ架台カバー3A-S2
¥35,200 0709639 質量8kg
【GQ32専用】

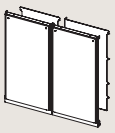

マルチ架台カバー3A-S3
¥49,500 0709641 質量13kg
【GQ32専用】

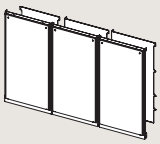

マルチ架台カバー5A-S1
¥22,200 0709652 質量3kg
【GQ-C5042WZ・GQ-5011WZ・5021WZD-F専用】

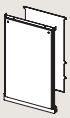

マルチ架台カバー5A-S2
¥35,200 0709653 質量7kg
【GQ-C5042WZ・GQ-5011WZ・5021WZD-F専用】

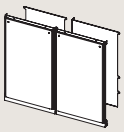

マルチ架台カバー5A-S3
¥49,500 0709654 質量12kg
【GQ-C5042WZ・GQ-5011WZ・5021WZD-F専用】

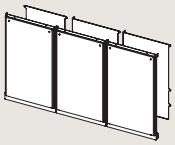

マルチ架台カバー5CA-S1
¥22,200 0709646 質量3kg
【GQ-C5032WZ・GQ-C5052WZD-F
(エコジョーズ)専用】

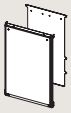

マルチ架台カバー5CA-S2
¥35,200 0709647 質量8kg
【GQ-C5032WZ・GQ-C5052WZD-F
(エコジョーズ)専用】

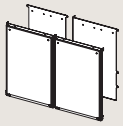

マルチ架台カバー5CA-S3
¥49,500 0709648 質量11kg
【GQ-C5032WZ・GQ-C5052WZD-F
(エコジョーズ)専用】

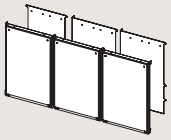

マルチ架台カバー3A-W2
¥32,500 0709643 質量4kg
【GQ32専用】

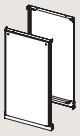

マルチ架台カバー3A-W4
¥58,500 0709644 質量11kg
【GQ32専用】

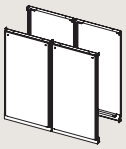

マルチ架台カバー3A-W6
¥91,000 0709645 質量15kg
【GQ32専用】

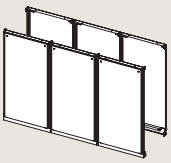

マルチ奇数台化粧板3A
¥23,500 0709713 質量3kg
【GQ32専用】
※架台枠は等間隔でないため奇数台化粧板は、
間隔の広い方には、取り付けできません。
※塗装部材は耐塩害仕様です。

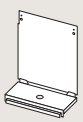

マルチ架台カバー5A-W2
¥32,500 0709655 質量4kg
【GQ-C5042WZ・GQ-5011WZ・5021WZD-F専用】

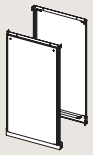

マルチ架台カバー5A-W4
¥58,500 0709656 質量10kg
【GQ-C5042WZ・GQ-5011WZ・5021WZD-F専用】

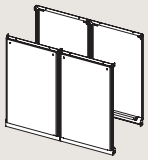

マルチ架台カバー5A-W6
¥91,000 0709657 質量14kg
【GQ-C5042WZ・GQ-5011WZ・5021WZD-F専用】

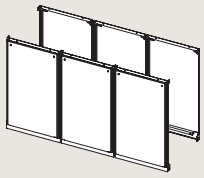

マルチ奇数台化粧板5A
¥23,500 0709712 質量4kg
【GQ-C5042WZ・GQ-5011WZ・5021WZD-F専用】
※架台枠は等間隔でないため奇数台化粧板は、
間隔の広い方には、取り付けできません。
※塗装部材は耐塩害仕様です。

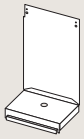

マルチ架台カバー5CA-W2
¥32,500 0709649 質量4kg
【GQ-C5032WZ・GQ-C5052WZD-F
(エコジョーズ)専用】

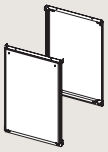

マルチ架台カバー5CA-W4
¥58,500 0709650 質量10kg
【GQ-C5032WZ・GQ-C5052WZD-F
(エコジョーズ)専用】



マルチ架台カバー5CA-W6
¥91,000 0709651 質量14kg
【GQ-C5032WZ・GQ-C5052WZD-F
(エコジョーズ)専用】

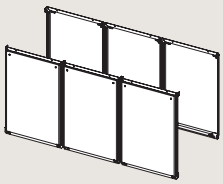

マルチ奇数台化粧板5CA
¥23,500 0709711 質量4kg
【GQ-C5032WZ・GQ-C5052WZD-F
(エコジョーズ)専用】
※架台枠は等間隔でないため奇数台化粧板は、
間隔の広い方には、取り付けできません。

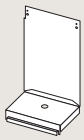

エコ取替セットH830
¥57,000 0710568 質量4kg
【GQ-C5052WZD-F(エコジョーズ)専用】

※マルチ設置でGQ-5021WZD-Fから
GQ-C5052WZD-Fに取り替える場合
(新旧混在)に必要です。

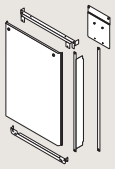

マルチ化粧板5-5C
¥35,000 0710888 質量1kg
【GQ-C5052WZD-F(エコジョーズ)専用】

※PSUとGQ-C5052シリーズを同一架台に
設置する場合に必要です。(1システムにつき1つ)

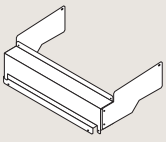

H830 架台取付板
¥7,500 0710887 質量1kg
【GQ-C5052WZD-F(エコジョーズ)専用】

※PSUとGQ-C5052シリーズを同一架台に
設置する場合に必要です。

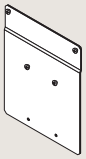

関連部材

【片側／前後共通】マルチ設置用 関連部材（ガス機器）

マルチ架台サイドカバー【材質】溶融亜鉛メッキ鋼板（粉体塗装） ※塗装部材は耐塩害仕様です。

マルチサイドカバーSET3A
¥9,800 0709870 質量3kg
【GQ32号専用】



マルチサイドカバーSET5CA
¥9,800 0709868 質量3kg
【GQ-C5032WZ･GQ-C5052WZD-F（エコジョーズ）専用】

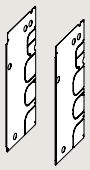

マルチサイドカバーSET5A
¥9,800 0709869 質量3kg
【GQ-C5042WZ･GQ-5011WZ･5021WZD-F専用】

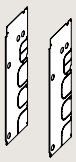

マルチ架台連結SET5
¥6,600 0709873 質量1kg
【GQ-C5042WZ･GQ-5011WZ･5021WZD-F専用】

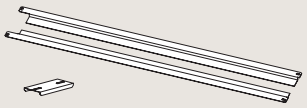

マルチ架台連結SET5C
¥6,600 0709872 質量1kg
【GQ-C5032WZ･GQ-C5052WZD-F（エコジョーズ）専用】

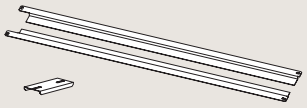

マルチ架台連結SET3
¥6,600 0709874 質量1kg
【GQ32号専用】

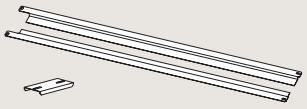

マルチ配管【材質】給水：銅管／ガス：鋼管メッキ処理／給湯：銅管

【GQ50号】片側2連設置の場合
12A／13A／LPG共用
総額 ¥164,100

<片側2連設置>

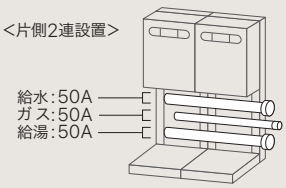

マルチガス配管S2 50A ¥52,100 0709827 1本使用 質量：約6kg
マルチ湯水管S2 50A ¥56,000 0709840 2本使用 質量：約5kg

【GQ50号】片側3連設置の場合
12A／13A／LPG共用
総額 ¥187,300

<片側3連設置>

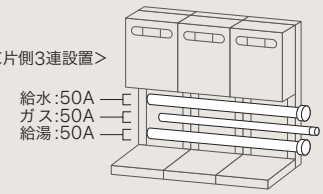

マルチガス配管S3 50A ¥58,500 0709828 1本使用 質量：約9kg
マルチ湯水管S3 50A ¥64,400 0709841 2本使用 質量：約6kg

【GQ50号用】片側4連設置の場合
12A／13A／LPG共用
総額 ¥223,700 〈片側2＋2連設置〉

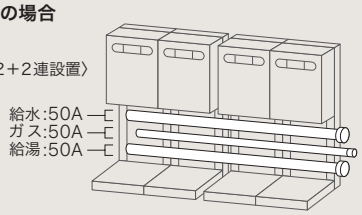

マルチガス配管S4 50A ¥70,300 0709829 1本使用 質量：約12kg
マルチ湯水管S4 50A ¥76,700 0709842 2本使用 質量：約7kg

【GQ50号用】片側5連設置の場合／湯水50A
12A／13A／LPG共用
総額 ¥286,200

〈片側3＋2連設置〉

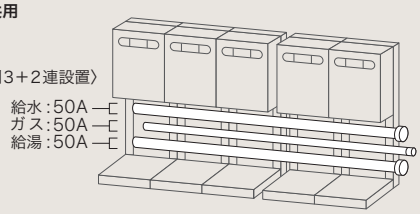

マルチガス配管S5 50A ¥89,800 0709830 1本使用 質量：約15kg
マルチ湯水管S5 50A ¥98,200 0709856 2本使用 質量：約9kg

【GQ50号】片側5連設置の場合／湯水65A
12A／13A／LPG共用
総額 ¥312,200

〈片側3＋2連設置〉

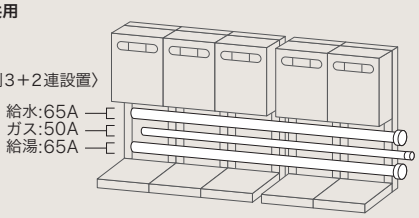

マルチガス配管S5 50A ¥89,800 0709830 1本使用 質量：約15kg
マルチ湯水管S5 65A ¥111,200 0709843 2本使用 質量：約12kg

【GQ50号】片側6連設置の場合／湯水65A
12A／13A／LPG共用
総額 ¥543,400

〈片側3＋3連設置〉

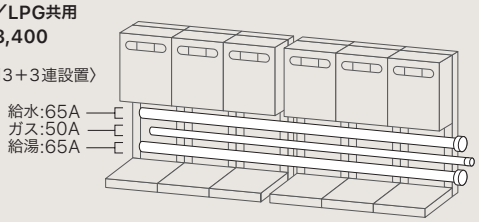

マルチガス配管S6 50A ¥169,000 0709831 1本使用 質量：約17kg
マルチ湯水管S6 65A ¥187,200 0709844 2本使用 質量：約13kg

【GQ50号】前後2連設置の場合
12A／13A／LPG共用
総額 ¥138,100

<前後2連設置>

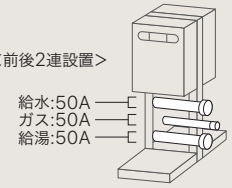

マルチガス配管W2 50A ¥41,700 0709832 1本使用 質量：約4kg
マルチ湯水管W2上 50A ¥48,200 0709846 1本使用 質量：約4kg
マルチ湯水管W2下 50A ¥48,200 0709847 1本使用 質量：約4kg

【GQ50号】前後4連設置の場合
12A／13A／LPG共用
総額 ¥171,900

<前後4連設置>

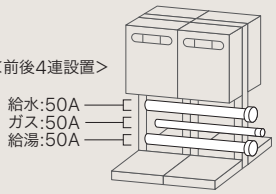

マルチガス配管W4 50A ¥52,100 0709833 1本使用 質量：約6kg
マルチ湯水管W4上 50A ¥59,900 0709848 1本使用 質量：約5kg
マルチ湯水管W4下 50A ¥59,900 0709849 1本使用 質量：約5kg

本カタログに掲載しております全商品の価格は希望小売価格です。また消費税は含まれておりません。

【GQ50号】前後6連設置の場合／湯水50A

12A／13A／LPG共用
総額　¥218,600

<前後6連設置>

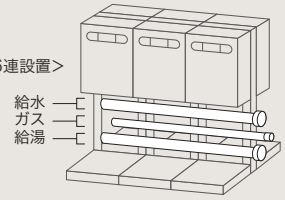

マルチガス配管W6　50A　¥74,200　0709834　1本使用　質量:約9kg
マルチ湯水管W6上　50A　¥72,200　0709858　1本使用　質量:約6kg
マルチ湯水管W6下　50A　¥72,200　0709859　1本使用　質量:約6kg

【GQ50号】前後6連設置の場合／湯水65A

12A／13A／LPG共用
総額　¥244,600

マルチガス配管W6　50A　¥74,200　0709834　1本使用　質量:約9kg
マルチ湯水管W6上　65A　¥85,200　0709850　1本使用　質量:約9kg
マルチ湯水管W6下　65A　¥85,200　0709851　1本使用　質量:約9kg

【GQ50号】前後8連設置の場合／湯水65A

LPG用
総額　¥344,500

<前後4+4連設置>

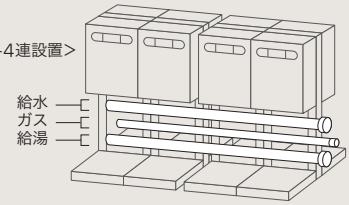

マルチガス配管W8　50A　¥97,500　0709835　1本使用　質量:約13kg
マルチ湯水管W8上　65A　¥123,500　0709852　1本使用　質量:約11kg
マルチ湯水管W8下　65A　¥123,500　0709853　1本使用　質量:約11kg

※7台以上の場合はガス配管の口径が都市ガスとLPGで異なります。
※マルチ配管を使用し、50号を7台以上連結される場合は、60℃以上にてご使用ください。

【GQ50号】前後8連設置の場合／ガス80A・湯水65A

12A／13A用
総額　¥364,000

マルチガス配管W8　80A　¥117,000　0709836　1本使用　質量:約20kg
マルチ湯水管W8上　65A　¥123,500　0709852　1本使用　質量:約11kg
マルチ湯水管W8下　65A　¥123,500　0709853　1本使用　質量:約11kg

※7台以上の場合はガス配管の口径が都市ガスとLPGで異なります。
※マルチ配管を使用し、50号を7台以上連結される場合は、60℃以上にてご使用ください。

【GQ50号】前後10連設置の場合／湯水65A

LPG用
総額　¥422,500

<前後4+6連設置>

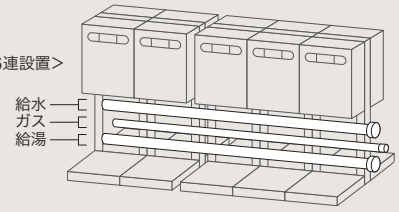

マルチガス配管W10　50A　¥123,500　0709837　1本使用　質量:約15kg
マルチ湯水管W10上　65A　¥149,500　0709854　1本使用　質量:約12kg
マルチ湯水管W10下　65A　¥149,500　0709855　1本使用　質量:約12kg

※7台以上の場合はガス配管の口径が都市ガスとLPGで異なります。
※マルチ配管を使用し、50号を7台以上連結される場合は、60℃以上にてご使用ください。

【GQ50号】前後10連設置の場合／ガス80A・湯水65A

12A／13A用
総額　¥455,000

マルチガス配管W10　80A　¥156,000　0709838　1本使用　質量:約25kg
マルチ湯水管W10上　65A　¥149,500　0709854　1本使用　質量:約12kg
マルチ湯水管W10下　65A　¥149,500　0709855　1本使用　質量:約12kg

※7台以上の場合はガス配管の口径が都市ガスとLPGで異なります。
※マルチ配管を使用し、50号を7台以上連結される場合は、60℃以上にてご使用ください。

【GQ50号】前後12台設置の場合／ガス80A・湯水65A(75SU)

12A／13A用
総額　¥722,000
受注生産品

<前後12連設置>

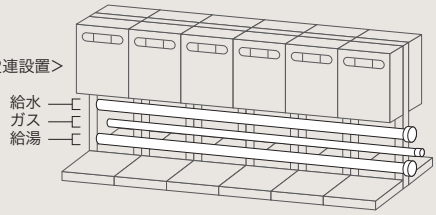

マルチガス配管W12　80A　¥222,000　0710174　1本使用　質量:28kg
マルチ湯水管W12上　SUS　65A　¥250,000　0710175　1本使用　質量:12kg
マルチ湯水管W12下　SUS　65A　¥250,000　0710178　1本使用　質量:12kg

※湯水管の材質はSUS304となります。
※7台以上の場合はガス配管の口径が都市ガスとLPGで異なります。
※マルチ配管を使用し、50号を7台以上連結される場合は60℃以上でご使用ください。
※W12配管を塩害地(海から1000m以内の場所)に設置する場合は、別途防錆の特注対応が必要となります。
※受注生産品のため納期につきましては弊社までお問合せください。

【GQ50号】前後12台設置の場合／ガス50A・湯水65A(75SU)

LPG用
総額　¥722,000　受注生産品

マルチガス配管W12　50A　¥222,000　0710173　1本使用　質量:18kg
マルチ湯水管W12上　SUS　65A　¥250,000　0710175　1本使用　質量:12kg
マルチ湯水管W12下　SUS　65A　¥250,000　0710178　1本使用　質量:12kg

※湯水管の材質はSUS304となります。
※7台以上の場合はガス配管の口径が都市ガスとLPGで異なります。
※マルチ配管を使用し、50号を7台以上連結される場合は60℃以上でご使用ください。
※W12配管を塩害地(海から1000m以内の場所)に設置する場合は、別途防錆の特注対応が必要となります。
※受注生産品のため納期につきましては弊社までお問合せください。

マルチ湯水管S増設　50A
¥61,100　0710282　質量6kg

※GQ32号、OQB-C4701WZシリーズとPQU-150WSの組み合わせでPQUを架台設置する場合に必要

マルチ湯水管S増設　65A
¥71,600　0709845　質量8kg

マルチガス配管S増設　50A
¥65,000　0709839　質量8kg

※片側6台未満を増設する場合に使用

【GQ32号用】片側2連設置の場合

12A／13A／LPG共用
総額　¥164,100

マルチガス配管S2　50A　¥52,100　0709827　1本使用　質量:約6kg
マルチ湯水管S2　50A　¥56,000　0709840　2本使用　質量:約5kg

【GQ32号用】片側3連設置の場合

12A／13A／LPG共用
総額　¥187,300

マルチガス配管S3　50A　¥58,500　0709828　1本使用　質量:約9kg
マルチ湯水管S3　50A　¥64,400　0709841　2本使用　質量:約6kg

【GQ32号用】片側4連設置の場合

12A／13A／LPG共用
総額　¥223,700

マルチガス配管S4　50A　¥70,300　0709829　1本使用　質量:約12kg
マルチ湯水管S4　50A　¥76,700　0709842　2本使用　質量:約7kg

【GQ32号用】片側5連設置の場合

12A／13A／LPG共用
総額　¥286,200

マルチガス配管S5　50A　¥89,800　0709830　1本使用　質量:約15kg
マルチ湯水管S5　50A　¥98,200　0709856　2本使用　質量:約9kg

関連部材

【GQ32号】前後2連設置の場合
12A／13A／LPG共用
総額　¥138,100

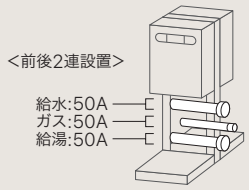

マルチガス配管W2　50A　¥41,700　0709832　1本使用　質量:約4kg
マルチ湯水管W2上　50A　¥48,200　0709846　1本使用　質量:約4kg
マルチ湯水管W2下　50A　¥48,200　0709847　1本使用　質量:約4kg

【GQ32号】前後4連設置の場合
12A／13A／LPG共用
総額　¥171,900

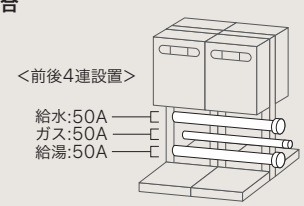

マルチガス配管W4　50A　¥52,100　0709833　1本使用　質量:約6kg
マルチ湯水管W4上　50A　¥59,900　0709848　1本使用　質量:約5kg
マルチ湯水管W4下　50A　¥59,900　0709849　1本使用　質量:約5kg

【GQ32号】前後6連設置の場合
12A／13A／LPG共用
総額　¥218,600

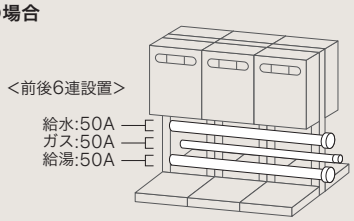

マルチガス配管W6　50A　¥74,200　0709834　1本使用　質量:約9kg
マルチ湯水管W6上　50A　¥72,200　0709858　1本使用　質量:約6kg
マルチ湯水管W6下　50A　¥72,200　0709859　1本使用　質量:約6kg

【GQ32号】前後8連設置の場合
12A／13A／LPG共用
総額　¥344,500

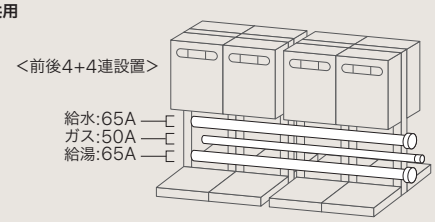

マルチガス配管W8　50A　¥97,500　0709835　1本使用　質量:約13kg
マルチ湯水管W8上　65A　¥123,500　0709852　1本使用　質量:約11kg
マルチ湯水管W8下　65A　¥123,500　0709853　1本使用　質量:約11kg

【GQ32号】前後10連設置の場合
12A／13A／LPG共用
総額　¥422,500

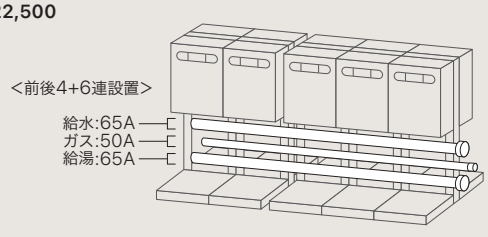

マルチガス配管W10　50A　¥123,500　0709837　1本使用　質量:約15kg
マルチ湯水管W10上　65A　¥149,500　0709854　1本使用　質量:約12kg
マルチ湯水管W10下　65A　¥149,500　0709855　1本使用　質量:約12kg

ガスユニオン50A
¥26,100　0709863　質量2kg

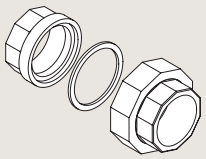

ガスフランジ80A　10K
¥27,400　0709864　質量3kg

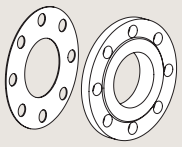

M16ボルトーパッキン50A　SET
¥23,000　0709866　質量2kg

M16ボルトーパッキン65A　SET
¥25,000　0709867　質量2kg

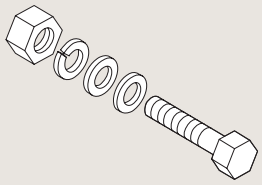

ろ過昇温ポンプユニット PSU-400ST用部材

PSU用ST-8増設SET
¥61,100　0710028

マルチ湯水管PSU用S1　50A
¥52,100　0710170

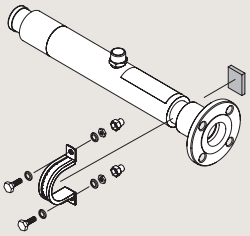

※日本水道協会の認証品ではありません。
【GQ50号】片側1台＋PSU-400STの場合

マルチガス配管PSU用S1　50A
¥48,200　0710169

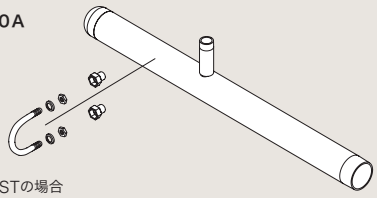

【GQ50号】片側1台＋PSU-400STの場合

マルチフレキセットPSU　S2用
¥48,900　0710203

マルチフレキセットPSU　S3用
¥67,200　0710204

マルチフレキセットPSU　S4用
¥85,500　0710205

マルチフレキセットPSU　W用
¥45,600　0710206

即出湯ユニット QU-5 25A用部材

マルチ架台QUユニット支持板
¥7,500　0710740　質量:1kg
※QU-5 25Aをマルチ架台内に設置する場合に使用します。

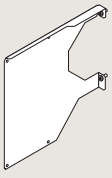

QU-5架台設置用フレキ 25A
¥25,000　0710555　質量:1kg
※QU-5 25Aをマルチ架台内に設置する場合に使用します。

本カタログに掲載しております全商品の価格は希望小売価格です。また消費税は含まれておりません。

マルチフレキセット ※機器の台数分必要です。

品名	価格	品コード
マルチフレキSET5A／TG	¥41,700	0709685
マルチフレキSET5A／LPG	¥41,700	0709686
マルチフレキSET5CB／TG	¥45,600	0710741
マルチフレキSET5CB／LPG	¥45,600	0710742
マルチフレキSET5CA(コンパクト)／TG	¥45,600	0709691
マルチフレキSET5CA(コンパクト)／LPG	¥45,600	0709692
マルチフレキSET3A／TG	¥39,100	0709689
マルチフレキSET3A／LPG	¥39,100	0709690
マルチフレキSET3CA／TG	¥43,000	0709687
マルチフレキSET3CA／LPG	¥43,000	0709688
マルチフレキセットB　PQUW用	¥45,600	0710182

マルチフレキSET ●/TG or LPG	入付数				
	5CA(コンパクト)	5CB	5A	3CA	3
フレキ管長(湯用)	1	1	1	1	1
フレキ管保温材(湯用)	1	1	1	1	1
フレキ管短(水用)	1	1	1	1	1
フレキ管保温材(水用)	1	1	1	1	1
湯水用パルプ	2	2	2	2	2
ガス用フレキ管	1	1	1	1	1
ガス用パルプ	1	1	1	1	1
ドレン配管取付板				1	
エルボ	2	2		2	
チーズ	1	1		1	
パルプソケット	1	1			
ソケット		2			
ホッパー取付板				1	
塩ビ管(長)	1	1		1	
塩ビ管(中)	1	1		1	
塩ビ管(短)				1	
給水栓エルボ				1	
ホッパー				1	
ホッパー蓋				1	
ナベタッピンネジ(5×12)				1	
ナベタッピンネジ(4×8)				1	

マルチフレキセットB PQUW用	入付数
フレキ管	2
フレキ管保温材	2
湯水用パルプ	1
塩ビ管(L＝800)	1
塩ビ管(L＝320)	1
エルボ	1
チーズ	1
ソケット	1
戻り管固定板	1
絶縁ゴム	1
キャップ25A	1
キャップ20A	1
トラスSタイトネジ(5×10)	3
六角ボルトネジ(M6×15)	2
フレキニップル	1
配管サドル	1

その他部材 即出湯システム関連部材／システムコントローラー

エアーアウトAO-2N
¥14,500 0700056
気水分離器
最高使用圧力1.0MPa(10kgf/cm²)

配管材料はステンレス又は銅管を使用ください。

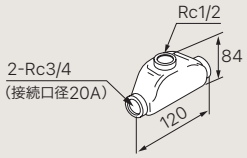

エアーベントAV-1/2B-7K
¥18,300 0700957
最高使用圧力0.7MPa(7kgf/cm²)

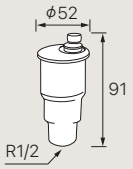

過圧逃がし弁SE1501ZZF7
¥6,700 0701565
設定圧力:0.7MPa(7kgf/cm²)

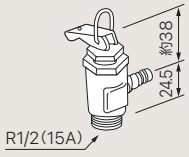

減圧弁GD-15H
¥33,300 0710218
設定圧力:0.43Mpa(4.3kgf/cm²)

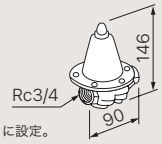

- 50号タイプは、口径25Aを現場調達392.4kPa(4kgf/cm2)に設定。
- 50号タイプおよび「2連結設置」「マルチ設置」には適応しません。

ダイアトロール537A
¥48,900 0710220

最高使用圧力0.7MPa(7kgf/cm²)
最高使用温度60℃
容量2.9L
封入圧力0.49MPa

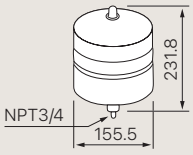

<システムコントローラー>
SC-401-3M（2〜3連用）
¥73,900 0707792

※システムコントローラーSC-401-3M、SC-401-6Mと機器本体を接続する場合は、(接続台数)−(1本)分のリモコンコードSが別途必要です。
※即湯、貯湯、ろ過昇温を行う場合、1台でも使用します。

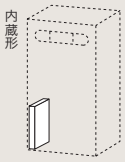

<システムコントローラー>
SC-401-6M（4〜6連用）
¥89,100 0707793

※システムコントローラーSC-401-3M、SC-401-6Mと機器本体を接続する場合は、(接続台数)−(1本)分のリモコンコードSが別途必要です。

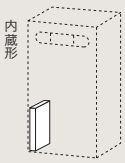

<システムコントローラー>
SCU-401-12M（7〜12連用）
¥130,800 0707794

※システムコントローラーSCU-401-12M、SCU-401-24Mと機器本体を接続する場合は、接続台数分のリモコンコードMが別途必要です。
※塗装部品は耐塩害仕様です。

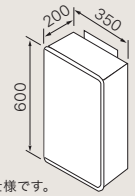

<システムコントローラー>
SCU-401-24M（13〜24連用）
¥189,300 0707795

※システムコントローラーSCU-401-12M、SCU-401-24Mと機器本体を接続する場合は、接続台数分のリモコンコードMが別途必要です。
※塗装部品は耐塩害仕様です。

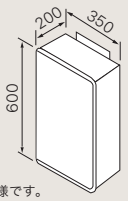

その他部材

HPエアフィルター(5枚入り)
¥2,300 0705365
【対応機種】
GQ-C**22WZD-FH-1

排気センサー延長用コード(3.5m)
¥3,700 0706768
【対応機種】
GQ-C**22WZD-FH-1

循環アダプターJX-F
¥10,000 0709084
【対応機種】
GQT-C2401SAWZ

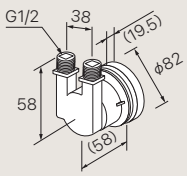

連結コードZAシールド 2A
¥3,800 0706339
【対応機種】
簡単2連結対応機種
※ガス・石油共通

※既設(2011年6月生産分まで)の2連結の片方を取り替える場合、連結コードZシールド2Aと接続するため、「連結コードZ取替用コード(SAG4672)」が必要です。

QU-4用延長コード3A
¥4,900 0706257
【対応機種】
GQ-C5052WZD-F／GQ-C**34WZ-C／GQ-C3223WZ／GQ-C3222WZ-1

警報端子SET-1
¥5,900 0702891
【対応機種】
GQ-50号全機種／GQ-32号全機種
GH-C2310WZ／GQ-C**34WZ-C／MBXシリーズ
OQB-C4701WZSシリーズ／OQB-407WZシリーズ

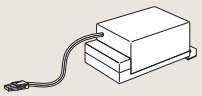

ホッパー取付板SET
SAG4673
【対応機種】
GQ-C5032WZ

※既設GQ-5012WZ(-2)がマルチ設置されている現場においてGQ-C5032WZに取り替える場合に必要となります。

関連部材

ガス給湯機器用 関連部材

φ100排気トップ

FF-100トップ　φ100　2本管

品　名	適応壁厚	価　格	品コード
100型	90~130	¥32,800	0700238
200型	130~210	¥32,800	0700239
400型	210~370	¥40,200	0700240
700型	370~690	¥48,100	0700241

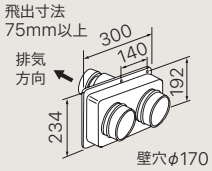

【対応機種】
GQ-3210WZ-FF-3／GQ-3210WZQ-FF-3

FF-100Aトップ　φ100　2本管

品　名	適応壁厚	価　格	品コード
100型	90~130	¥43,300	0700381
200型	130~210	¥43,300	0700382
400型	210~370	¥51,400	0700383
700型	370~690	¥51,400	0700384

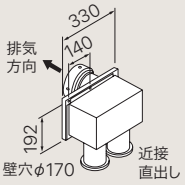

【対応機種】
GQ-3210WZ-FF-3／GQ-3210WZQ-FF-3

TFB-100B
¥20,900　0701968

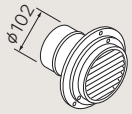

【対応機種】
GQ-3210WZ-FF-3／GQ-3210WZQ-FF-3

φ110二重管排気トップ

FF-110トップ

品　名	適応壁厚	価　格	品コード
100型	90~130	¥24,200	0700246
200型	130~210	¥24,200	0700247
400型	210~370	¥32,100	0700248
700型	370~690	¥40,200	0700249

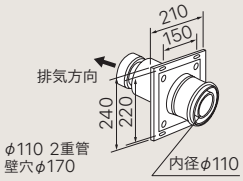

【対応機種】
GQ-1620WZ-FFA-3

スリーブカバーFP-3
¥3,900　0700340
トップと外壁の隙間かくし用



【対応機種】
FF-120トップ、FF-110トップ、FF-100

FF-110Aアダプター

品　名	適応壁厚	価　格	品コード
100型	90~130	¥11,400	0700385
200型	130~210	¥11,400	0700386
400型	210~370	¥11,400	0700387
700型	370~690	¥11,400	0700388

（φ110 2重管 近接直出し用）

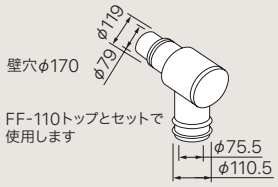

【対応機種】
GQ-1620WZ-FFA-3

φ100排気接続部材

φ100アジャスター

品　名	L(mm)	価　格	品コード
200	180~270	¥5,000	0700051
300	250~420	¥5,500	0706719

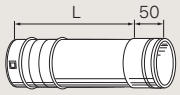

【対応機種】
GQ-C**34WZ-C／GQ-3210WZ-FF-3／GQ-3210WZQ-FF-3

φ100エルトップ
¥4,700　0707591

※排気延長する場合は「排気アダプターφ100セット（別売）」が必要です。また、給湯機器本体のコネクタを抜いてください。

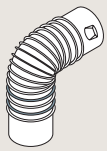

【対応機種】
GQ-C**34WZ-C

排気アダプターφ100セット（下図①②③）
¥11,600　0707590

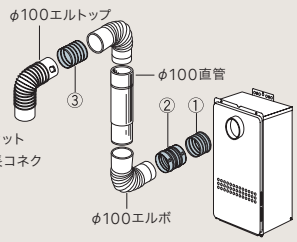

※排気延長をする場合は「排気アダプターφ100セット（別売）」が必要です。また給湯器本体の排気延長コネクタを抜いてください。

【対応機種】
GQ-C**34WZ-C

φ100エルボ45°
¥4,300　0700052

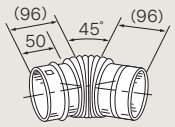

【対応機種】
GQ-C**34WZ-C／GQ-3210WZ-FF-3／GQ-3210WZQ-FF-3

φ100エルボ90°
¥4,300　0706718

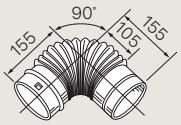

【対応機種】
GQ-C**34WZ-C／GQ-3210WZ-FF-3／GQ-3210WZQ-FF-3

φ100直管

品　名	L(mm)	価　格	品コード
150	150	¥3,000	0700050
300	300	¥3,300	0704716
600	600	¥4,900	0706720
900	900	¥6,600	0704918

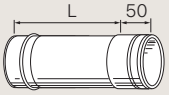

【対応機種】
GQ-C**34WZ-C／GQ-3210WZ-FF-3／GQ-3210WZQ-FF-3

ベントトップφ100　防滴仕様
¥13,500　0702936
ドライエリアからの立ち上げ時は必要です。
※たまったドレン水は自然蒸発します。
※排気トップの先端から、水滴が滴下するのを予防します。
（使用条件によっては、滴下する場合があります）

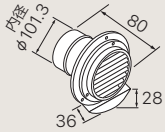

【対応機種】
GQ-C**34WZ-C

φ110給排気接続部材

φ110Zエルボ30芯ズレ

品　名	L(mm)	価　格	品コード
L230	230	¥9,000	0708430
L300	300±20	¥9,000	0708431

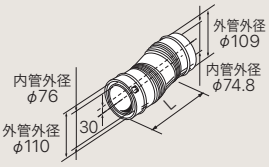

【対応機種】
GQ-1620WZ-FFA-3

φ110Zエルボ50芯ズレ（L230）
¥9,000　0704606

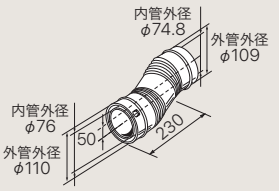

【対応機種】
GQ-1620WZ-FFA-3

φ110Zエルボ70芯ズレ（L230）
¥9,000　0708415

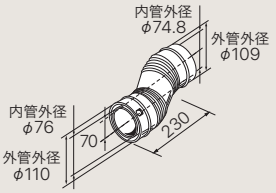

【対応機種】
GQ-1620WZ-FFA-3

φ110　30°エルボ　1本入り
¥6,600　7983808

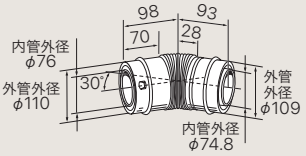

【対応機種】
GQ-1620WZ-FFA-3

φ110　45°エルボ　1本入り
¥6,600　7564708

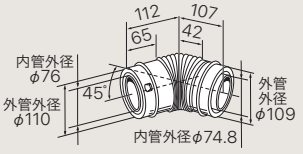

【対応機種】
GQ-1620WZ-FFA-3

φ110　90°エルボ長　1本入り
¥9,000　0704605

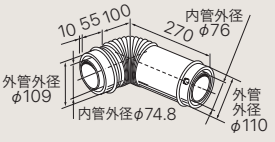

【対応機種】
GQ-1620WZ-FFA-3

本カタログに掲載しております全商品の価格は希望小売価格です。また消費税は含まれておりません。

φ110 90°エルボ 1本入り
¥7,400 7564601

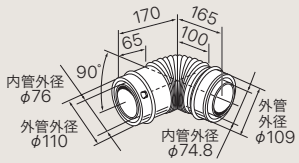

【対応機種】
GQ-1620WZ-FFA-3

φ110アジャスター(スライド管)

品名	L(mm)	価格	品コード
短120	120～135	¥7,400	0708429
短210	185～230	¥8,200	7564007
中270	230～315	¥9,000	7564406
長400	315～490	¥9,600	7564503

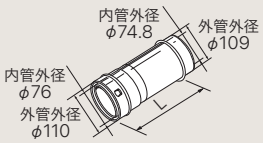

【対応機種】
GQ-1620WZ-FFA-3

φ110直管

品名	L(mm)	価格	品コード
短300	300	¥5,700	7983905
中600	600	¥8,200	7984006
長900	900	¥10,600	7984103

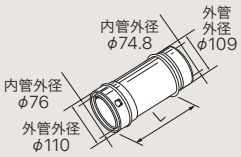

【対応機種】
GQ-1620WZ-FFA-3

φ120排気部材

φ120エルボC90°
¥9,600 0707791

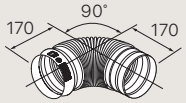

【対応機種】
GQ-C5052WZD-F/GQ-C5032WZ-H
GQ-5021WZD-F/GQ-5021WZQD-F

φ120直管C400
¥7,600 0708077

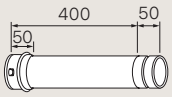

【対応機種】
GQ-C5052WZD-F/GQ-C5032WZ-H
GQ-5021WZD-F/GQ-5021WZQD-F

φ120直管C900
¥9,000 0707789



【対応機種】
GQ-C5052WZD-F/GQ-C5032WZ-H
GQ-5021WZD-F/GQ-5021WZQD-F

φ120アジャスターC200
¥7,600 0707790

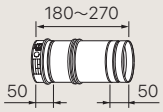

【対応機種】
GQ-C5052WZD-F/GQ-C5032WZ-H
GQ-5021WZD-F/GQ-5021WZQD-F

φ120アジャスターC300
¥10,400 0708079

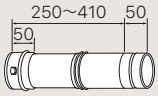

【対応機種】
GQ-C5052WZD-F/GQ-C5032WZ-H
GQ-5021WZD-F/GQ-5021WZQD-F

φ120アジャスターC500
¥11,600 0708088

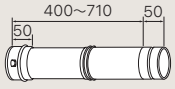

【対応機種】
GQ-C5052WZD-F/ GQ-C5032WZ-H
GQ-5021WZD-F/GQ-5021WZQD-F

φ120ベンドトップ防滴仕様
¥29,900 0707788

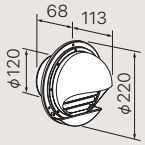

【対応機種】
GQ-C5032WZ-H

φ120エルトップC(1本入り)
¥11,100 0710486

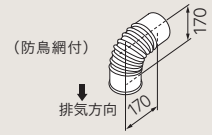

φ120の排気管は現場手配品

【対応機種】
GQ-C5052WZD-F/
GQ-5021WZD-F/GQ-5021WZQD-F

φ120排気管セットC
¥27,800 0710488

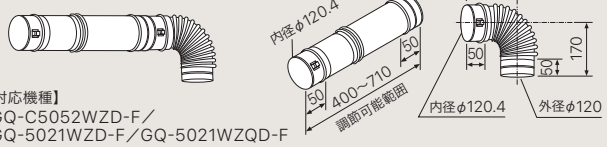

【対応機種】
GQ-C5052WZD-F/
GQ-5021WZD-F/GQ-5021WZQD-F

φ120ベンドトップC
¥29,900 0710487

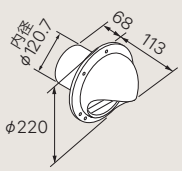

【対応機種】
GQ-C5052WZD-F/GQ-5021WZD-F
GQ-5021WZQD-F

φ80排気部材

φ80排気トップセット
¥7,000 0708432
適応壁厚～200mm

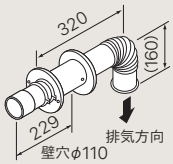

【対応機種】
GQ-2420WZD-F-3/GQ-C2422WZD-F

φ80アジャスターN300
¥4,700 0707615

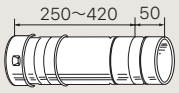

【対応機種】
GQ-2420WZD-F-3/GQ-C**22WZD-FH-1
GQ-C2422WZD-F

φ80エルボN90
¥3,700 0707611



【対応機種】
GQ-2420WZD-F-3/GQ-C**22WZD-FH-1
GQ-C2422WZD-F

φ80直管

品名	L(mm)	価格	品コード
短管 N300	300	¥3,000	0707612
長管 N600	600	¥4,300	0707613
直長管 N900	900	¥5,700	0707614

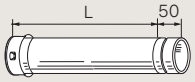

【対応機種】
GQ-2420WZD-F-3/GQ-C**22WZD-FH-1/GQ-C2422WZD-F

φ80エルトップ N
¥4,600 0710254

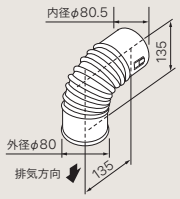

【対応機種】
GQ-2420WZD-F-3/GQ-C2422WZD-F

φ60排気部材

φ60排気トップセット
¥6,000 7088205
適応壁厚～200mm

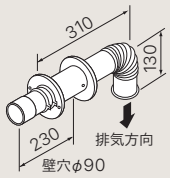

【対応機種】
GQ-1620WZD-F-3/GQ-C1622WZD-F

φ60アジャスタ N300
¥4,700 0710251

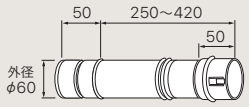

【対応機種】
GQ-1620WZD-F-3/GQ-C1622WZD-F

φ60エルボ N90
¥3,700 0710252

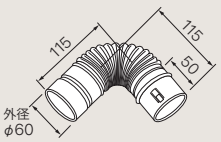

【対応機種】
GQ-1620WZD-F-3/GQ-C1622WZD-F

φ60直管

品名	L(mm)	価格	品コード
N900	900	¥5,700	0710249
N300	300	¥3,000	0710250

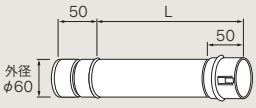

【対応機種】
GQ-1620WZD-F-3/GQ-C1622WZD-F

φ60排気筒取付金具1本入り
¥960 7056702

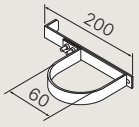

【対応機種】
GQ-1620WZD-F-3/GQ-C1622WZD-F

関連部材

φ60エルトップ N
¥4,300 0710253

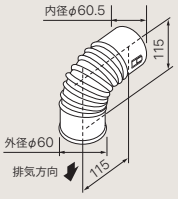

【対応機種】
GQ-1620WZD-F-3／GQ-C1622WZD-F

据置台 ※塗装部材は耐塩害仕様です。

据置台D13
¥25,800 0703052

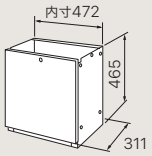

【対応機種】
GQ-C5042WZ／GQ-5011WZ-3／GQ-5011WZQ-3
GQ-5021WZD-F／GQ-5021WZQD-F

据置台D13 800
¥31,400 0719813

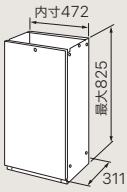

【対応機種】
GQ-C5042WZ／GQ-5011WZ-3／GQ-5011WZQ-3
GQ-5021WZD-F／GQ-5021WZQD-F

据置台D29

品　名	L(mm)	価　格	品コード
450	472	¥18,000	0700093
650	672	¥22,500	0702957

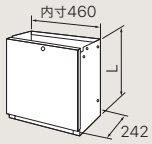

【対応機種】
GQ-C3223WZ／GQ-C3222WZ-1
GQT-C2401SAWZ／GQ-3211WZ-3
GQ-3211WZQ-3／GQ-3210WZ-3
GQ-3210WZQ-3／GQ-3210WZ-FF-3
GQ-3210WZQ-FF-3／HS-2S／HS-3S

据置台D31
¥18,000 0700465

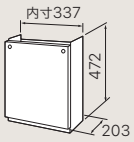

【対応機種】
GQ-1621WZ-3／GQ-1620WZ-3

据置台D34
¥18,000 0700948

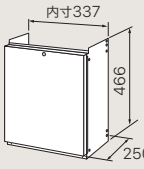

【対応機種】
GQ-C**34WZ-C／GQ-2421WZ-3／GQ-2420WZ-3

据置台D46
¥25,800 0702083

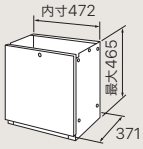

【対応機種】
GQ-C5032WZ／GQ-C5032WZQ／
GQ-C5032WZ-H／GQ-C5052WZD-F

据置台D66

品　名	L(mm)	価　格	品コード
450	472	¥18,000	0708360
650	656	¥22,500	0708361

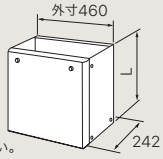

【対応機種】
GH-C2310WZ／GH-C2310WD
※ヘッダー分岐継手SETを使用する場合は、650タイプをご選定ください。

配管カバー ※塗装部材は耐塩害仕様です。

配管カバーH20

品　名	L(mm)	価　格	品コード
450	472	¥9,600	0703051
550	572	¥12,300	0700057
650	672	¥13,600	0700059

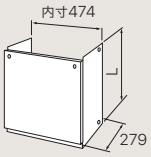

【対応機種】
GQ-C5042WZ／GQ-5011WZ-3／GQ-5011WZQ-3
GQ-5021WZD-F／GQ-5021WZQD-F

配管カバーH50

品　名	L(mm)	価　格	品コード
450	472	¥12,300	0760600
550	572	¥13,600	0760601
650	672	¥16,600	0760602

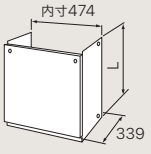

（現場組立品）

【対応機種】
GQ-C5032WZ／GQ-C5032WZQ／GQ-C5032WZ-H
GQ-C5052WZD-F

配管カバーH32-K

品　名	L(mm)	価　格	品コード
450	460	¥7,600	0700130
600	610	¥11,400	0700271
650	660	¥11,600	0706469
700	710	¥13,000	0700272
800	810	¥14,600	0700273
900	910	¥17,500	0700274
1000	1,010	¥21,800	0700275
1100	1,110	¥23,500	0700276
1150	1,160	¥24,500	0706470
1200	1,210	¥25,500	0700277

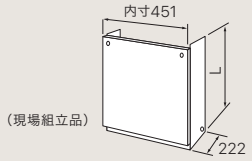

（現場組立品）

【対応機種】
GQ-C3223WZ／GQ-C3222WZ-1／GQT-C2401SAWZ
GQ-3211WZ-3／GQ-3211WZQ-3／GQ-3210WZ-3
GQ-3210WZQ-3／GQ-3210WZ-FF-3／GQ-3210WZQ-FF-3
HS-2S／HS-3S

配管カバーH34-K

品名	L(mm)	価　格	品コード
450	460	¥7,600	0700453
600	610	¥11,400	0700454
700	710	¥13,000	0700455
800	810	¥14,600	0700456
900	910	¥17,500	0700457
1000	1010	¥21,800	0702565
1100	1110	¥23,500	0702566
1200	1210	¥25,500	0702567

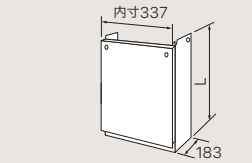

【対応機種】
GQ-1621WZ-3／GQ-1620WZ-3

配管カバーH39-K

品　名	L(mm)	価　格	品コード
450	460	¥7,600	0700677
600	610	¥11,400	0702587

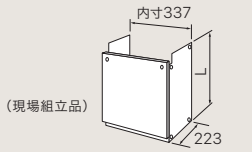

（現場組立品）

【対応機種】
GQ-1620WZD-F-3／GQ-1620WZ-FFA-3

配管カバーH40-K

品　名	L(mm)	価　格	品コード
450	460	¥7,600	0757501
600	610	¥12,100	0707582

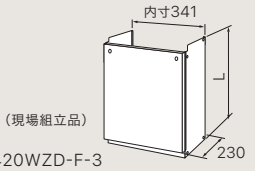

（現場組立品）

【対応機種】
GQ-C**34WZ-C
GQ-2421WZ-3／GQ-2420WZ-3／GQ-2420WZD-F-3

配管カバーH68-K

品　名	L(mm)	価　格	品コード
450	444	¥7,600	0708188
650	644	¥11,600	0708190

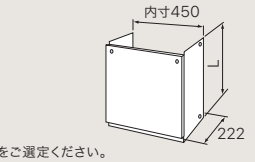

【対応機種】
GH-C2310WZ／GH-C2310WD
※ヘッダー分岐継手SETを使用する場合は、650タイプをご選定ください。

排気カバー

排気カバーC24
¥6,600 0700458

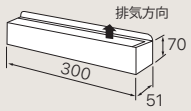

【対応機種】
GQ-2421WZ-3／GQ-2420WZ-3
GQ-1621WZ-3／GQ-1620WZ-3

排気カバーC28
¥7,900 0700746

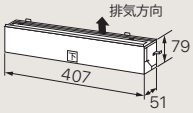

【対応機種】
GQ-3211WZ-3／GQ-3211WZQ-3
GQ-3210WZ-3／GQ-3210WZQ-3

排気カバーC86
¥13,000 0705245

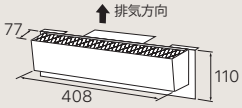

【対応機種】
GQ-C3223WZ／GQ-C3222WZ-1

排気カバーC97
¥22,500 0706290

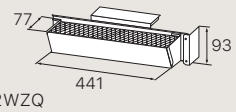

【対応機種】
GQ-C5042WZ／GQ-C5032WZ／GQ-C5032WZQ

排気カバーC107
¥12,300 0707133

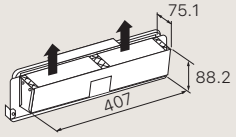

【対応機種】
GQT-C2401SAWZ

本カタログに掲載しております全商品の価格は希望小売価格です。また消費税は含まれておりません。

排気カバーC118
¥20,300 0707581
【対応機種】
GQ-C**34WZ-C

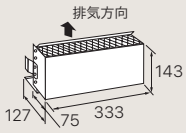

排気カバーC121
¥12,300 0707876
【対応機種】
GH-C2310WZ／GH-C2310WD

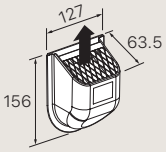

側方排気カバーS25
¥20,400 0705247
【対応機種】
GQ-C3223WZ
GQ-C3222WZ-1
現場によって、両側排気または排気ふたSET(入付)を取り付けて片側排気もできます。

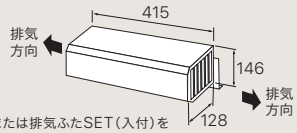

側方排気カバーS34
¥20,400 0707138
【対応機種】
GQT-C2401SAWZ
現場によって、両側排気または排気ふたSET(入付)を取り付けて片側排気もできます。

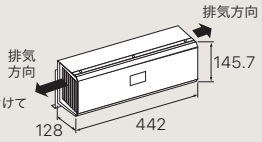

側方排気カバーS39
¥21,000 0707580
【対応機種】
GQ-C**34WZ-C
排気方向を逆にする事もできます。

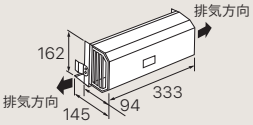

側方排気カバーS41
¥20,400 0707887
【対応機種】
GH-C2310WZ／GH-C2310WD
右側方排気にもできます。

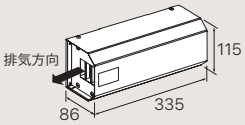

排気保護カバーC19
¥11,500 0719812
【対応機種】
GQ-5011WZ-3／GQ-5011WZQ-3

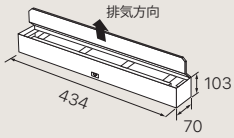

アルコーブ排気カバーL4
¥12,400 0700374
【対応機種】
GQ-2421WZ-3／GQ-2420WZ-3
GQ-1621WZ-3／GQ-1620WZ-3
排気方向を逆にする事もできます。

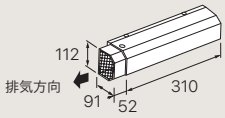

アルコーブ排気カバーL7
¥12,400 0700747
【対応機種】
GQ-3211WZ-3／GQ-3211WZQ-3
GQ-3210WZ-3／GQ-3210WZQ-3
排気方向を逆にする事もできます。

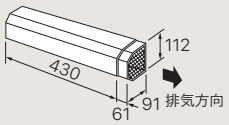

石油給湯機器用 関連部材

【片側／前後共通】マルチ設置用 関連部材(石油機器)

※受注生産品につき納期は約1カ月程度かかります。早めのご発注をお願いします。(質量は全て梱包を含む)
※アンカーを打って止めてください。

マルチ架台 現場組立て品

品 名	価 格	品コード
マルチ架台S1ZB	¥52,400	0706159
マルチ架台S2ZB	¥80,300	0706160
マルチ架台S3ZB	¥116,800	0706161
マルチ架台W2ZB	¥66,400	0706162
マルチ架台W4ZB	¥117,500	0706163
マルチ架台W6ZB	¥164,500	0709682

※マルチ架台はガス機器用(P.159)と兼用

マルチ架台補強板SET-O
¥25,700 0503367
※オイル用架台補強のため必要



マルチ架台カバー

マルチ架台カバーO SUS-S1
¥33,200 0503369
【材質】ステンレス
【OQB-C4701WZS(エコフィール専用)】

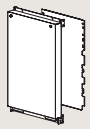

マルチ架台カバーO SUS-S2
¥53,300 0503370
【材質】ステンレス
【OQB-C4701WZS(エコフィール専用)】

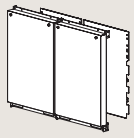

マルチ架台カバーO SUS-S3
¥74,400 0503371
【材質】ステンレス
【OQB-C4701WZS(エコフィール専用)】

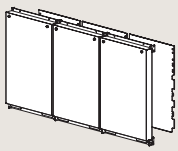

マルチ架台カバーO SUS-W2
¥48,900 0503372
【材質】ステンレス
【OQB-C4701WZS(エコフィール専用)】

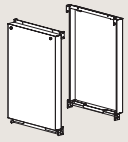

マルチ架台カバーO SUS-W4
¥87,700 0503373
【材質】ステンレス
【OQB-C4701WZS(エコフィール専用)】

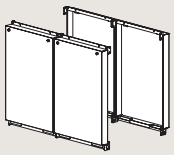

マルチ架台カバーO SUS-W6
¥136,600 0503374
【材質】ステンレス
【OQB-C4701WZS(エコフィール専用)】

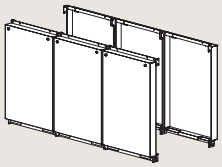

マルチ架台カバーO FF-S1
¥22,100 0503375
【材質】カラー鋼板
【OQB-C4701WZFF(エコフィール専用)】

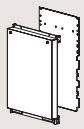

マルチ架台カバーO FF-S2
¥35,200 0503376
【材質】カラー鋼板
【OQB-C4701WZFF(エコフィール専用)】

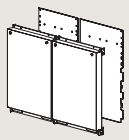

マルチ架台カバーO FF-S3
¥49,600 0503377
【材質】カラー鋼板
【OQB-C4701WZFF(エコフィール専用)】

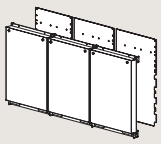

マルチ架台カバーO FF-W2
¥32,600 0503378
【材質】カラー鋼板
【OQB-C4701WZFF(エコフィール専用)】

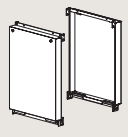

マルチ架台カバーO FF-W4
¥58,500 0503379
【材質】カラー鋼板
【OQB-C4701WZFF(エコフィール専用)】

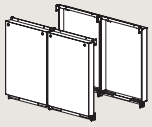

マルチ架台カバーO FF-W6
¥91,100 0503380
【材質】カラー鋼板
【OQB-C4701WZFF(エコフィール専用)】

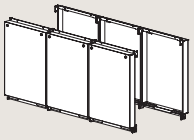

関連部材

マルチ奇数台用化粧板E
¥6,500　0501846
【材質】カラー鋼板
【OQB-C4701WZFF(エコフィール)専用】

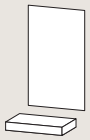

マルチ奇数台用化粧板D SUS
¥13,400　0501793
【材質】ステンレス
【OQB-C4701WZS(エコフィール)専用】



マルチ架台サイドカバー

マルチサイドカバーSET-O SUS 50A
¥22,000　0503381
【材質】ステンレス
【OQB-C4701WZS(エコフィール専用)】
※片側、前後共通



マルチサイドカバーSET-O SUS 後
¥22,000　0503383
【材質】ステンレス
【OQB-C4701WZS(エコフィール専用)】
※前後設置の場合は必要



マルチサイドカバーSET-O FF 50A
¥16,500　0503384
【材質】カラー鋼板
【OQB-C4701WZFF(エコフィール専用)】
※片側、前後共通



マルチサイドカバーSET-O FF 後
¥16,500　0503386
【材質】カラー鋼板
【OQB-C4701WZFF(エコフィール専用)】
※前後設置の場合は必要



マルチ架台連結SET-O
¥6,700　0503368



マルチ配管(石油機器)

【石油機器】片側2連設置の場合
総額　¥164,100

<片側2連設置>

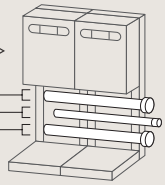

【対応機種】
OQB-C4701WZシリーズ
マルチ湯水管S2　50A　¥56,000　0709840
マルチオイル配管S2　¥52,100　0503354

【石油機器】片側3連設置の場合
総額　¥187,300

<片側3連設置>

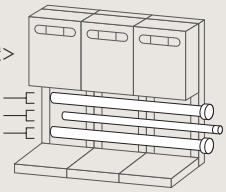

【対応機種】
OQB-C4701WZシリーズ
マルチ湯水管S3 50A　¥64,400　0709841
マルチオイル配管S3　¥58,500　0503355

【石油機器】片側4連設置の場合
総額　¥223,700

〈片側2+2連設置〉

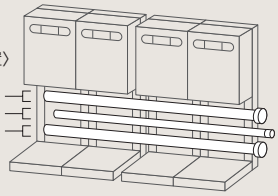

【対応機種】
OQB-C4701WZシリーズ
マルチ湯水管S4　50A　¥76,700　0709842
マルチオイル配管S4　¥70,300　0503356

【石油機器】片側5連設置の場合
総額　¥286,200　〈片側3+2連設置〉

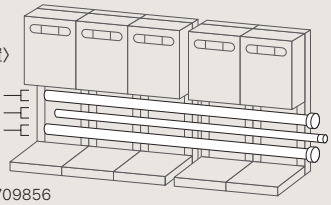

【対応機種】
OQB-C4701WZシリーズ
マルチ湯水管S5　50A　¥98,200　0709856
マルチオイル配管S5　¥89,800　0503357

【石油機器】片側6連設置の場合
総額　¥506,100

〈片側3+3連設置〉

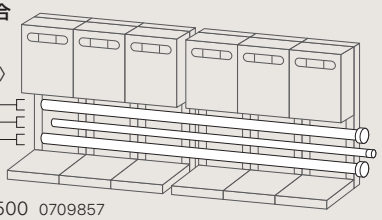

【対応機種】
OQB-C4701WZシリーズ
マルチ湯水管S6　50A　¥168,500　0709857
マルチオイル配管S6　¥169,100　0503358

【石油機器】前後2連設置の場合
総額　¥138,200

<前後2連設置>

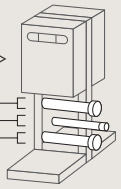

【対応機種】
OQB-C4701WZシリーズ
マルチ湯水管W2上　50A　¥48,200　0709846
マルチ湯水管W2下　50A　¥48,200　0709847
マルチオイル配管W2　¥41,800　0503359

【石油機器】前後4連設置の場合
総額　¥171,900

<前後4連設置>

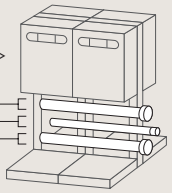

【対応機種】
OQB-C4701WZシリーズ
マルチ湯水管W4上　50A　¥59,900　0709848
マルチ湯水管W4下　50A　¥59,900　0709849
マルチオイル配管W4　¥52,100　0503360

【石油機器】前後6連設置の場合
総額　¥218,600

<前後6連設置>

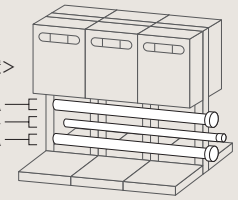

【対応機種】
OQB-C4701WZシリーズ
マルチ湯水管W6上　50A　¥72,200　0709858
マルチ湯水管W6下　50A　¥72,200　0709859
マルチオイル配管W6　¥74,200　0503361

【石油機器】前後8連設置の場合
総額　¥319,900

<前後4+4連設置>

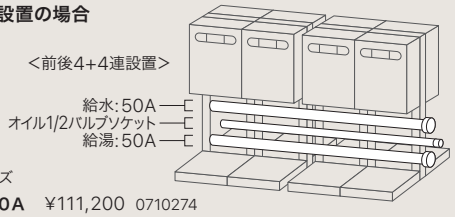

【対応機種】
OQB-C4701WZシリーズ
マルチ湯水管W8上　50A　¥111,200　0710274
マルチ湯水管W8下　50A　¥111,200　0710275
マルチオイル配管W8　¥97,500　0503362

【石油機器】前後10連設置の場合
総額　¥392,300

<前後4+6連設置>

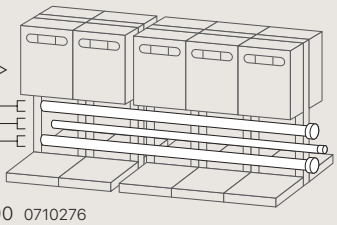

【対応機種】
OQB-C4701WZシリーズ
マルチ湯水管W10上　50A　¥134,400　0710276
マルチ湯水管W10下　50A　¥134,400　0710277
マルチオイル配管W10　¥123,500　0503363

マルチフレキセット(石油機器)　※機器の台数分必要です。

マルチフレキセット O　¥45,600　0503366

マルチフレキセット O	入付数
フレキ管長(湯用)	1
フレキ管保温材(湯用)	1
フレキ管短(水用)	1
フレキ管保温材(水用)	1
湯水用バルブ	2
送油管	1
エルボ	1
チーズ	1
ソケット	1
塩ビ管(ドレン用)	2

本カタログに掲載しております全商品の価格は希望小売価格です。また消費税は含まれておりません。

給排気部材(石油機器)

FF-101A薄形給排気筒セット
¥24,200 0500340

FF-101A薄形給排気筒400型(厚壁用)
¥33,100 0500588

【対応機種】
MBX-366ZFFシリーズ
OQB-C4701WZFF

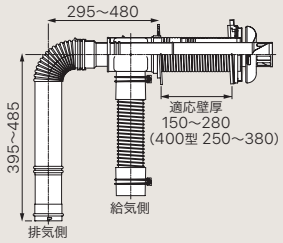

FF-102A薄形給排気筒セット
¥24,200 0500341

FF-102A薄形給排気筒セット400型(厚壁用)
¥33,100 0500589

【対応機種】
MBX-366ZFFシリーズ
OQB-C4701WZFF

【壁　穴　φ120】
【飛出寸法　114mm】
【材質】
トップ本体：SUS304
給気ホース：オフィレン樹脂

(排気取り出し方向:左右)

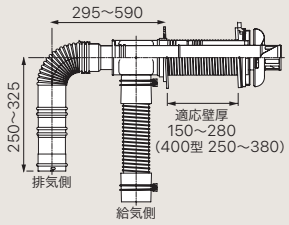

FF-112薄形給排気筒セット
¥34,000 0503348

【壁　穴　φ140】
【飛出寸法　123mm】
(排気取り出し方向:左右)

【対応機種】
MBX-506ZFF
MBX-506ZFF40A
MBX-506ZFF-W

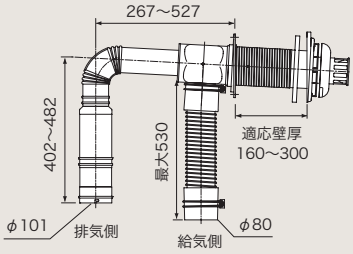

FF-102A-C薄形給排気筒セット
¥44,800 0501853

【壁　穴　φ120】
【飛出寸法　122mm】
【材質】
トップ本体：SUS304
給気ホース：オフィレン樹脂

【対応機種】
OQB-C4701WZFF

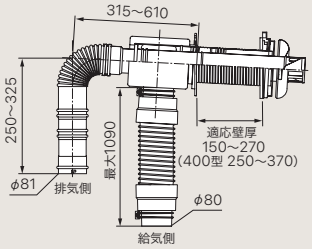

FF-102A-C薄形給排気筒セット400型(厚壁用)
¥53,400 0501850

【壁　穴　φ120】
【飛出寸法　122mm】
【材質】
トップ本体：SUS304
給気ホース：オフィレン樹脂

【対応機種】
OQB-C4701WZFF

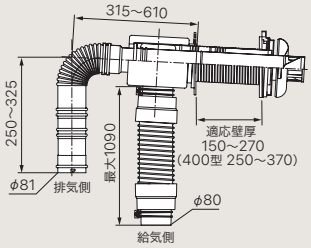

FF-105薄形給排気筒セット
¥24,200 0500592

【壁掛タイプに使用した場合】
(排気取り出し方向:左)

【壁　穴　φ120】
【飛出寸法　122mm】

【対応機種】
OQB-C4701WZFF
OQB-407WZFF

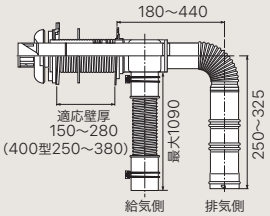

FF-105薄形給排気筒セット400型(厚壁用)
¥33,100 0500591

【壁掛タイプに使用した場合】
(排気取り出し方向:左)

【壁　穴　φ120】
【飛出寸法　122mm】

【対応機種】
OQB-C4701WZFF
OQB-407WZFF

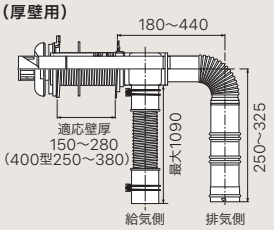

FF-105-C薄形給排気筒セット
¥44,800 0501852

【壁　穴　φ120】
【飛出寸法　122mm】
【材質】
トップ本体：SUS304
給気ホース：オフィレン樹脂

【対応機種】
OQB-C4701WZFF

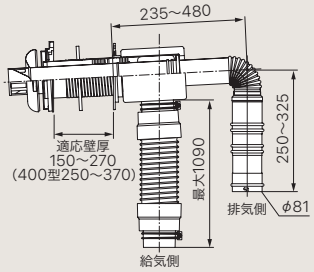

FF-105-C薄形給排気筒セット400型(厚壁用)
¥53,400 0501848

【壁　穴　φ120】
【飛出寸法　122mm】
【材質】
トップ本体：SUS304
給気ホース：オフィレン樹脂

【対応機種】
OQB-C4701WZFF

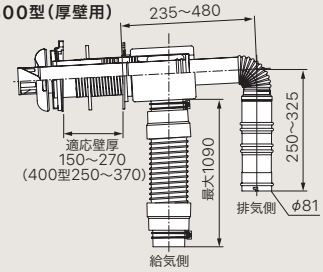

FF-107W薄形給排気筒セット
¥24,200 0501359

【対応機種】
OQB-C4701WZFF／OQB-407WZFF

【壁掛タイプ用】
(排気取り出し方向:後方)

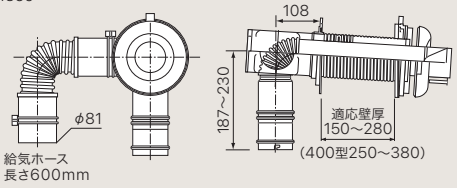

FF-107W薄形給排気筒セット400型(厚壁用)
¥33,100 0501360

【対応機種】
OQB-C4701WZFF／OQB-407WZFF

【壁掛タイプ用】
(排気取り出し方向:後方)

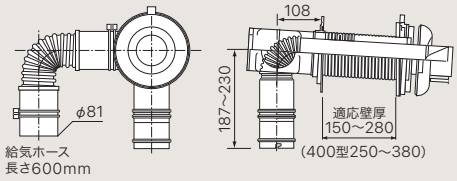

FF-107W-C薄形給排気筒セット
¥44,800 0501851

【壁　穴　φ120】
【飛出寸法　122mm】
【材質】
トップ本体：SUS304
給気ホース：オフィレン樹脂

【対応機種】
OQB-C4701WZFF

【壁掛タイプ用】
(排気取り出し方向:後方)

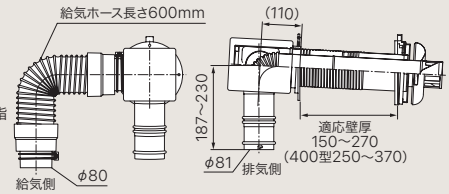

FF-107W-C薄形給排気筒セット400型(厚壁用)
¥53,400 0501849

【壁　穴　φ120】
【飛出寸法　122mm】
【材質】
トップ本体：SUS304
給気ホース：オフィレン樹脂

【対応機種】
OQB-C4701WZFF

【壁掛タイプ用】
(排気取り出し方向:後方)

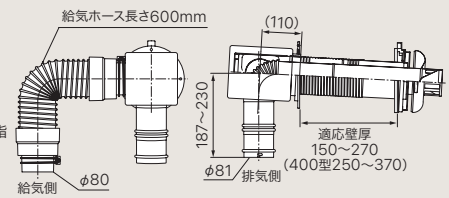

関連部材

給排気部材

FF用排気カバーFFC1
¥3,900 0501361

【対応機種】
OQB-C4701WZFF／MBX-366ZFFシリーズ

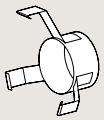

FF用排気カバーFFC1 FF-112用
¥4,800 0503351

【対応機種】
MBX-506ZFFシリーズ

φ80エルボ給気管用断熱材
¥3,400 0501854

【対応機種】
OQB-C4701WZFF

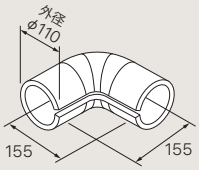

φ80×L1000給気管用断熱材
¥5,400 0501855

【対応機種】
OQB-C4701WZFF

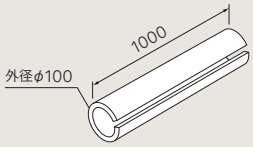

エコフィール給排気トップ

給排気筒を延長する場合の断熱施工例

アルミクロス付ロックウール保温材（20mm厚以上）

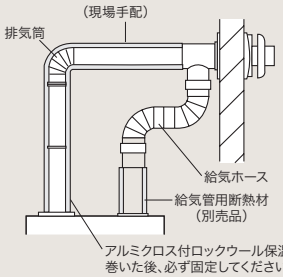

<排気筒の断熱施工>
高効率タイプ（エコフィール）の給湯機器は排気温度が低いため、運転条件によって排気筒内に結露が発生する場合があります。寒冷地にて、「ポンプ循環即湯システム」、「貯湯循環即湯システム」、「ろ過昇温システム」を組む場合には、排気筒の結露を防止するため、必ず左図のように排気筒に断熱材（現場手配）を巻いてください。詳しくは、工事書をご覧ください。

<給気筒の断熱施工>
高効率タイプ（エコフィール）の給湯機器は給気温度が低いため給気筒外部に結露が発生します。寒冷地では室内への結露水滴下を防止するため、かならず弊社指定の断熱材（φ80×L1,000給気管用断熱材、φ80エルボ給気管用断熱材）を給気管に巻いてください。
※給気ホース部は断熱材は必要ありません。

トップの厚壁用接続アダプター

品名・形状・寸法(mm)	価格・品コード	材 質	対応機種・備考
FFトップ厚壁アダプター 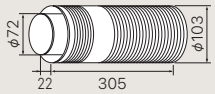 適応給排気筒セット／対応壁厚(mm) FF-101A/102A/103W/105 薄形給排気筒セット／380～530 FF-101A/102A/103W/105 薄形給排気筒セット400型／480～630 FF-102A-C/103W-C/105-C 薄形給排気筒セット／380～520 FF-102A-C/103W-C/105-C 薄形給排気筒セット400型／480～620	¥9,900 0500587	SUS304	FF-101A薄形給排気筒セット FF-101A薄形給排気筒セット400型 FF-102A薄形給排気筒セット FF-102A薄形給排気筒セット400型 FF-102A-C薄形給排気筒セット FF-102A-C薄形給排気筒セット400型 FF-103W薄形給排気筒セット FF-103W薄形給排気筒セット400型 FF-103W-C薄形給排気筒セット FF-103W-C薄形給排気筒セット400型 FF-105薄形給排気筒セット FF-105薄形給排気筒セット400型 FF-105-C薄形給排気筒セット FF-105-C薄形給排気筒セット400型
FF112トップ厚壁アダプター 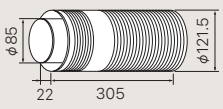 適応給排気筒セット／対応壁厚(mm) FF-112薄形給排気筒セット／390～550	¥12,300 0503349	SUS304	FF-112薄形給排気筒セット

給排気筒部材（石油機器）

φ80直管A

品番	L(mm)	価格	品コード
L150	150	¥1,900	0500934
L250	250	¥2,100	0500935
L500	500	¥2,800	0500936
L900	900	¥3,900	0500937

【材質】SUS304

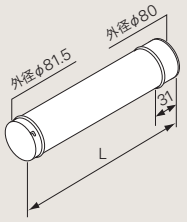

φ80アジャスターA

品番	L(mm)	価格	品コード
L350	250～350	¥3,400	0500889
L490	325～490	¥3,700	0500930
L820	480～820	¥4,300	0500931
L1420	805～1420	¥5,700	0500932

【材質】SUS304

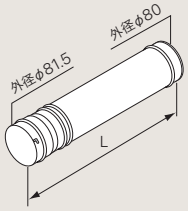

φ80 90°エルボA
¥2,700 0500945

【材質】SUS304

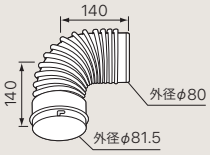

φ80エビ管A
¥5,500 0500947

【材質】SUS304

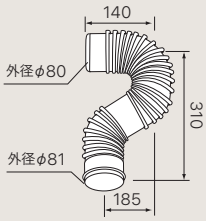

φ80Zエルボ A
¥3,900 0500946

【材質】SUS304

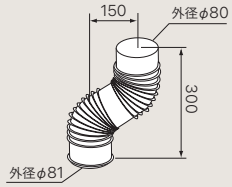

φ80給気接続アダプター
¥2,600 0500342

【材質】SUS304

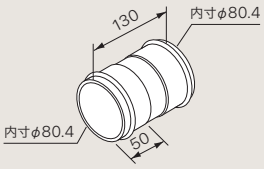

φ80トップ伸縮管
¥2,700 0500047

【材質】SUS304

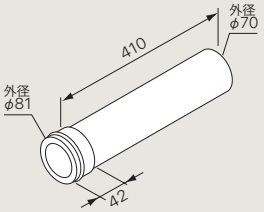

φ80固定金具セット
（φ80×φ80用 一式）
¥2,700 0500178

【材質】SPGC2
鉄メッキ（ビス）

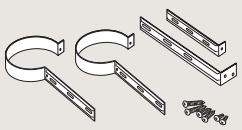

φ80延長給排気管セットA
●エルボφ80 ●伸縮管φ80
¥16,300 0500933

【材質】SUS304

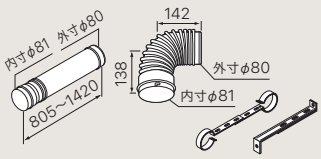

●伸縮管外管×2本●取付金具×2組●伸縮管内管×2本●脚×2組 ●エルボ×2個※この他に取付金具がセットになっています。

備 考

1セットで可能な延長給排気長さは内管と外管を組み合わせると805～1,420mmです。

本カタログに掲載しております全商品の価格は希望小売価格です。また消費税は含まれておりません。

φ100直管A

品番	L(mm)	価格	品コード
L150	150	¥2,500	0500941
L250	250	¥2,700	0500942
L500	500	¥3,200	0500943
L900	900	¥4,300	0500944

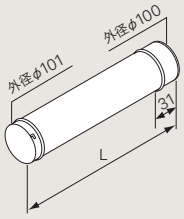

【材質】SUS304

φ100アジャスターA

品番	L(mm)	価格	品コード
L490	325~490	¥4,500	0500938
L820	480~820	¥5,000	0500939
L1420	805~1420	¥7,400	0500940

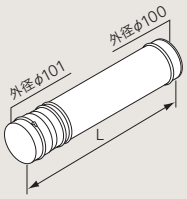

【材質】SUS304

φ100 90°エルボA
¥4,300 0500948

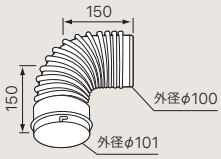

【材質】SUS304

排気接続アダプター HBQ (φ100対応用)
¥3,200 0500163

【材質】SUS304

備 考

φ106パフラとφ100排気筒を接続するために使用

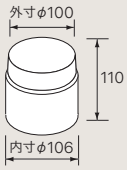

φ100固定金具セット
¥2,900 0500179

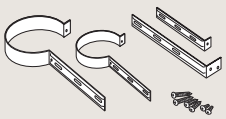

【材質】SPGC2
鉄メッキ(ビス)

φ100延長給排気管セットA
●エルボφ100 ●伸縮管φ100
¥20,900 0500888

【材質】SUS304

●伸縮管外管φ100×1本 ●エルボφ100×1個
●伸縮管内管φ100×1本 ●エルボφ80×1個
●伸縮管外管φ80×1本 ●取付金具×2組
●伸縮管内管φ80×1本 ●脚×2組
※この他に取付金具がセットになっています。

備 考

1セットで可能な延長給排気長さは内管と外管を組み合わせると805~1,420mmです。

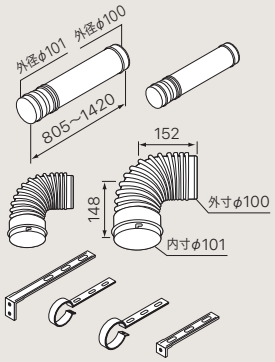

据置台

据置台D13 SUS
¥29,900 0501724

【材質】ステンレス

【対応機種】
OQB-C4701WZS

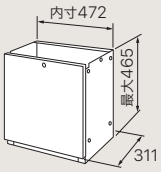

据置台D13
¥25,800 0703052

【材質】カラー鋼板

【対応機種】
OQB-C4701WZFF

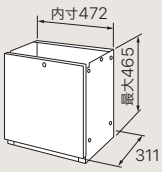

据置台D13 800
¥31,400 0719813

【材質】カラー鋼板

【対応機種】
OQB-C4701WZFF

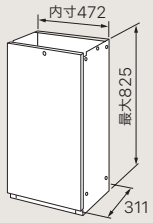

配管カバー

配管カバーH20 SUS
【材質】ステンレス

品番	L(mm)	価格	品コード
H20 SUS	472	¥15,000	0599904
H20 650 SUS	672	¥20,400	0599905

【対応機種】
OQB-C4701WZS

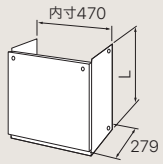

配管カバーH20
【材質】カラー鋼板

品番	L(mm)	価格	品コード
450	472	¥9,600	0703051
550	572	¥12,300	0700057
650	672	¥13,600	0700059

【対応機種】
OQB-C4701WZFF

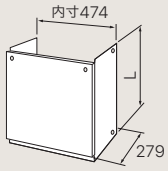

その他部材

排気カバーC41
¥9,300 0500439

【対応機種】
OQB-407WZ

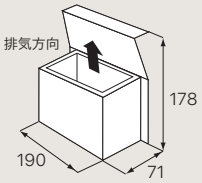

排気カバーC85
¥9,600 0501722

【材質】ステンレス

【対応機種】
OQB-C4701WZS

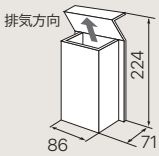

分岐送油管φ8セット
¥8,600 0501166

φ8送油管0.7mが2本とφ8チーズのセットです。オイルタンクからチーズまでは、送油管φ8セットをご使用ください。



【対応機種】
OQB-C4701WZ/OQB-C4701WZFF
OQB-407WZ/OQB-407WZFF/OQB-407WZFF

送油管(タンクからの送油)

品番	価格	品コード
φ8セット1M	¥3,000	0501167
φ8セット3M	¥3,600	0501168
φ8セット5M	¥4,500	0501169



【対応機種】
OQB-C/OQBシリーズ

オイルヘッド防止弁
¥9,300 0701220

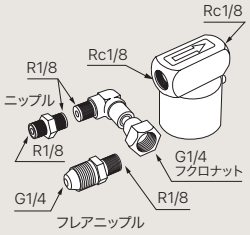

オイルタンクの高さが機器より高くなる場合にご使用ください。(差1.5~5m)

関連部材

その他部材

給油検知装置FC-1
¥26,500 0500274

ケース、
ダイヤフラム
SUS304

チーズ
黄銅

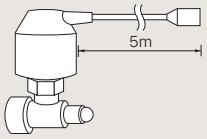

給油検知装置FC-2H
¥40,900 0500277

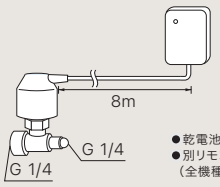

●乾電池（単3、2本）内蔵
●別リモコン
（全機種使用可能）

オイルタンク

FT-92S
¥47,800 0500672

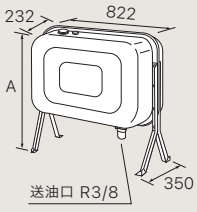

A寸法	
高	1131
中	981
低	831

容量(L)
85
質量(kg)
17.6

●オイル
ストレーナー付

※給油口に「FT-92S給油口ストレーナー AS（別売品SEB7641）」を取り付けることができます。

FT-92SS
¥84,600 0500673

A寸法	
高	1131
中	981
低	831

●オイル
ストレーナー付
●ステンレス外装

※給油口に「FT-92S給油口ストレーナー AS（別売品SEB7641）」を取り付けることができます。

FT-92SW
¥58,500 0500674

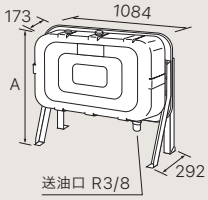

A寸法	
高	1074
中	964

容量(L)
90
質量(kg)
23.3

●オイル
ストレーナー付

※給油口に「FT-92S給油口ストレーナー AS（別売品SEB7641）」を取り付けることができます。

FT-92C
¥33,600 0502210

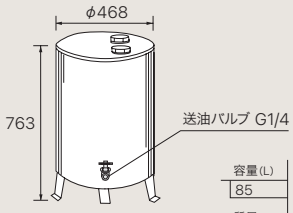

容量(L)
85
質量(kg)
13.8

※給油口に「FT-92S給油口ストレーナー AS（別売品SEB7641）」を取り付けることができます。

FT-200SW
¥123,400 0706916

●オイル
ストレーナー付

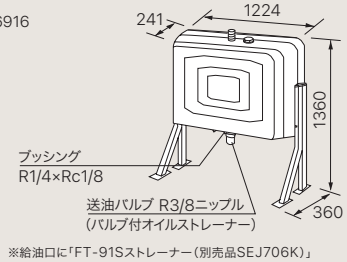

容量(L)
192
質量(kg)
43

※給油口に「FT-91Sストレーナー（別売品SEJ706K）」を取り付けることができます。

FT-201S
¥76,000 0506105

●オイル
ストレーナー付

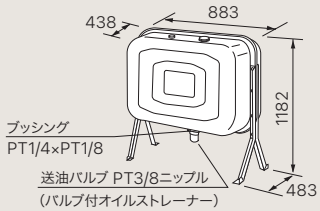

容量(L)
187
質量(kg)
32

※給油口に「FT-91Sストレーナー（別売品SEJ706K）」¥1,400を取り付けることができます。

OT-490A
¥164,700 0671100

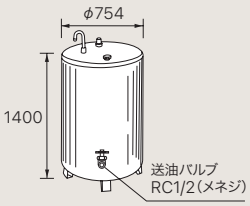

容量(L)
476
質量(kg)
69

OT-490S
¥160,100 0671200

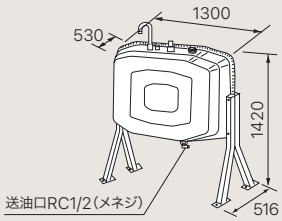

容量(L)
468
質量(kg)
75.6

その他別売品

自動ミキシングバルブ

R-1(1/2B) ¥23,400 0686000
R-2(3/4B) ¥24,500 0686100

●配管取り付けタイプのミキシングバルブです。
●温度設定範囲30℃～50℃

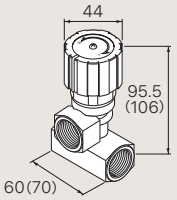

※（ ）内はR-2寸法

エアーベント

AV-1/2B(1/2B)口径15A
¥5,600 0682300
AV-3/4B(3/4B)口径20A
¥16,700 0687400

作動範囲
0.01～0.3Mpa(0.1～3kgf/cm²)

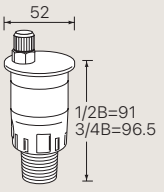

膨張タンク（給湯・暖房兼用）

ST-8 ¥45,600 0707477
最高使用圧力 0.5MPa
タンク容量 7.5L
受水量 3.0L
接続口径 呼び径 3/4B

ST-17 ¥76,600 0707478
最高使用圧力 0.5MPa
タンク容量 16.6L
受水量 8.2L
接続口径 呼び径 3/4B

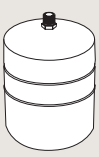

ST-39V ¥142,100 0707479
最高使用圧力 0.5MPa
タンク容量 39.0L
受水量 23.0L
接続口径 呼び径 Rc3/4

※出荷時封入圧は0.3MPaです。
封入圧力は、現場条件に合わせて調整してください。

本カタログに掲載しております全商品の価格は希望小売価格です。また消費税は含まれておりません。

安全弁 SD-2012ZZ
¥8,700 0710322
設定圧力 95kPa/0.97kgf/cm²

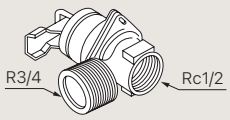

過圧逃がし弁SE1501ZZF7
¥6,700 0701565
0.7MPa(7kgf/cm²)に設定

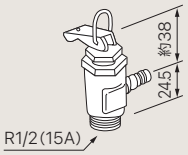

減圧逆止弁 0.8
¥18,900 0710320
設定圧力 80±6kPa/0.82±0.06kgf/cm²

弁箱：BC-6
弁棒：RC-B
ダイヤフラム：NBR
ディスク：EPDM

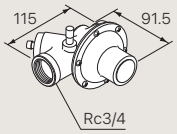

減圧逆止弁 RW-62
¥28,900 0685000

接続口径：Rc1(25A)
設定圧力 63.8kPa/0.65kgf/cm²

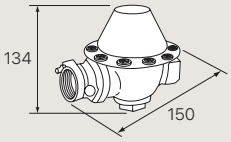

排気トップ

排気トップY-90A
¥10,600 0501531

【対応機種】 MBX-366Z
MBX-366Z 40A
MBX-366Z-W
MBX-506Z
MBX-506Z 40A
MBX-506Z-W

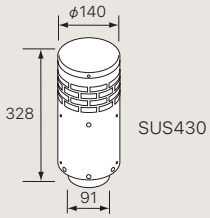

排気トップY-130
¥12,100 0630003

【対応機種】 MBX-726Z
MBX-726Z 40A
MBX-1006Z
MBX-1006Z 40A

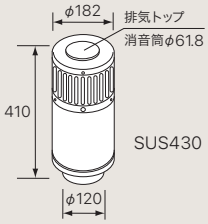

排気トップF-106
¥4,300 0503350

【対応機種】 MBX-366Z
MBX-366Z 40A
MBX-366Z-W
MBX-506Z
MBX-506Z 40A
MBX-506Z-W

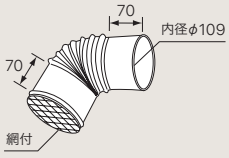

排気トップF-120
¥4,300 0630004

【対応機種】 MBX-726Z
MBX-726Z 40A
MBX-1006Z
MBX-1006Z 40A

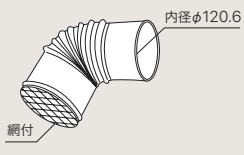

ミシキングバルブ

1台の給湯器で食洗機用とシンク用の2温度で使い分け可能。

ミシキングバルブ MH-151
¥67,800 0770001
質量:2kg

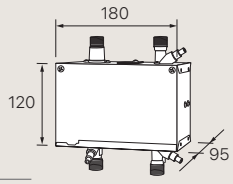

業務用食器洗浄機対応

- 1台の給湯器で食器洗浄機(70℃以上の温水)とシンク用給湯(約40℃)の高低2温度の使い分けができます。
- シンク側は給湯単栓配管だけ。ミキシング水栓の設置や給水配管も不要です。(低温側の温度調節はミキシング本体調節部で行えます)

※高低温を同時使用する場合、低温側流量が規制されます。

【お客さまへ】
ミキシングバルブを使用せず食器洗浄機を接続し、設定温度75℃に固定する場合は、販売店、または弊社窓口にご相談ください(有償となります)。なお設定温度75℃のため、他の水栓は必ずサーモ付の混合水栓をお使いください。

高効率給湯器のドレン配管工事について

給湯器を屋外設置して雨水マスへ排出する場合(ガス機器の場合)

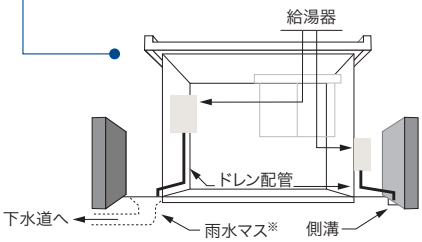

給湯器を屋外設置して汚水マスへ排出する場合

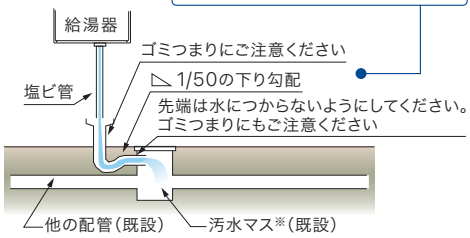

※放流方法は各自治体の下水道局にて確認願います。

製品事故を防ぎ、長く安全にご使用いただくために。

長期使用製品安全点検制度・長期使用製品安全表示制度のご案内

消費者自身による保守が難しく、経年劣化による重大事故の発生のおそれが高いものについて、事故を未然に防止するため、点検等の保守を適切に支援する長期使用製品に関する2つの制度が設けられました。この制度の詳細は、経済産業省の製品安全ガイドでご確認できます。

https://www.meti.go.jp/product_safety/ 製品安全ガイド 検索

長期使用製品の保守点検

長期使用製品安全点検制度に基づいて行う点検(有償)	長期使用製品安全点検制度に準じて行う点検(有償)
法定点検	あんしん点検

長期使用製品への安全表示

長期使用製品安全表示制度

長期使用製品の保守点検 法定点検 あんしん点検

製品事故を防ぎ、長く安全にご使用いただくために、ノーリツでは所有者登録をお願いしております。
私たちが定期的に健康診断を受け、体の状態を確認するように、機器も経年劣化により危険な状態になる前に、ご使用の給湯機器(ふろがま)、電気食器洗機(ビルトイン式)の状態を確認させていただく「有償点検」をお受けいただきますようお願いします。

※所有者登録いただいた情報は、消安法、個人情報保護法および当社規定により適切な安全対策のもとに管理し、法定点検、リコール等の製品安全に関するお知らせをする場合以外には使用いたしません。ただし、「メーカーからの情報を希望する」にチェックを頂いたお客さまには、製品やサービスに関する情報を提供させていただくことがあります。

法定点検 「特定保守製品」を購入していただいたお客さまへの有償点検です。

経年劣化による事故を未然に防止するため、「消費生活用製品安全法(消安法)」が改正され、『長期使用製品安全点検制度』が2009年4月1日より施行されております。特定保守製品の所有者は、「所有者登録」を行い、設計標準使用期間(家庭用10年)に基づき、点検期間中に『法定点検(有償)』を受けることが求められます。(消安法32条の14)所有者登録をしていただくと、点検期間が始まる前に「法定点検通知」を郵送します。

特定保守製品の登録と点検を

長期使用製品安全点検制度の所有者の理解を高めるために、ロゴマークが作成されました。

●カタログ記載マーク

特定保守製品

対象機器

屋内式・屋外式 石油給湯機(温水暖房付を含む)／石油ふろがま

点検の流れ

●販売・引越し時の説明



製品同梱の所有者票記載の法定事項の説明(販売事業者義務)を受けます。

●所有者登録



同梱の所有者票に記載いただくかインターネットにて登録します。

●点検の通知→ハガキでの申込み



点検期間の始まる6ヶ月前から点検開始までに「法定点検通知」を郵送します。点検の依頼を申込みハガキまたは電話にて申込みます。

●点検の受付・実施



受付後、点検員が点検を行い、点検結果のご説明させていただきます。(法定点検員資格を有した点検員が行います)

あんしん点検 法令に準じておすすめしている有償点検です。

「法定点検対象の特定保守製品」以外の製品についても「所有者登録」を行い、「設計上の標準使用期間(業務用3年/家庭用10年)」を超えて継続使用の場合は、『あんしん点検(有償)』を受けていただくようおすすめしております。
所有者登録をしていただくと、法定点検と同じく『あんしん点検のお知らせ』を郵送します。

対象機器

屋内式・屋外式ガス給湯器(温水暖房付を含む)／屋内式・屋外式ガスふろがま
屋内式・屋外式 ガス温水暖房熱源機／屋内式・屋外式 石油温水暖房熱源機 ※大型の業務用ボイラー、ろ過器等は対象外です。
ビルトイン式電気食器洗機

点検の流れ

あんしん点検とは‥

法令に準じて経年劣化に起因する製品事故を防止するため、一般社団法人日本ガス石油機器工業会 及びノーリツにて点検を行うことを推奨する有償点検です。

●所有者登録



同梱の所有者票に記載いただくかインターネットにて登録します。

●点検の通知→電話での申込み



設計上の標準使用期間に基づき「あんしん点検通知」を郵送します。点検の依頼を電話にて申込みます。

●点検の受付・実施



受付後、点検員が点検を行い、点検結果のご説明させていただきます。(点検員資格を有した点検員が行います)

点検料金

点検料金はお客さまご負担となります。

法定点検
あんしん点検

製品区分	点検診断料金(税込)	出張料(1日・税込)	合計(税込)
ふろ給湯(暖房付)機器	7,700円	2,750円	10,450円
給湯器・ふろがま(単機能)・暖房専用熱源機	6,710円	2,750円	9,460円
小型瞬間湯沸器	6,050円	2,750円	8,800円
電気食器洗機(ビルトイン式)	11,330円	2,750円	14,080円

※出張料・・・距離により3,300円(税込)になる場合があります。

点検内容・時間

●点検の内容は「長期使用製品安全点検制度」にて製品の区分ごとに点検項目、内容が定められています。給湯器、電気食器洗機によってそれぞれ異なりますが、およそ20～25の点検項目です。
●あんしん点検も法定点検に準じて、同様の点検項目を実施します。
(機器のオーバーホールなどは行いません。)
●点検時間は、点検終了後の点検内容のご説明、注意事項のご案内等を含め、60～100分程度必要になります。

点検訪問日

●お申し込み日より、約2週間程度必要になります。
※ご連絡する事なく、突然にご訪問することはございません。
※事前にノーリツグループの点検診断担当員より訪問日程の打合せのご連絡をさせていただきます。
(地域により訪問日はご希望にそえない場合がございます。)

点検診断担当員

法定点検 省令で定められた点検基準により実施するもので、法定点検員資格を有したノーリツグループの点検診断担当員が訪問時に認定書を提示し、点検を実施いたします。

あんしん点検 法定点検に準じて、点検資格を有したノーリツグループの点検診断担当員が訪問時に認定書を提示し、点検を実施いたします。

注意事項

●点検の結果、修理が必要となった場合には、別途修理(有償)を受付いたします。
●暖房熱源機の場合、対象は本体のみとなり、暖房端末・暖房配管の点検や暖房用不凍液の交換等は含まれません。
●特殊な設置等の場合には、必要となった実費相当額を申し受けます。
●離島及び離島に準ずる遠隔地の場合は、別途実費相当額を申し受けます。
●ご訪問に際して駐車代金、高速料金等が発生する場合は、実費相当額を申し受けます。

●特定保守製品

長期使用製品安全点検制度において経年劣化により安全上支障が生じ、一般消費者の生命または身体に対して特に重大な危険を及ぼすおそれが多いと認められる製品であって、使用状況からみてその適切な保守を促進することが適当なものとして政令で定めるものです。

●カタログ記載マーク 特定保守製品

●設計標準使用期間(業務用3年／家庭用10年)

標準的な使用条件の下で、安全上支障なく使用することができる標準的な期間として設計上設定される期間です。業務用給湯器については、一般家庭用に比べ使用形態の違い、使用頻度が高いことからこの期間を3年と設定しています。家庭用は10年です。

●消費生活用製品安全法(消安法)

消費生活用製品による一般消費者の生命または身体に対する危害の防止を図るための措置を講じ、一般消費者の利益を保護することを目的としています。

長期使用製品安全表示制度　長期使用に際して経年劣化についての注意喚起

経年劣化による重大事故発生率は高くないものの、事故件数が多い製品について、設計上の標準使用期間と経年劣化についての注意喚起等の表示が義務化されました。点検を実施するほどでないものの、長期に亘り使用されるため、消費者等に長期使用時の注意喚起を促す表示を義務付ける制度です。

対象機器 換気扇(温水式浴室暖房乾燥機、レンジフード)

■表示される注意喚起

製造年／設計上の標準使用期間(標準的な使用条件下で、安全上支障なく使用することができる標準的期間)／設計上の標準使用期間を超えて使用すると、経年劣化による発火・けが等の事故に至るおそれがあることを記載します。

●表示例



設計上の標準使用期間を超えて使用されますと、経年劣化による事故発生のおそれがあります。継続して使用される場合は安全確保のため点検を受けてください。
点検についてのお問合せは、下記「連絡先」まで連絡してください。

点検のお申込み・お問い合わせ窓口／**株式会社ノーリツ コンタクトセンター**

●電話料金無料／**0120-911-026** お問い合わせ時間／平日**9:00～17:30**(土・日・祝日は休み)　※音声ガイダンスに従って「2」の「有償点検・所有者情報に関するお問い合わせ」を押してください。
●携帯電話からは、ナビダイヤル／**0570-064-910**(通話料がかかります)　●ノーリツホームページ／**www.noritz.co.jp**

業務用機器をつねにベストな状態でお使いいただくために

ノーリツ業務用機器保守契約



ASP-network.

点検・修理対応

専門のサービスマンが定期点検。故障時はスピーディに解決します。



遠隔監視

24時間遠隔監視で機器トラブルに迅速対応



オーナーズサイト

オンラインで給湯器の稼働状況や契約情報が確認できます。



10年まで 保証延長

最長10年までの長期保証で確かな安心感をプラス

※保証延長プランの場合

お客さまのニーズにマッチしたプランを選択いただけます。
また、遠隔監視でスムーズなトラブル対応が可能です。

ASP-network. 共通

点検サービスの特長



ASP-network.には、業務用給湯機器のプロが専用の器具・計測機器を使って丁寧に作業を行う、充実の点検サービスが含まれます。1台ごとに各部品を点検しながら、機器内部のホコリや汚れもきれいに清掃し、安心・安全を目指します。さらに予防診断付きの「基本プラン」「点検プラン」なら、今後の注意点やトラブル対策までみえる化します。

外観点検

内外装や操作部の腐食等を調べます。

各部漏れ点検

燃料や排気、配管の漏れ確認を行います。

作動状況の確認

燃焼、音、作動等の確認を行います。

出力性能状況の確認

温度、水、抵抗値等の測定を行います。

詰まり等の確認

フィルターやギャラリ等の清掃を行います。

電装・配線関係の確認

コネクターや結線、接触、腐食等の確認を行います。

性能データの確認

機器ご使用状態のデータの確認を行います。

予防診断 ※1

予防診断を行い、今後の注意点をみえる化します。

※1 対象プラン：基本プラン、点検プランのみ

ASP-network.は選べる4タイプ

お客さまの施設のニーズにあわせてプランを選択いただけます。

保守・点検

定期点検＆予防診断で故障リスクを最小化

基本プラン

遠隔監視	点　検	予防診断	点検外修理時費用		
			出張料	作業料	部品代
標準対応	○	○	無 償	無償※1	有 償

※1 工数を要する部品交換（缶体・メカニカルシール等）の場合は別途お見積りとさせて頂きます。

故障時の部品代割引で修理コストを軽減

●サポートの有効期限は、商品引渡し後10年までとなります。

お手軽プラン

遠隔監視	点　検	予防診断	点検外修理時費用		
			出張料	作業料	部品代
標準対応	○	×	無 償	無 償	有 償 10%割引

点検

点検に重点を絞ったシンプルなプラン

点検プラン

遠隔監視	点　検	予防診断	点検外修理時費用		
			出張料	作業料	部品代
標準対応	○	○	有 償	有 償	有 償

保証延長

機器の保証期間を最長10年まで延長

※取付後、1年以内の契約が条件となります。

保証延長プラン

遠隔監視	点　検	予防診断	点検外修理時費用		
			出張料	作業料	部品代
標準対応	○	×	無 償	無 償	無 償 消耗品は除く

遠隔監視 全プランに標準対応

24時間365日 機器を遠隔監視、迅速故障対応

※専用リモコンもしくは遠隔監視ユニットと、LAN回線（無線/有線）のご用意が必要です。（詳しくはP.181）



さらに、オーナーズサイトに登録いただくと（無料）

給湯器の稼働状況　定期点検の結果　契約情報の一覧・詳細　が、確認できます。

詳しくは→P.193

定期点検＆予防診断で故障リスクを最小化 基本プラン

対象機種

業務用ガス給湯器※1	業務用石油給湯機	業務用ガスふろ給湯器	即出湯ポンプユニット	ろ過・昇温用熱源機※2	ろ過昇温ポンプユニット	ろ過ユニット
GQ-WZシリーズ	OQB-WZシリーズ※2 MBXシリーズ※2	GQT-C	QUシリーズ PQUシリーズ	GH-C-WZ	PSU	RAF・RAI RAO

※1 2022年8月以前製造のGQ-C□□22WZD-FH、GQ-1620WZ-FFA-3は除く
※2 MBXシリーズ、GH-C-WZはサービス内容が異なります。詳細は弊社担当窓口までお問合せください。

定期点検内容（業務用給湯機器の場合）

●作業の詳細は P.182 をご覧ください。

外観点検 / 各部漏れ点検 / 作動状況の確認 / 出力性能状況の確認 / 詰まり等の確認 / 電装・配線関係の確認 / 性能データの確認 / 予防診断

メニュー

機器の種類	遠隔監視	点検回数（年間）	点検外修理時費用			点検外修理対応
			出張料	作業料	部品代	
業務用給湯機器	標準対応	1回・2回	無償	無償※3	有償	午前受付は当日訪問／午後受付は翌日訪問※4 ▼有料オプション A B C も選択いただけます。
業務用ろ過機		3回・4回				

※3 工数を要する部品交換（缶体・メカニカルシール等）の場合は別途お見積りとさせていただきます。
※4 エリアにより対応可否がありますので、詳細は弊社窓口までお問合せください。

緊急サービス対応〈有料オプション〉※4

A	B	C
19時までの受付は当日訪問 19時以降は翌日の営業時間内に対応	全ての受付に対し24時間対応	15時までの受付は当日訪問 15時以降は翌日の営業時間内に対応 ［緊急性が高い場合は有償にて時間外対応］

プラン料金例（年間 / 税抜）GQ-32 号・50 号・OQB-WZ マルチ設置 ／点検回数：年 1 回 ／ 緊急サービス対応：標準の場合

1台	2台	3台	4台	5台	6台
48,180円	76,560円	104,720円	133,100円	161,700円	187,220円

※7台以上も対応可能です。費用は弊社担当窓口までお問合せください。 ※使用年数によって料金が異なります。

故障時の部品代割引で修理コストを軽減 お手軽プラン

対象機種

業務用ガス給湯器*	業務用石油給湯機	業務用ガスふろ給湯器	即出湯ポンプユニット	ろ過昇温ポンプユニット
GQ-WZシリーズ	OQB-WZシリーズ	GQT-C	QUシリーズ PQUシリーズ	PSU

※サポートの有効期限は、商品引渡し後10年までとなります。
＊2022年8月以前製造のGQ-C＊＊22WZD-FH、GQ-1620WZ-FFA-3は除く

定期点検内容（業務用給湯機器の場合）

●作業の詳細は P.182 をご覧ください。

外観点検 / 各部漏れ点検 / 作動状況の確認 / 出力性能状況の確認 / 詰まり等の確認 / 電装・配線関係の確認 / 性能データの確認

メニュー

機器の種類	遠隔監視	点検回数（年間）	点検外修理時費用			点検外修理対応
			出張料	作業料	部品代	
業務用給湯機器	標準対応	1回	無償	無償	有償 10%割引	午前受付は当日訪問／午後受付は翌日訪問※4

※4 エリアにより対応可否がありますので、詳細は弊社窓口までお問合せください。

プラン料金例（年間 / 税抜）GQ-32 号・50 号・OQB-WZ マルチ設置 ／点検回数：年 1 回

1台	2台	3台	4台	5台	6台
29,000円	58,000円	79,500円	99,800円	121,000円	142,200円

※契約期間は設置より10年以内となります。 ※7台以上も対応可能です。費用は弊社担当窓口までお問合せください。

本カタログに掲載しております全商品の価格は希望小売価格です。また消費税は含まれておりません。

点検に重点を絞ったシンプルなプラン
点検プラン

対象機種

業務用ガス給湯器※1	業務用石油給湯機	業務用ガスふろ給湯器	即出湯ポンプユニット	ろ過・昇温用熱源機※2	ろ過昇温ポンプユニット	ろ過ユニット
GQ-WZシリーズ	OQB-WZシリーズ MBXシリーズ※2	GQT-C	QUシリーズ PQUシリーズ	GH-C-WZ	PSU	RAF・RAI RAO

※1 2022年8月以前製造のGQ-C□□22WZD-FH、GQ-1620WZ-FFA-3は除く
※2 MBXシリーズ、GH-C-WZはサービス内容が異なります。詳細は弊社担当窓口までお問合せください。

定期点検内容（業務用給湯機器の場合）
●作業の詳細は P.182 をご覧ください。

外観点検 / 各部漏れ点検 / 作動状況の確認 / 出力性能状況の確認 / 詰まり等の確認 / 電装・配線関係の確認 / 性能データの確認 / 予防診断

メニュー

機器の種類	遠隔監視	点検回数（年間）	点検外修理時費用			点検外修理対応
			出張料	作業料	部品代	
業務用給湯機器	標準対応	1回・2回	有償	有償	有償	午前受付は当日訪問／午後受付は翌日訪問※4
業務用ろ過機		1回～4回				

※4 エリアにより対応可否がありますので、詳細は弊社窓口までお問合せください。

プラン料金例（年間 / 税抜）GQ-32 号・50 号・OQB-WZ マルチ設置 ／点検回数：年 1 回

1台	2台	3台	4台	5台	6台
34,320円	48,840円	63,140円	77,660円	92,400円	104,060円

※7台以上も対応可能です。費用は弊社担当窓口までお問合せください。 ※使用年数によって料金が異なります。

機器の保証期間を最長10年まで延長
保証延長プラン

対象機種

設置後1年以内申込可能*	業務用ガス給湯器*	即出湯ポンプユニット	ろ過昇温ポンプユニット
	GQ-WZシリーズ	QUシリーズ PQUシリーズ	PSU

＊2022年8月以前製造のGQ-C＊＊22WZD-FH、GQ-1620WZ-FFA-3は除く

定期点検内容（業務用給湯機器の場合）
●作業の詳細は P.182 をご覧ください。

外観点検 / 各部漏れ点検 / 作動状況の確認 / 出力性能状況の確認 / 詰まり等の確認 / 電装・配線関係の確認 / 性能データの確認

メニュー

機器の種類	遠隔監視	点検回数（年間）	点検外修理時費用			点検外修理対応
			出張料	作業料	部品代	
業務用給湯機器	標準対応	1回	無償	無償※5	無償※5	午前受付は当日訪問／午後受付は翌日訪問※4

※4 エリアにより対応可否がありますので、詳細は弊社窓口までお問合せください。
※5 中和器・COセンサーなどは、消耗品のため部品代・作業料ともに有償です。

プラン料金例（年間 / 税抜）GQ-32 号・50 号・マルチ設置 ／点検回数：年 1 回

1台	2台	3台	4台	5台	6台
39,500円	72,000円	94,800円	117,600円	140,000円	160,800円

※7台以上も対応可能です。費用は弊社担当窓口までお問合せください。

保証延長プランの契約条件について

- 保証延長プランの申込可能期限は、設置後1年以内となります。
- 保証延長プランの契約は1年毎の自動更新とし、設置から最長10年までとなります。
- 保証延長契約費用は前納制となります。
- 機器の設置状況、設置期間によっては、契約できない場合があります。

プラン料金の目安と最新情報はこちら

24時間365日機器を遠隔監視、
迅速故障対応

遠隔監視

ASP-network.に標準対応

（プラン料金だけでご利用できます）

※下記専用リモコンもしくは遠隔監視ユニットと、LAN回線（無線／有線）のご用意が必要です。

故障の検知・連絡・修理手配まで自動対応！

ご契約後

一切の故障対応はノーリツにおまかせ。
お客さまは手間も心配もなく本業に専念いただけます。



- ✓お客さまのLAN回線を使用します。
  通信状況によりご利用いただけない場合があります。
- ✓対応系統数は1現場8系統までとなります。
  （1系統ごとに専用リモコンもしくは遠隔監視ユニットの設置が必要です）
- ✓LAN工事は契約者さまの手配となります。

遠隔監視ユニット一体リモコン

**遠隔監視ユニットとリモコンを
コンパクトに一体化**



遠隔監視ユニット一体リモコン
RC-9008M-NAU-3
本体寸法H121XW129XD42.9（㎜・一体時）
¥41,800（税抜）
※簡単2連結時は、「コンタクトセンターへの自動エラー送信機能」のみご利用が可能です。

商品取り付けイメージ



接続イメージ

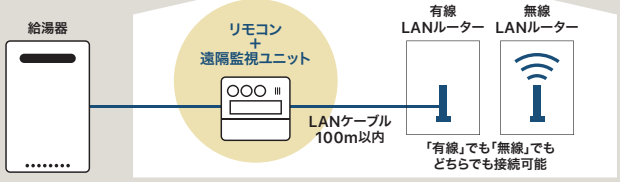

無線LANの場合配線工事不要。
有線LANの場合屋外へのLAN配線工事不要。

対象給湯器機種
GQ-C5042WZ／GQ-C5032WZ／GQ-C5032WZ-H／GQ-C5032WZQ／GQ-C5052WZD-F／GQ-5021WZD-F／GQ-5021WZQD-F／GQ-C3223WZ／GQ-C3222WZ-1／GQ-C2434WZ-C／GQ-C2034WZ-C／GQ-C1634WZ-C
※GQ-5011WZ-3／GQ-3211(3210)WZ(-FF)シリーズはマルチシステムの場合使用できます。

遠隔監視ユニット



NAU-2-LAN 有線LAN
希望小売価格 ¥40,000（税抜）
本体寸法／H191×W122.6×D30(mm)
屋内外設置　散水試験（ノーリツ基準）

遠隔監視システムのしくみ

LAN回線を通じてノーリツコンタクトセンターにエラー情報を送信。
当社サービスマンは速やかに詳細状況を確認でき、スピーディに対応します。

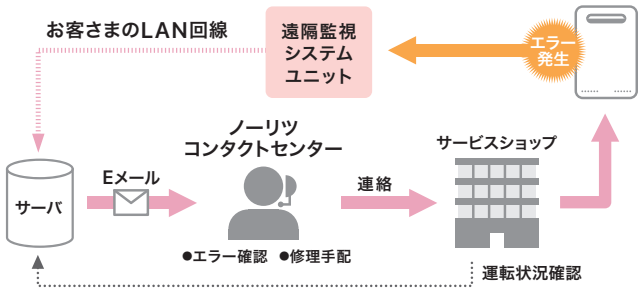

ご注意

- ●遠隔監視ユニットと、システムコントローラー〈SC(U)-401〉(マルチ設置時)が必要です。
- ●サブリモコンRC-7002Bは使用できませんので、RC-K102Bへの取り替えが必要です。
- ●設置場所の状況により通信感度が悪い場合には、ご契約をできない場合があります。
- ●通信回線はお客さま所有のLAN回線を使用します。使用過程において通信感度が低下した場合にはアンテナ工事等を有料でさせていただく場合があります。
- ●対応系統数は1現場8系統までとなります。(1系統ごとに専用リモコンもしくは遠隔監視ユニットの設置とプラン契約が必要です)

本カタログに掲載しております全商品の価格は希望小売価格です。また消費税は含まれておりません。

点検作業の流れ

1 使用する専用器具はこちら



2 フロントカバーを開け
各部品をチェックします



各部品をチェックしながら
ていねいに掃除



3 専用の器具を使って機器内を掃除します



部品は分解・清掃して
キレイに仕上げます





4 計測機器を使って
部品の点検をします



5 全ての点検作業終了です



6 リモコンからの運転データや
エラー履歴を確認します



POINT!

「予防診断」で機器の状況を詳細にリポート

基本プラン　点検プラン

機器の稼働時間やエラー履歴などの詳細データに基づき、ご使用の機器のコンディションを診断。今後の注意点や予測されるトラブルをみえる化することで円滑な施設運営につながります。機器内部の使用状況を定期的に確認できるので、安心して機器をご利用いただけます。



最新給湯機器と長期メーカー保証が毎月定額！

ノーリツ業務用 安心保証リースプラン

【定期点検なし】
エコノミープラン
登場!!

業務用給湯器は、リースがオススメ！
最長10年のメーカー保証がセット



こんな施設におすすめします



ホテル・旅館



飲食店



牧場



理美容店

安心保証リース対象給湯機器

ガス／石油給湯機器 マルチシステム



拡張性を生かして多様な給湯ニーズにお応えします。ガス50号マルチシステムの場合、最大24台連結1,200号まで対応可能です。
※写真はガスマルチシステムです。

ガス／石油給湯機器 単品・簡単2連結



ガス給湯器
16号～50号



石油給湯機
46.5kW

1台設置や簡単2連結接続に対応。
飲食店を中心とした小型店舗に好適です。

業務用石油ボイラー MBX



業務用石油ボイラー37～101kW

給湯・即湯・暖房・昇温など、大量のお湯をさまざまな用途で使えます。

ガスふろ給湯器 GQT





「業界初！（2018年1月時点）」の業務用のふろ給湯器です。高齢者施設、福祉施設に最適です。

物件価格20万円から対応。飲食店や理美容店向けの小型給湯器もリース可能に。

遠隔監視標準対応

便利 リース期間の修理が無償。

リース契約期間中はメーカー保証1年に加え、最大9年のメーカー延長保証付きです。リース契約期間中に万一、修理が必要になっても出張費・修理費用はいただきません。消耗品の交換、付帯部品の故障もカバーします。急な出費の心配がなく、安心です。※詳細は次頁のリースプラン一覧をご覧ください。



有利 まとまった初期費用は不要。リース料は経費で処理OK。

月々わずかなリース料で最新の給湯機器を導入いただけます。リース料は毎月定額のため、コストの把握や管理も容易です。また、リース料は経費処理が可能です。

※会計処理については税理士等専門家にご相談ください。

- 手元資金や銀行借入枠を温存
- 所有に伴う煩わしい事務負担を軽減



物件価格 20万円～ 対応！
飲食店や理美容店向けの業務用小型給湯器もリース可能！

万全 さらに定期点検付きプランなら故障リスクも軽減。

定期点検では年に1回、業務用機器を熟知したプロのサービスマンがチェックシートに基づき機器点検を実施します。専用の機具や計測機器を使って丁寧に清掃・点検を行うため、経年劣化による故障の軽減にもつながります。



安心 動産総合保険付きだから万一の災害時も安心。

近年は大規模な自然災害が増加する傾向にあり、これに伴い機器故障や水没などの被害に見舞われるケースも少なくありません。莫大な損害が生じかねないこれらのリスクを動産総合保険で軽減し、お客さまの不安を解消します。

対象となる主な事故例



台風・風水害　落雷　土砂崩れ　火災

- 火災・爆発・破裂による損害
- 風・ひょう・雪害による損害
- 破損による損害
- 水災による損害
- 水漏による損害（恒常的な雨漏りは対象外）
- 建物又は橋梁の崩壊による損害
- 盗難による損害
- 従業員の誤操作による損害

保険でカバー！



※地震、噴火、津波による損害や、機能を害さない経年劣化などは補償の対象外です。
動産総合保険は三井住友ファイナンス&リース株式会社のメニューです。

ノーリツ業務用安心保証リースプラン一覧

		定期点検付き フルカバープラン	定期点検なし エコノミープラン
内容		機器の定期点検付き、修理保証限度額なしの フルカバープラン	機器の定期点検なし、修理保証限度額付きで リース月額をおさえたプラン
遠隔監視		遠隔監視あり/なし　いずれも対応	遠隔監視あり/なし　いずれも対応
リース期間	10年	○	○
	7年	○	○
	5年	○	○
付帯工事等		含む	含む
修理費		無償	無償（修理保証限度額あり）※1
消耗品		無償 ※2	無償 ※2
対象商品		業務用ガス給湯器／業務用ガスふろ給湯器／業務用石油給湯機／業務用石油ボイラー	

※1　修理保証限度額はリース期間中（メーカー保証期間1年間を除く）の1台あたりの累積修理費用額に対して機械種類ごとに設定されています。
機械種類ごと保証限度額（製造番号ごと1台あたり）
業務用ガス給湯器50号/32号、業務用石油給湯機OQB-WZ、業務用石油ボイラーMBX-726Z/MBX-1006Z：保証限度額60万円/台（税込）
業務用ガス給湯器24号/20号/16号、業務用ガスふろ給湯器GQT-C、業務用石油ボイラーMBX-366Z/MBX-506Z：保証限度額33万円/台（税込）
修理保証限度額を超えた修理費用はお客さまに実費で請求致します（限度額には消耗部品交換も含まれます）。
※2 「中和器」、「COセンサー」の消耗部品も無償対象です。
※㈱ノーリツが設計上必要と考える設置台数を下回る台数でご使用の場合、保証できないことがございます。ご契約前に使用状況を弊社担当までご連絡ください。
※即出湯ポンプユニットを選定時は定期点検付きフルカバープランのみ選択可能となります。
※マルチシステムの給湯器取り替えにおいて、既存設置品と新規設置品が同一系統で混在する場合は、安心保証リースプランの対応は不可となります。
※井戸水等、上水以外をご使用の施設につきまして、安心保証リースプランの対応は不可となります。
※遠隔監視には専用リモコンもしくは遠隔監視ユニットと、LAN回線（無線/有線）のご用意が必要です。

よくあるご質問

Q. リース中に機器が故障した場合、修理費用はどうなりますか？

A. 修理費用はいただきません。
安心保証リースプラン契約期間中の修理費用は弊社負担ですのでご安心ください。
※定期点検なしエコノミープランの場合、修理限度額の設定がございます。

Q. 安心保証リースで保証される商品は何ですか？

A. 給湯器本体と付帯部品となります。
付帯部品とは標準リモコン、システムコントローラー、遠隔監視ユニットとなります。定期点検付きプランにご加入の際は即出湯ポンプユニットも本体が保証対象となります。なお安心保証対象外の商品でもリース契約は可能です。

Q. リース契約は中途解約できますか？

A. 契約期間中は原則として中途解約できません。
なお、やむを得ないご事情により解約される場合は「残リース料金および、事務手数料等の解約金」が必要となります。

Q. リース期間の終了後はどうなりますか？

A. 次のうちいずれかをお選びいただけます。
1. 設備更新：安心保証リースの新規契約（終了までと同じ安心保証がつきます）
2. 継続使用：再リース契約（再リース料は年間リース料の1/4となります）、安心保証はつきません。
3. 契約終了：機器を取り外し、リース会社に返却（関連の経費はお客さまご負担となります）

月額リース料の目安
（MBXをのぞく）

物件価格に対する給湯器台数は目安です。月額リース料は給湯器の台数や設置状況によって異なります。
下記金額に、別途消費税がかかります。

リースプラン例		10年（120回）/円（税別）		7年（84回）/円（税別）		5年（60回）/円（税別）	
物件価格/円（税別）	給湯器台数（目安）	定期点検付き フルカバープラン	定期点検なし エコノミープラン	定期点検付き フルカバープラン	定期点検なし エコノミープラン	定期点検付き フルカバープラン	定期点検なし エコノミープラン
200,000	1	5,800	3,100	6,100	3,800	6,600	4,700
1,500,000	3	26,600	22,400	30,900	27,200	36,800	33,200
3,000,000	6	50,100	44,800	58,900	54,300	71,100	66,300

※2026年4月現在

業務用石油ボイラー MBX 月額リース料の目安

リースプラン例		10年（120回）/円（税別）		7年（84回）/円（税別）		5年（60回）/円（税別）	
物件価格/円（税別）	給湯器台数（目安）	定期点検付き フルカバープラン	定期点検なし エコノミープラン	定期点検付き フルカバープラン	定期点検なし エコノミープラン	定期点検付き フルカバープラン	定期点検なし エコノミープラン
250,000	1	6,400	4,000	6,900	5,000	7,800	6,100
500,000	1	13,000	8,200	13,800	10,100	15,400	12,200

※2026年4月現在

- 上記プラン内の遠隔監視は、LAN（無線／有線）を想定しています。 MBXは有線LANのみの対応です。
- LAN回線の場合は、お客さまのLAN回線を使用します。通信状況によりご利用いただけない場合があります。
- 対応系統数は1現場8系統までとなります。（1系統ごとに専用リモコンもしくは遠隔監視ユニットの設置が必要です）
- LAN工事は契約者さまの手配となります。

月額リース料の目安
最新情報はこちら

安心保証リースのスキーム図

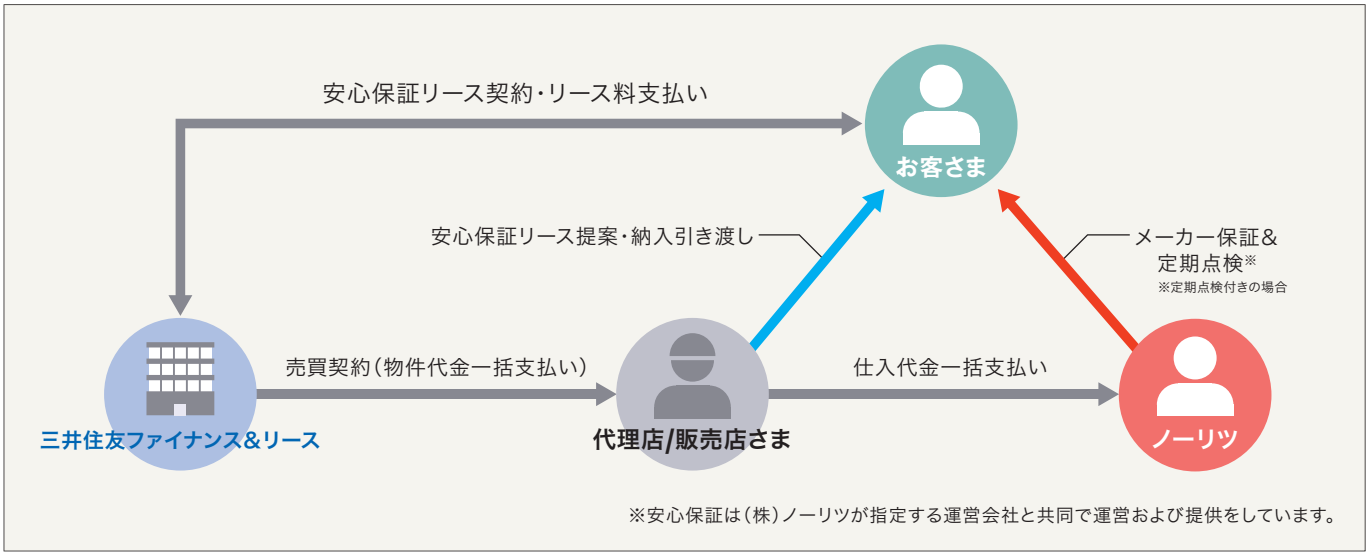

※安心保証は（株）ノーリツが指定する運営会社と共同で運営および提供をしています。

※提携リース会社
三井住友ファイナンス&リース株式会社　06-6282-5405

ノーリツオリジナル・マルチ温水機器販売支援システム

新築、既設、ボイラー取り替え等のマルチ設置時のシステム構築・見積りを現場に合わせてご提案できます！

- 新築・機器更新含め煩雑な設備設計を**サポート**
- 施設概要、設備概要を**ヒアリングシート**に記入するだけ
- 他燃料との比較も**簡単**
- 目で見えるシステム図の構築も**最適提案**
- **自動**塩素注入タイプや**ろ過装置**の提案も

ヒアリングシート（ろ過昇温）

記入日　　年　　月　　日

御依頼者名	会社名						
	御名前						
	TEL　　（　　）			FAX　　（　　）			
物件名			施設名称	☐ﾋﾞｼﾞﾈｽﾎﾃﾙ・病院・学校・老健施設 その他（　　）			
物件所在地							
				標高　　m			
給湯器設置場所	階	☐屋内（標準効率型のみ）	☐屋外				
給水方式	☐直圧方式	☐増圧給水方式	☐受水槽+加圧ﾎﾟﾝﾌﾟ方式	☐高架タンク方式			
	注：「直圧方式」「増圧給水方式」の場合は直接接続できません。別途相談してください。						
給水圧力	MPa　　（　　kgf/cm²）		指定最低水温	℃			
物件概要	☐新築工事		☐改修工事				
燃料の種類	☐都市ガス	☐LPG	☐灯油				
機種条件	号数	☐50号　☐32号	設置条件	☐片側設置型　☐前後設置型			
	給湯器効率	☐高効率型　☐標準効率型		☐壁掛設置型			
施設条件	階数	施設人員	概　要				
浴槽条件	浴槽No.	1	2	3	4	5	6
	浴槽名						
	浴槽容量（L）						
	浴槽設定温度（℃）						
	浴槽沸上げ時間（h）						
設備条件	昇温用熱源器設定温度（℃）						
	ろ過昇温循環配管の種類	☐銅管		☐ステンレス管			
	ろ過昇温循環配管の実長（m）	（往復全長）					
	設置場所　ろ過器	階	☐屋内	☐屋外			
	設置場所　昇温用熱源器	階	☐屋内	☐屋外	（ボイラ又はマルチ給湯器）		
	高低差（m）	（例：下図のA参照）			（給湯器−ろ過の高低差）		
	<例> 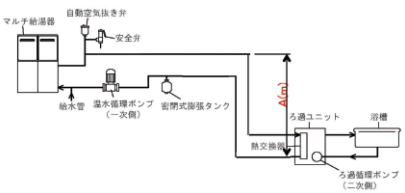						
既存設備（改修工事のみ）	ろ過昇温用熱源器型番（メーカー）：		能力：　　kW		燃料：		
	ろ過器型番（メーカー）：		ろ過能力：　　m³/h		昇温能力：　　kW		
特記事項							

〈注意事項〉
1. マルナビでの御依頼は図面の添付をお願いします。
2. 地下水や井戸水は使用できません。使用した場合は保証対象外になります。

弊社使用欄

（　　）支店　（　　）営業所・課　（　　）担当

代理店名　　御担当者

本カタログに掲載しております全商品の価格は希望小売価格です。また消費税は含まれておりません。

マルナビご利用のステップ

Step 1 「ヒアリングシート」に物件概要を記入
※建築図面、平面図、配管図、立面図をご用意いただくと、より正確にご提案できます。

Step 2 弊社の営業担当窓口にFAXまたはメールで送信願います

Step 3 ノーリツ「マルナビ」にて、提案に必要なデータ、資料を作成いたします

ヒアリングシート（単管・即湯・貯湯方式）

記入日　　年　月　日

御依頼者名	会社名			
	御名前			
	TEL　（　）		FAX　（　）	
物件名			対象業種	ﾋﾞｼﾞﾈｽﾎﾃﾙ・病院・学校・老健施設 その他（　）
物件所在地				
			標高　m	
給水方式	□直圧方式	□増圧給水方式	□受水槽+加圧ﾎﾟﾝﾌﾟ方式	□高架タンク方式
	注:「直圧方式」「増圧給水方式」の場合、即湯方式・貯湯方式は直接接続できません。別途相談してください。			
給水圧力	MPa　（　kgf/cm²）		指定最低水温	℃
物件概要	□新築工事		□改修工事	
給湯器設置場所	階	□屋内（標準効率型のみ）	□屋外	
燃料の種類	□都市ガス	□LPG	□灯油	
機種条件	号数　□50号　□32号		設置条件	□片側設置型　□前後設置型
	給湯器効率　□高効率型　□標準効率型			□壁掛設置型

施設条件	◆貯湯槽容量算出時、必須項目		指定同時使用率(%)※
	階数	施設人員	
※指定同時使用率がある場合は記入してください。			
概　要			

給湯箇所（指定がある場合に記入）

種類	個数(個)	給湯温度(℃)	湯量(L/min)
浴室（　シャワー　）			
洗面（　カラン　）			
厨房（　カラン　）			
（　）			
（　）			
（　）			
（　）			
（　）			
（　）			
給湯系統数	系統		

●上記物件に浴槽条件がある場合

浴槽条件	浴槽種	①	②	③	④	⑤	⑥
	浴槽容量(L)						
	浴槽設定温度(℃)						
	浴槽湯張り時間(min)						

設備条件			
	給湯循環方式	□単管方式	□即湯方式　□貯湯方式
	給湯器設定温度(℃)	℃	
	★貯湯槽設定温度(℃)	℃	
	★貯湯槽容量(L)	□計画容量　有（　L）	□計画容量　無
	給湯配管材質	□銅管	□ステンレス管
	給湯(★一次側)配管全長(m)	m	（循環の場合は往復全長）
	★二次側配管全長(m)	m	（循環の場合は往復全長）
	高低差(m)	m　□階下給湯　□階上給湯	（給湯器−給湯栓の最大高低差）
	★　貯湯循環のみ記載してください。		

既存設備（改修工事のみ）	型番(メーカー)：	能力：	燃料：
特記事項			

〈注意事項〉
1. マルナビでの御依頼は図面の添付をお願いします。
2. 地下水や井戸水は使用できません。使用した場合は保証対象外になります。

弊社使用欄
（　）支店　（　）営業所・課　（　）担当
代理店名　　御担当者

索引

B
BJK-215……109
BJK-222……109
BJK-237……109
D
DPD/BTBテスター……104
F
FF-100Aトップ……165
FF-100トップ……165
FF-101A薄形給排気筒セット……170
FF-101A薄形給排気筒400型(厚壁用)……170
FF-102A薄形給排気筒セット……170
FF-102A薄形給排気筒400型(厚壁用)……170
FF-102A-C薄形給排気筒セット……170
FF-102A-C薄形給排気筒セット400型(厚壁用)…170
FF-105-C薄形給排気筒セット……170
FF-105-C薄形給排気筒セット400型(厚壁用)…170
FF-105薄形給排気筒セット……170
FF-105薄形給排気筒セット400型(厚壁用)……170
FF-107W-C薄形給排気筒セット……170
FF-107W-C薄形給排気筒セット400型(厚壁用) 170
FF-107W薄形給排気筒セット……170
FF-107W薄形給排気筒セット400型(厚壁用)…170
FF-110Aアダプター……165
FF-110トップ……165
FF-112薄形給排気筒セット……171
FF-112トップ厚壁アダプター……171
FFトップ厚壁アダプター……171
FF用排気カバーFFC1……171
FF用排気カバーFFC1 FF-112用……171
FT-200SW……173
FT-201S……173
FT-92C……173
FT-92S……173
FT-92SS……173
FT-92SW……173
G
GH-1210WD-VR……39
GH-C2310WZ……106
GH-C2310WZD-VR……39
GQ-1620WZ-3……92
GQ-1620WZ-FFA-3……29
GQ-1620WZD-F-3……92
GQ-1621WZ-3……92
GQ-2420WZ-3……92
GQ-2420WZD-F-3……92
GQ-2421WZ-3……92
GQ-3210WZ-3……93
GQ-3210WZ-FF-3……34
GQ-3210WZ-FF-3前後設置
システム価格表2-10台……83
GQ-3210WZ-FF-3片側設置システム価格表…85
GQ-3210WZQ-3……38,93
GQ-3210WZQ-FF-3……34,38
GQ-3211WZ-3……93
GQ-3211WZQ-3……38,93
GQ-5011WZ-3……93
GQ-5011WZQ-3……38,93
GQ-5021WZD-F……94
GQ-5021WZQD-F……38,94
GQ-C1622WZD-F……29
GQ-C1622WZD-FH-1……28
GQ-C1634WZ-C……29
GQ-C2034WZ-C……30
GQ-C2434WZ-C……30
GQ-C2422WZD-F……30
GQ-C2422WZD-FH-1……28
GQ-C3222WZ-1……33
GQ-C3223WZ……33
GQ-C5032WZ……94
GQ-C5032WZ-H……35
GQ-C5032WZ-H+PQU-150WS前後設置
システム価格表……69
GQ-C5032WZ-H+PQU-150WS片側設置
システム価格表……70
GQ-C5032WZ-H前後設置
システム価格表2-12台……65
GQ-C5032WZ-H片側設置システム価格表……67
GQ-C5032WZ-H+PQU-400WT前後設置
システム価格表6-14台……71
GQ-C5032WZQ……35,38
GQ-C5042WZ……35
GQ-C5042WZ前後設置システム価格表2-12台…55
GQ-C5042WZ片側設置システム価格表……57
GQ-C5042WZ+PQU-150WSC前後設置
システム価格表……59
GQ-C5042WZ+PQU-150WSC片側設置
システム価格表……60
GQ-C5042WZ+PQU-400WT前後設置
システム価格表……61
GQ-C5042WZ+PSU-400ST前後設置
システム価格表……63
GQ-C5042WZ+PSU-400ST片側設置
システム価格表……64
GQ-C5052WZD-F……3,36
GQ-5052WZD-F前後設置
システム価格表2-12台……73
GQ-5052WZD-F片側設置システム価格表……75
GQ-5052WZD-F+PQU-150WS前後設置
システム価格表1-6台……77
GQ-5052WZD-F+PQU-150WS片側設置
システム価格表……78
GQ-5052WZD-F+PQU-400WT前後設置
システム価格表6-14台……79
GQ-C5052WZ+PSU-400ST前後設置
システム価格表……81
GQ-C5052WZ+PSU-400ST片側設置
システム価格表……82
GQ-C**WZD-FH-1施工上の確認事項……133
GQT-C2401SAWZ……27
H
HPエアフィルター……164
HS-2S……106
HS-3S……106
J
JKO-215……109
JKO-222……109
JKO-237……109
K
KCBリモコンコード……159
M
M16ボルト-パッキン50A　SET……163
M16ボルト-パッキン65A　SET……163
MBX-366Z……45,47,151
MBX-366ZFF……45,47,151
MBX-366Z　40A……45,47,151
MBX-366ZFF 40A……45,47,151
MBX-366Z-W……45,48,151
MBX-366ZFF-W……45,48,151
MBX-506Z……45,47,151
MBX-506ZFF……45,47,151
MBX-506Z　40A……45,47,152
MBX-506ZFF 40A……45,47,152
MBX-506Z-W……45,48,152
MBX-506ZFF-W……45,48,152
MBX-726Z……45,48,152
MBX-726Z 40A……45,48,152
MBX-1006Z……45,48,152
MBX-1006Z 40A……45,48,152
MT-5……12,37
O
OQB-407WZ……95
OQB-407WZF……95
OQB-407WZFF……95
OQB-C4701WZFF……43
OQB-C4701WZFF前後設置
システム価格表2-10台……89
OQB-C4701WZFF片側設置システム価格表……91
OQB-C4701WZS……43
OQB-C4701WZS前後設置
システム価格表2-10台……86,87
OQB-C4701WZS片側設置システム価格表……88
OT-490A……173
OT-490S……173
P
PCU-100-15-C……126,127
PCU-100-25-C……126,127
PCU-100-40-C……126,127
PCU-200-15-C……126,127
PCU-200-25-C……126,127
PCU-200-40-C……126,127
PCU-200-75-C……126,127
PCU-200-150-C……126,127
PCU-200-220-C……126,127
PCUW-100-15-C……126,127
PCUW-100-25-C……126,127
PCUW-100-40-C……126,127
PCUW-200-15-C……126,127
PCUW-200-25-C……126,127
PCUW-200-40-C……126,127
PCUW-200-75-C……126,127
PCUW-200-150-C……126,127
PCUW-200-220-C……126,127
PSU-400ST……16,99,132

PSU用ST-8増設SET……163
PQU-150WS……52,129
PQU-150WSC……52,129
PQU-150WSC-EG……52,129
PQU-400WT……51,130
Q
QU-1……37,38
QU-4……37,38
QU-4(15A)……37,38
QU-4用延長コード3A……164
QU-5　25A……37,38
R
RAF-112N……102,132,153
RAF-112NC……98,102,132,153
RAF-162N……102,132,153
RAF-162NC……98,102,132,153
RAF-202N……102,132,153
RAF-202NC……98,102,132,153
RAF-22N……102,132,153
RAF-22NC……98,102,132,153
RAF-302N……102,132,153
RAF-302NC……98,102,132,153
RAF-42N……102,132,153
RAF-42NC……98,102,132,153
RAF-72N……102,132,153
RAF-72NC……98,102,132,153
RAF漏水検知セット……100
RAI-50N……114
RAI-100N……114
RAI-150N……114
RAI-200N……114
RAI-300N……114
RAI-400N……114
RAI-500N……114
RAO-100N……113
RAO-150N……113
RAO-200N……113
RAO-300N……113
RAO-400N……113
RAO-500N……113
RAO-50N……113
RC-7506M-1……37
RC-7508M(T)……44,95
RC-7626M……31,37,94
RC-7636M……31
RC-9008M(T)……44,95
RC-9008M……95
RC-9008M-NAU-3……181
RC-9009M……31,34,36,37,94
RC-9908M……34,94
RC-B117A……105
RC-B118-BKマルチセット……26,27
RC-B118マルチセット……27
RC-K102B……34,36,44,94,95
S
SC-401-3M……164
SC-401-6M……164
SCU-401-12M……164
SCU-401-24M……164
T
TFB-100B……165
U
UN-214用試薬……104
Y
YU-250CPH測定試薬10cc……104
YU-250C塩素濃度試薬……104
YU-300D……104
YU-500D……104
YU-1200D……104
YUアンカープレート1200D……104
YUアンカープレート500D……104
YU屋外ケース1200D……104
YU屋外ケース300D……104
YU屋外ケース500D……104
YU排水バルブ……104
あ・ア
圧力式水位センサ……105
圧力式水位センサJ……105
安全弁SD-2012ZZ……174
アルコーブ排気カバーL4……168
アルコーブ排気カバーL7……168
う・ウ
ウエハチャッキ弁10BWZN65A……51
ウエハチャッキ弁10BWZN80A……51
ウォーターカッターF2-1……108
ウォーターカッターO-100A……117
ウォーターカッターO-25A……117
ウォーターカッターO-32A……117
ウォーターカッターO-40A……117
ウォーターカッターO-50A……117
ウォーターカッターO-65A……117
ウォーターカッターO-80A……117
え・エ
エアーアウトAO-2N……164
エアーベントAV-1/2B……173
エアーベントAV-1/2B-7K……164
エアーベントAV-3/4B……173
エアー吸込金物O-25A……109
エアー吸込金物O-32A……109
遠隔監視ユニットNAU-2-LAN……181
お・オ
オイルヘッド防止弁……172
大型浴槽・変形浴槽の浴槽金物の位置について……136
か・カ
過圧逃がし弁SE1501ZZF7……164,174
ガスユニオン50A……163
ガスフランジ80A 10K……163
簡単2連結……11,38
き・キ
機能マークの説明……23,40
給油検知装置FC-1……173
給油検知装置FC-2H……173
業務用給湯器リモコンの組合せ……157
け・ケ
警報端子SET-1……164
減圧逆止弁0.8……174
減圧逆止弁RW-62……174
減圧弁GD-15H……164
こ・コ
コードSET SR……159
高効率給湯器のドレン配管工事について……174
さ・サ
殺菌薬注入ユニットYU-Dシリーズ……104
し・シ
ジェットノズルJN-1S-AZ……109
ジェットノズルJN-2S-AZ……109
ジェットノズルJNT-1S-AZ……109
ジェットノズルJNT-2S-AZ……109
ジェットノズルJNW-1S-AZ……109
ジェットノズルJNW-2S-AZ……109
ジェットノズルO-16……109
ジェットノズルO-25A……109
システム設計パターンOQBプロの連結即湯……127
システム設計パターンろ過昇温……132
システム設計パターン即出湯・マルチ給湯……126
システム設計パターン
　即出湯・マルチ給湯+PQUシリーズ……128
システム設計パターン即出湯・簡単2連結……125
システム設計パターン即出湯・単体……124
システム設計パターン即出湯・貯湯式マルチ給湯…131
システム設計パターン単管・簡単2連結……123
自動補水ユニットFU-201D-1……116
自動補水ユニットFU-202D-1……116
自動補水ユニットFU-251D-1……116
自動補水ユニットFU-252D-1……116
自動補水ユニットFU-401D-1……116
自動補水ユニットFU-402D-1……116
自動補水ユニットFU-501D-1……116
自動補水ユニットFU-502D-1……116
自動ミキシングバルブR-1(1/2B)……173
自動ミキシングバルブR-2(3/4B)……173
シャワーリモコンコードAAG……159
循環アダプターJX-F……164
仕様能力表……139
す・ス
水位計FL-406……105
水位計FLO-405……116
水位制御盤CB-101T……116
水位制御盤CB-102T……116
水位制御盤CB-201T……116
水位制御盤CB-202T……116
スイングチャッキ弁RN50A……51
スイングチャッキ弁RN65A……51
据置台D13……167,172
据置台D13 800……167,172
据置台D13SUS……172
据置台D29……167
据置台D31……167
据置台D34……167
据置台D46……167
据置台D66……167
ステンレス吐水口横形25A……105
ステンレス吐水口横形32A……105
ステンレス吐水口立形25A……105

索引

ステンレス吐水口立形32A……105
スリーブカバーFP-3……165

せ・セ

全ネジ調節管……108

そ・ソ

送油管……172
PQUシリーズ作動原理図(150WS/150WSC)…129
PQUシリーズ作動原理図(PQU-400WT)……130
即出湯ユニットQU-1……12,37,38
即出湯ユニットQU-4……12,37,38
即出湯ユニットQU-4(15A)……37,38
即出湯ユニットQU-5　25A……37,38
側方排気カバーS25……168
側方排気カバーS34……168
側方排気カバーS39……168
側方排気カバーS41……168
側面吸込金物A2-1……107
側面吸込金物C2……108
側面吸込金物O-100A……117
側面吸込金物O-25A……117
側面吸込金物O-32A……117
側面吸込金物O-40A……117
側面吸込金物O-50A……117
側面吸込金物O-65A……117
側面吸込金物O-80A……117
側面吸込金物SW-1……107

た・タ

ダイアトロール537A……164

て・テ

底部角吸込金物-1……107
底部吸込金物O-100A……117
底部吸込金物O-32A……117
底部吸込金物O-40A……117
底部吸込金物O-50A……117
底部吸込金物O-65A……117
底部吸込金物O-80A……117
底部吸込金物S2-1……107
デジタル温度計SET……116
電動二方弁O-32A……116
電動二方弁O-40A……116
電動二方弁O-50A……116

と・ト

吐出金物O-25A……117
吐出金物O-32A……117
吐出金物O-40A……117
吐出金物O-50A……117
吐出金物O-65A……117
吐出金物O-80A……117
吐出金物T2-1……108

は・ハ

配管カバーH20……167,172
配管カバーH20SUS……172
配管カバーH32-K……167
配管カバーH34-K……167
配管カバーH39-K……167
配管カバーH40-K……167
配管カバーH50……167
配管カバーH68-K……167
排気アダプターφ100セット……165
排気カバーC107……167
排気カバーC118……168
排気カバーC121……168
排気カバーC24……167
排気カバーC28……167
排気カバーC41……172
排気カバーC85……172
排気カバーC86……167
排気カバーC97……167
排気センサー用延長コード(3.5m)……135,164
排気トップF-106……174
排気トップF-120……174
排気トップY-90A……174
排気トップY-130……174
排気接続アダプターHBQ……172
排気保護カバーC19……168
働き方改革のご提案……9

ふ・フ

分岐送油管φ8セット……172

へ・ヘ

ベンドトップφ100防滴仕様……165

ほ・ホ

膨張タンクST-17……173
膨張タンクST-39V……173
膨張タンクST-8……173
ホッパー取付板SET……164

ま・マ

マルチシステム設計上の基本事項……121
マルチシステム必要号数の決め方……119
マルチフレキセット3A/LPG……164
マルチフレキセット3A/TG……164
マルチフレキセット3CA/LPG……164
マルチフレキセット3CA/TG……164
マルチフレキセット5A/LPG……164
マルチフレキセット5A/TG……164
マルチフレキセット5CA(コンパクト)/LPG……164
マルチフレキセット5CA(コンパクト)/TG……164
マルチフレキセット5CA/LPG……164
マルチフレキセット5CA/TG……164
マルチフレキセットB PQUW用……164
マルチフレキセットPSU S2用……163
マルチフレキセットPSU S3用……163
マルチフレキセットPSU S4用……163
マルチフレキセットPSU W用……163
マルチフレキSET-O……169
マルチ架台S1ZB……159,168
マルチ架台S2ZB……159,168
マルチ架台S3ZB……159,168
マルチ架台W2ZB……159,168
マルチ架台W4ZB……159,168
マルチ架台W6ZB……159,168
マルチ架台カバー3A-S1……160
マルチ架台カバー3A-S2……160
マルチ架台カバー3A-S3……160
マルチ架台カバー3A-W2……160
マルチ架台カバー3A-W4……160
マルチ架台カバー3A-W6……160
マルチ架台カバー5A-S1……160
マルチ架台カバー5A-S2……160
マルチ架台カバー5A-S3……160
マルチ架台カバー5A-W2……160
マルチ架台カバー5A-W4……160
マルチ架台カバー5A-W6……160
マルチ架台カバー5CA-S1……160
マルチ架台カバー5CA-S2……160
マルチ架台カバー5CA-S3……160
マルチ架台カバー5CA-W2……160
マルチ架台カバー5CA-W4……160
マルチ架台カバー5CA-W6……160
マルチ架台カバーO　SUS-S1……168
マルチ架台カバーO　SUS-S2……168
マルチ架台カバーO　SUS-S3……168
マルチ架台カバーO SUS-W2……168
マルチ架台カバーO SUS-W4……168
マルチ架台カバーO SUS-W6……168
マルチ架台カバーO　FF-S1……168
マルチ架台カバーO　FF-S2……168
マルチ架台カバーO　FF-S3……168
マルチ架台カバーO FF-W2……168
マルチ架台カバーO FF-W4……168
マルチ架台カバーO FF-W6……168
マルチサイドカバーSET3A……161
マルチサイドカバーSET5A……161
マルチサイドカバーSET5CA……161
マルチサイドカバーSET-O SUS 50A……169
マルチサイドカバーSET-O SUS 後……169
マルチサイドカバーSET-O FF 50A……169
マルチサイドカバーSET-O FF 後……169
マルチ架台連結SET 3……161
マルチ架台連結SET 5……161
マルチ架台連結SET 5C……161
マルチ架台連結SET-O……169
マルチ架台補強板SET-O……168
マルチ奇数台化粧板3A……160
マルチ奇数台化粧板5A……160
マルチ奇数台化粧板5CA……160
マルチ奇数台用化粧板D SUS……169
マルチ奇数台用化粧板E……169
マルチガス配管PSU用S1 50A……163
マルチガス配管S2　50A……161,162
マルチガス配管S3　50A……161,162
マルチガス配管S4　50A……161,162
マルチガス配管S5　50A……161,162
マルチガス配管S6　50A……161
マルチガス配管S増設　50A……162
マルチガス配管W2　50A……161,163
マルチガス配管W4　50A……161,163
マルチガス配管W6　50A……161,163
マルチガス配管W8　50A……161,163
マルチガス配管W8　80A……162
マルチガス配管W10　50A……162,163
マルチガス配管W10　80A……162
マルチガス配管W12　50A……162
マルチガス配管W12　80A……162
マルチ湯水管PSU用S1 50A……163

マルチ湯水管S2　50A……161,162,169
マルチ湯水管S3　50A……161,162,169
マルチ湯水管S4　50A……161,162,169
マルチ湯水管S5　50A……161,162,169
マルチ湯水管S5　65A……161
マルチ湯水管S6　50A……169
マルチ湯水管S6　65A……161
マルチ湯水管S増設　50A……162
マルチ湯水管S増設　65A……162
マルチ湯水管W2上　50A……161,163,169
マルチ湯水管W2下　50A……161,163,169
マルチ湯水管W4上　50A……161,163,169
マルチ湯水管W4下　50A……162,163,169
マルチ湯水管W6上　50A……162,163,169
マルチ湯水管W6下　50A……162,163,169
マルチ湯水管W6上　65A……162
マルチ湯水管W6下　65A……162
マルチ湯水管W8上　50A……169
マルチ湯水管W8下　50A……169
マルチ湯水管W8上　65A……162,163
マルチ湯水管W8下　65A……162,163
マルチ湯水管W10上　50A……169
マルチ湯水管W10下　50A……169
マルチ湯水管W10上　65A……162,163
マルチ湯水管W10下　65A……162,163
マルチ湯水管W12上　SUS　65A……162
マルチ湯水管W12下　SUS　65A……162
マルチオイル配管S2……169
マルチオイル配管S3……169
マルチオイル配管S4……169
マルチオイル配管S5……169
マルチオイル配管S6……169
マルチオイル配管W2……169
マルチオイル配管W4……169
マルチオイル配管W6……169
マルチオイル配管W8……169
マルチオイル配管W10……169
マルナビ(マルチ温水機器販売支援システム)…187,188

み・ミ

ミキシングタンクMT-5(即出湯システム対応)…12,37
ミキシングバルブMH-151……174

よ・ヨ

浴室用屋外カバーセット……159

り・リ

リモコンコードM……159
リモコンコードS……159
流量調整吐水金物-1……108

れ・レ

連結コードZAシールド2A……164

ろ・ロ

ろ過パッケージプラン……102
ろ過ユニット関連／施工上の注意……137

数字・記号

φ100 90°エルボA……172
φ100アジャスター……165
φ100アジャスターA……172
φ100エルトップ……165
φ100エルボ45°……165
φ100エルボ90°……165
φ100延長給排気筒セットA……172
φ100固定金具セット……172
φ100直管……165
φ100直管A……172
φ110 30°エルボ1本入り……165
φ110 45°エルボ1本入り……165
φ110 90°エルボ1本入り……166
φ110 90°エルボ長1本入り……165
φ110Zエルボ30芯ズレ……165
φ110Zエルボ50芯ズレ(L230)……165
φ110Zエルボ70芯ズレ(L230)……165
φ110アジャスター(スライド管)……166
φ110直管……166
φ120アジャスターC200……166
φ120アジャスターC300……166
φ120アジャスターC500……166
φ120エルトップC(1本入り)……166
φ120エルボC90°……166
φ120ベンドトップC……166
φ120ベンドトップ防滴仕様……166
φ120直管C400……166
φ120直管C900……166
φ120排気管セットC……166
φ60アジャスタ N300……166
φ60エルトップ N……167
φ60エルボ N90……166
φ60直管……166
φ60排気トップセット……166
φ60排気筒取付金具1本入り……166
φ80 90°エルボA……171
φ80×L1000給気管用断熱材……171
φ80Zエルボ A……171
φ80アジャスターA……171
φ80アジャスターN300……166
φ80エビ管A……171
φ80エルトップ N……166
φ80エルボN90……166
φ80エルボ給気管用断熱材……171
φ80トップ伸縮管……171
φ80延長給排気筒セットA……171
φ80給排気接続アダプター……171
φ80固定金具セット……171
φ80直管……166
φ80直管A……171
φ80排気トップセット……166

業務用
オーナーズサイトの
ご案内

【ASP-network.ご契約のお客さま向け】

業務用オーナーズサイトとは？
What is Owner's website for business

- WEB申し込みで修理依頼が簡単に
- 保守・保証延長契約のご契約情報のご確認

この機会に是非ご登録ください！



オーナーズサイトでできる事

業務用オーナーズサイトは無料でご利用いただけます。

申込フォームへアクセス



✓『給湯器の稼働状況』が確認できます

※遠隔監視接続（標準対応）が必要です。現場状況により設置できない場合があります

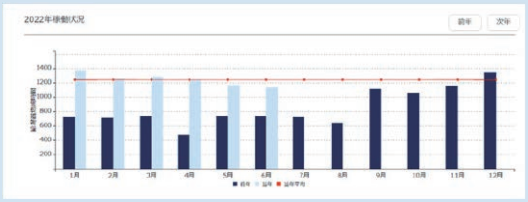



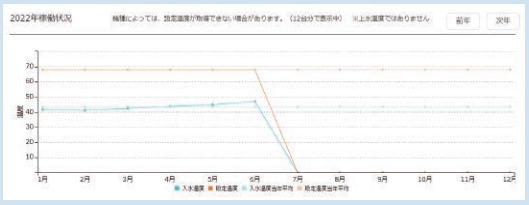

①給湯器の燃焼時間を表示
②給湯器の燃料使用量を表示
③給湯器の設定温度、入水温度を表示
※システムによって表示項目が異なる場合があります

施設運営、給湯器の取替目安にお役立てください

✓『契約情報の一覧、詳細』が確認できます



※契約施設・店舗が複数ある場合、すべて表示されます
※アカウント管理で関係者にも一部の契約情報を開示することができます。

✓『定期点検の結果』が確認できます



※『基本プラン』『点検プラン』のみ対応

商品／保守／リースのご案内から不具合のご相談まで。業務用・産業用のお客様専用サイトをご覧ください。



お湯net

oyunet.noritz.co.jp

すぐに役立つWEB販売支援で、ビジネスパートナー様をしっかりサポートいたします。お申し込み方法・内容については、弊社支店・営業所へお問い合わせください。

製品データサービス

納入仕様図（外形寸法図）、工事説明書、取扱説明書、CADデータを閲覧ダウンロードいただけます。
さらにチャットボットでスピーディーに取替品検索や在庫検索、修理依頼が可能です。

オンラインカタログ

WEBのカタログは便利な機能付き！
いつでもどこでも、すぐに最新カタログが確認できます。

写真・画像ダウンロード　キーワード検索
動画視聴　URLでページ共有

他にもさまざまな機能がございます

ご利用はノーリツホームページまたはこちらから▼

技術相談窓口（業者様専用ダイヤル）
0570-026-117（おふろ　いいな）（通話料がかかります）
平日 9：00〜18：00　土曜日 9：00〜17：00
※休日：日曜・祝日・営業長期休暇日

修理・点検・商品についてのお問い合わせ
株式会社ノーリツ コンタクトセンター（通話料金無料）0120-911-026
携帯電話からのお問い合わせ（通話料がかかります）0570-064-910

コンタクトセンターにおかけいただくと音声ガイダンスが流れます。
お問い合わせ内容により右記の番号をお選びください。

	0	1	2	3
	888または88表示に関するお問い合わせ	修理のご依頼	有償点検・所有者情報に関するお問い合わせ	商品に関するお問い合わせ・その他
受付時間	365日24時間 ※訪問は日中、地域により休日あり	365日24時間 ※訪問は日中、地域により休日あり	平日 9：00〜17：30 ※土日祝日、夏期休暇、年末年始を除く	平日 9：00〜18：00　土曜 9：00〜17：00 ※日祝日、夏期休暇、年末年始は休業

よくある質問をwebでご確認いただけます

Webでの修理受付窓口はこちらから





ノーリツコンタクトセンターはHDI-Japan（運営会社：シンクサービス株式会社）が主催する、2025年公開格付け調査「問合せ窓口格付け」「Webサポート格付け」の両部門で優秀な対応品質が評価され、3年連続で最高評価の三つ星を獲得しました。

〈お問い合わせについて〉

■IP電話等でつながらない場合は一般電話・携帯電話からおかけ直しください。■お問い合わせの内容確認と正確な応対のため、録音させていただく場合がございます。また、発信電話番号通知をお願いしております。非通知設定をご利用の場合ははじめに「186」をダイヤルし発信電話番号通知のご協力をお願いいたします。

株式会社ノーリツ　本　社　神戸市中央区江戸町93（栄光ビル）〒650-0033　東京本社　東京都新宿区西新宿2-6-1（新宿住友ビル）〒163-0219　Ver.2.4

北海道支店 (011)896-8621	西東京支店 (042)538-0160	宇都宮営業所※ (048)653-3023	北信越支店 (025)257-1580	滋賀営業所※ (075)694-1110	九州支店 (092)411-0050
旭川営業所※ (011)896-8625	甲府営業所※ (042)538-0163	熊谷営業チーム※ (048)653-3019	長岡営業所※ (025)257-1582	福知山営業所※ (075)694-1117	北九州営業所※ (092)411-0084
道東営業所※ (011)896-8631	東関東支店 (043)276-1600	埼玉西営業所※ (048)653-3020	長野営業所※ (025)257-1583	兵庫支店 (078)362-5662	大分営業所※ (092)411-4559
函館営業所※ (011)802-3100	水戸営業所※ (043)276-1620		松本営業所※ (025)257-1584	姫路営業所※ (078)362-5668	熊本営業所※ (092)411-0072
東北支店 (022)212-2310	つくば営業所※ (043)276-1623	東海支店 (052)686-8800	金沢営業所 (076)239-2600		久留米営業所※ (092)411-4599
青森営業所 (017)774-2135	柏営業所※ (043)276-1613	豊橋営業所※ (052)686-8809	富山営業所※ (076)239-2775	中四国支店 (082)545-5195	長崎営業所※ (092)411-4558
八戸営業所 (0178)22-0045	市川営業所※ (043)276-1612	岡崎営業所※ (052)686-8808	福井営業所※ (076)239-2600	岡山営業所※ (082)545-5199	宮崎営業所※ (092)411-0118
盛岡営業所 (019)653-6666	木更津営業チーム※ (043)276-1614	岐阜営業所※ (052)686-8813	**関西支社**	山陰営業所※ (082)545-5198	鹿児島営業所※ (092)411-0188
秋田営業所※ (022)212-2314	神奈川支店 (045)312-1731	三重営業所※ (052)686-8810	大阪支店 (06)6461-1026	福山営業所※ (082)545-5196	沖縄営業所※ (092)411-0086
山形営業所 (023)643-2085	厚木営業所※ (045)312-1742	津営業チーム※ (052)686-8810	奈良営業所※ (06)6461-1053	山口営業所※ (082)545-5197	
郡山営業所 (024)934-5364	相模原営業所※ (045)312-1761	静岡営業所 (054)264-6200	堺営業所※ (06)6461-1267	高松営業所 (087)866-5160	
関東支社	北関東支店 (048)653-3011	沼津営業所※ (054)264-2855	和歌山営業所※ (06)6461-1051	松山営業所※ (087)866-6155	
東京支店 (03)5908-3830	高崎営業所※ (048)653-3039	浜松営業所※ (054)264-2871	京滋支店 (075)694-1100	高知営業所※ (087)815-1115	

※印の事業所は、近隣事業所にて電話受付をしております。お手数ですが市外局番からおかけください。

⚠安全に関するご注意

- ●商品ご購入の時には、製品本体の『取扱説明書』および付属する器具・部品や設備機器の『取扱説明書』を必ず受け取り、ご使用の前によくお読みの上、正しくお使いください。
- ●商品および付帯する設備や部品の据付けは、専門の工事が必要です。ご購入先、または専門業者にご相談ください。工事に不備がありますと、感電や水もれなどの原因になることがあります。
- ●電気工事は、関連する法令・法規にしたがって、必ず『有資格者』が行ってください。アースを必要とする機器は、必ずアース工事を行ってください。アース工事が不完全ですと感電事故の原因となる場合があります。
- ●温泉水や井戸水・地下水を使われると、水質によっては機器本体内の配管部に異物が付着したり、漏水するなど耐久性を損なう場合があります。

■仕様、価格は改良のため、予告なく一部変更することがあります。
■機器類では納入メーカーの都合により仕様及び商品自体を変更することがあります。
■本カタログに掲載しております全商品の価格は希望小売価格です。また取付設置費等は含まれておりません。
■印刷物につき現物とは色味・質感ともに異なる場合があります。
■本カタログに掲載しております商品の中には寒冷地域ではご使用になれないものもあります。
■本カタログに掲載の製品は日本国内仕様です。

株式会社ノーリツ

ツールNo. 1000416

業務用温水機器　総合カタログ 2026.Ⅳ

このカタログは2026年9月現在のものです。 2609−20

●仕様、希望小売価格は、予告なく一部変更することがあります

お問い合わせ、ご用命は