NORITZ

自然冷媒ハイブリッド給湯機

HPHB R290 総合カタログ 2026.Ⅲ



HPHB R290 HP

毎日使うものが、
環境配慮にもなる。
ノーリツなら、業界No.1の
環境性※1と省エネ性※2※3を両立。

かしこく無駄のない新スマート制御とノンフロンの自然冷媒。

暮しを変えていく除菌機能や睡眠サポート機能。

他にも、うなずいてしまうような機能の進化も。

年間給湯効率150.3%※4を実現し、

地球と、家族の未来にとって、いちばんの選択肢をつくりました。

わかっている人から選んでいる。

ノーリツの
自然冷媒ハイブリッド給湯機
HPHB R290



HPHB R290特設サイト
最新情報はこちら

nonフロン
明日のために、ノンフロン。

HP

地球の未来を表すようなイメージかつ、循環型でサステナブルな製品の無限大の可能性を表現しました。

※1 ヒートポンプユニットに自然冷媒R290を使用。従来型給湯器（LPガス使用）に比べCO_2排出量約60%削減　●平成28年省エネルギー基準に準拠した「エネルギー消費性能計算プログラム（住宅版）Ver3.10.0」（6地域）により算出　●年間給湯・保温負荷18.3GJ。電気：電気事業者別排出係数-令和6年度実績-R8.1.9環境省・経済産業省公表代替値。LP：温室効果ガス総排出量算定方法ガイドラインVer1.0平成29年3月環境省　●2026年4月現在　㈱ノーリツ調べ

※2 従来型給湯器（LPガス使用）に比べ、年間給湯保温光熱費約67%削減（145L MODELの場合）　●平成28年省エネルギー基準に準拠した「エネルギー消費性能計算プログラム（住宅版）Ver3.10.0」（6地域）により算出　●年間給湯・保温負荷18.3GJ　●従来型給湯器：2006年度基準エネルギー消費効率81.7%、エコジョーズ：モード熱効率92.5%　●LPG 料金5.9 円／MJ ※出典元：石油情報センター（令和4年度月次平均価格（50m³）データの単純平均より）　●電気料金31円／kWh（全国家庭電気製品公正取引協議会『電力料金の目安単価』より）　●2026年4月現在　㈱ノーリツ調べ

※3 従来型給湯器（LPガス使用）に比べ、給湯・保温一次エネルギー消費量約49%削減（145L MODELの場合）　●平成28年省エネルギー基準に準拠した「エネルギー消費性能計算プログラム（住宅版）Ver.3.10.0」6地域により算出（その他デフォルト）　●2026年4月現在　㈱ノーリツ調べ

※4 JGKAS A705に基づく年間給湯効率（6地域）、145L MODELの場合



※写真はイメージです。

Contents

03　HPHB R290 にできること
05　業界 No.1 の環境性
07　デザイン性
09　ハイブリッド給湯機のしくみ
11　業界 No.1 の省エネ性
13　太陽光発電の自家消費
15　レジリエンス性
19　AQUA OZONE
21　キレイ・快適
23　HIITO
25　安心／オプション
27　わかすアプリ
29　施工性
31　設置性
35　耐塩害・寒冷地仕様
37　商品ラインアップ
49　温水暖房
53　別売部材・仕様表・寸法図・施工関連資料
　　カラーバリエーション（特注対応）

HPHB R290 HP にできること

地球温暖化対策のためのこだわりがここに

業界No.1の環境性※1

詳細は P5 をご確認ください

ノーリツ独自

環境負荷の少ない

自然冷媒R290採用

地球温暖化防止に貢献する

CO_2排出量を 約60%削減

毎日、使うたびにおトクを実感

業界No.1の省エネ性※2※3

「新スマート制御」

年間給湯効率 150.3%※4 を実現

詳細は P11をご確認ください

光熱費節約を実感

年間給湯・保温光熱費 約67%削減

環境負荷の軽減に貢献

給湯・保温一次エネルギー消費量 約49%削減

毎日をもっとエコに。万一の安心もサポート

太陽光発電の自家消費・レジリエンス性

詳細は P13～P18をご確認ください

太陽光発電を有効利用

おてんき自動貯湯モード

万一の災害時にも強い

レジリエンス（災害対応）機能

暮しや住まいのスタイルに柔軟に対応

多様な設置性と選びやすいラインアップ

詳細はP31～P45 をご確認ください

集合住宅や狭小スペースに対応

豊富な設置パターン

貯湯量145L/70Lの２モデル

70Lのプラグインタイプもご用意

※1 ヒートポンプユニットに自然冷媒R290を使用。従来型給湯器（LPガス使用）に比べCO_2排出量約60%削減　●平成28年省エネルギー基準に準拠した「エネルギー消費性能計算プログラム（住宅版）Ver3.10.0」（6地域）により算出　●年間給湯・保温負荷18.3GJ。電気：電気事業者別排出係数-令和６年度実績-R8.1.9環境省・経済産業省公表代替値。LP：温室効果ガス総排出量算定方法ガイドラインVer1.0平成29年3月環境省　●2026年4月現在　㈱ノーリツ調べ

※2 従来型給湯器（LPガス使用）に比べ、年間給湯保温光熱費約67%削減（145L MODELの場合）　●平成28年省エネルギー基準に準拠した「エネルギー消費性能計算プログラム（住宅版）Ver3.10.0」（6地域）により算出　●年間給湯・保温負荷18.3GJ　●従来型給湯器：2006年度基準エネルギー消費効率81.7%、エコジョーズ：モード熱効率92.5%　●LPG 料金5.9 円／MJ ※出典元：石油情報センター（令和4年度月次平均価格（50m³）データの単純平均より）　●電気料金31円／kWh（全国家庭電気製品公正取引協議会『電力料金の目安単価』より）　●2026年4月現在　㈱ノーリツ調べ

HPHB R290 はお客さまのニーズに応えます。

自宅の「給湯器やおふろ」にあったらいいと思うものは何ですか？

※ 2021 年・弊社 Web アンケート結果より抜粋（ガス・石油給湯器使用者 19,891 人より回答）

お客さまニーズ・アンケート結果
No.1 46%
省エネ効果
↓
高い省エネ効果

効率的なしくみやスマート制御、エコスイッチなどにより、上手にエネルギーを活用。「ランニングコスト節約」に。

お客さまニーズ・アンケート結果
No.2 30%
衛生効果
↓
キレイなおふろを実現

おふろ時間をもっと清潔にする、見えないふろ配管や入浴後のお湯の除菌機能を搭載。

お客さまニーズ・アンケート結果
No.3 25%
災害対策機能
↓
停電・ガス停止でも頼れる

電気やガスの供給がストップするような事態が発生しても、HPHB R290ならお湯をつくることが可能。

お客さまニーズ・アンケート結果
No.4 16%
入浴事故に配慮した機能
↓
入浴事故対策機能で安心

入浴事故の主な原因を研究し、対策となる機能を備えていることもHPHB R290の特長。

※ HPHB R290 で選択するバックアップ熱源機により対応する機能は異なります。

衛生

詳細はP20をご確認ください

ノーリツ独自
見えないふろ配管を除菌
［オゾン水配管クリーン］



ノーリツ独自
入浴後のお湯を除菌
［UV除菌］



安心快適

詳細はP24をご確認ください

ノーリツ独自
長湯によるのぼせ対策をサポート
［見まもり機能の進化］



ノーリツ独自
おやすみ前の入浴習慣をサポート
［睡眠サポート］



便利

詳細はP27をご確認ください

安心な暮しをサポート
［無線LAN対応リモコン］



スマホで便利にコントロール
［わかすアプリ］



※3 従来型給湯器（LPガス使用）に比べ、給湯・保温一次エネルギー消費量約49%削減（145L MODELの場合） ●平成28年省エネルギー基準に準拠した「エネルギー消費性能計算プログラム（住宅版）Ver.3.10.0」6地域により算出（その他デフォルト） ●2026年4月現在 ㈱ノーリツ調べ
※4 JGKAS A705に基づく年間給湯効率（6地域）、145L MODELの場合



徹底的に
環境に配慮した
ハイブリッド給湯機

日本では現在、2030年の代替フロン使用量
70%削減（基準値比）をめざし、グリーン冷媒および
地球温暖化係数の低い製品の普及拡大が推進されています。※2

ノーリツは2013年のハイブリッド給湯機発売以来、
自社でヒートポンプユニットを開発・製造。

環境に配慮して
業界唯一※3
自然冷媒R290
を採用し続けています。

※1 ヒートポンプユニットに自然冷媒R290を使用。従来型給湯機（LPガス使用）に比べCO_2排出量約60%削減。2026年4月現在（株）ノーリツ調べ
※2 経済産業省産業保安・安全グループ 化学物質管理課オゾン層保護等推進室 「オゾン層保護法・フロン排出抑制法の 施行状況と動向」資料より引用（令和7年3月）
基準値は2011~2013年実績の平均値
※3 ハイブリッド給湯機業界において、2026年4月現在（株）ノーリツ調べ

代替フロン冷媒R410Aから、環境負荷を1/3程度低減したとされるR32。
しかし、

ノーリツが採用している自然冷媒R290の地球温暖化係数は、
R32の1/38,550です。

GWP=地球温暖化係数

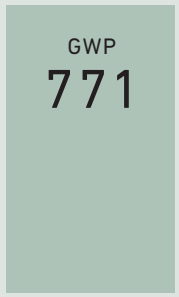

R32
（一般的なエアコン）

GWP
0.02※

R290
（ノーリツハイブリッド）

GWPは
一般的なエアコンの
1
38,550

※「IPCC第6次評価報告書」に基づく

R290をとりいれた機器を開発するには、
長期の研究と高い技術力が必要です。原料、製品コストもかかります。

それでも私たちは自然冷媒にこだわり、
「地球温暖化対策につながる」
ハイブリッド給湯機の開発・製造に力を尽くしてまいります。

NORITZ's Point

自然冷媒R290は環境性以外にもこんなメリットが。

冷媒回収が不要なので

買い替え時の
回収費用がかかりません

取り替え時の
回収手間もかかりません

さらに、
普段使いで **CO_2を約60%※削減** できます。

※平成28年省エネルギー基準に準拠した「エネルギー消費性能計算プログラム（住宅版）Ver3.10.0」（6地域）により算出　●年間給湯・保温負荷18.3GJ。電気：電気事業者別排出係数-令和6年度実績-R8.1.9環境省・経済産業省公表代替値。LP：温室効果ガス総排出量算定方法ガイドラインVer1.0平成29年3月環境省　●145L MODELの場合

住まいに溶け込む洗練されたデザイン
美しさと性能の両立を実現

2025年度グッドデザイン賞受賞、グッドデザイン審査委員セレクション「私の選んだ一品2025」選出

グッドデザイン賞2025 審査員による評価コメント

本製品は従来製品に対する小型化や性能向上の面でも評価できるが、特筆すべきはその外装の細部にわたるデザイン的な配慮である。コーナーRなどの処理、取り付けビスの配置、外装パネルの構成など、非常に繊細なデザイン意識を感じさせる。ファンガードの桟の構成や本体とファンガードの配色なども含め、よく練られたデザインとなっている。屋外に設置される機器でありながら、意匠面がここまで入念に吟味された製品は珍しい。

GOOD DESIGN



統一感のある上質なデザイン

ヒートポンプユニットおよび貯湯ユニット、給湯器を自社生産することで、統一感のある上質なデザインを実現。温かみを加えたマットなシルバーメタリック鋼板を外装に採用し、住宅デザインに馴染ませつつ、機器としての美しさを際立たせます。



業界最小サイズ※のヒートポンプユニット

ヒートポンプユニットは、業界最小サイズにまで小型化。設置の自由度や施工のしやすさを高めました。また、ビスの露出やパネルの継ぎ目を極限まで減らすなど、機器としての美しさを徹底的に追求。さらに各パーツ色をブラックでまとめることで、外観イメージをより高級に、よりスタイリッシュに強調しています。

※ハイブリッド給湯機業界において（2026年4月時点（株）ノーリツ調べ）





---

user voice

実際に自宅に取り付けてみるとシルバー色は高級感があって、家族からも好評でした。また、1日で工事は完了し、お湯も使えるようになったので拘束時間も短くて助かりました。
M様邸（4人家族）

ガスと電気（ヒートポンプ）で効率的にお湯をつくることで、省エネで快適な給湯を実現

HPHB R290

02
貯める
ヒートポンプでつくったお湯を貯湯ユニットに貯めておきます。

01
つくる
「空気の熱」を利用して、経済性に優れた電気（ヒートポンプ）で効率よくお湯をつくります。

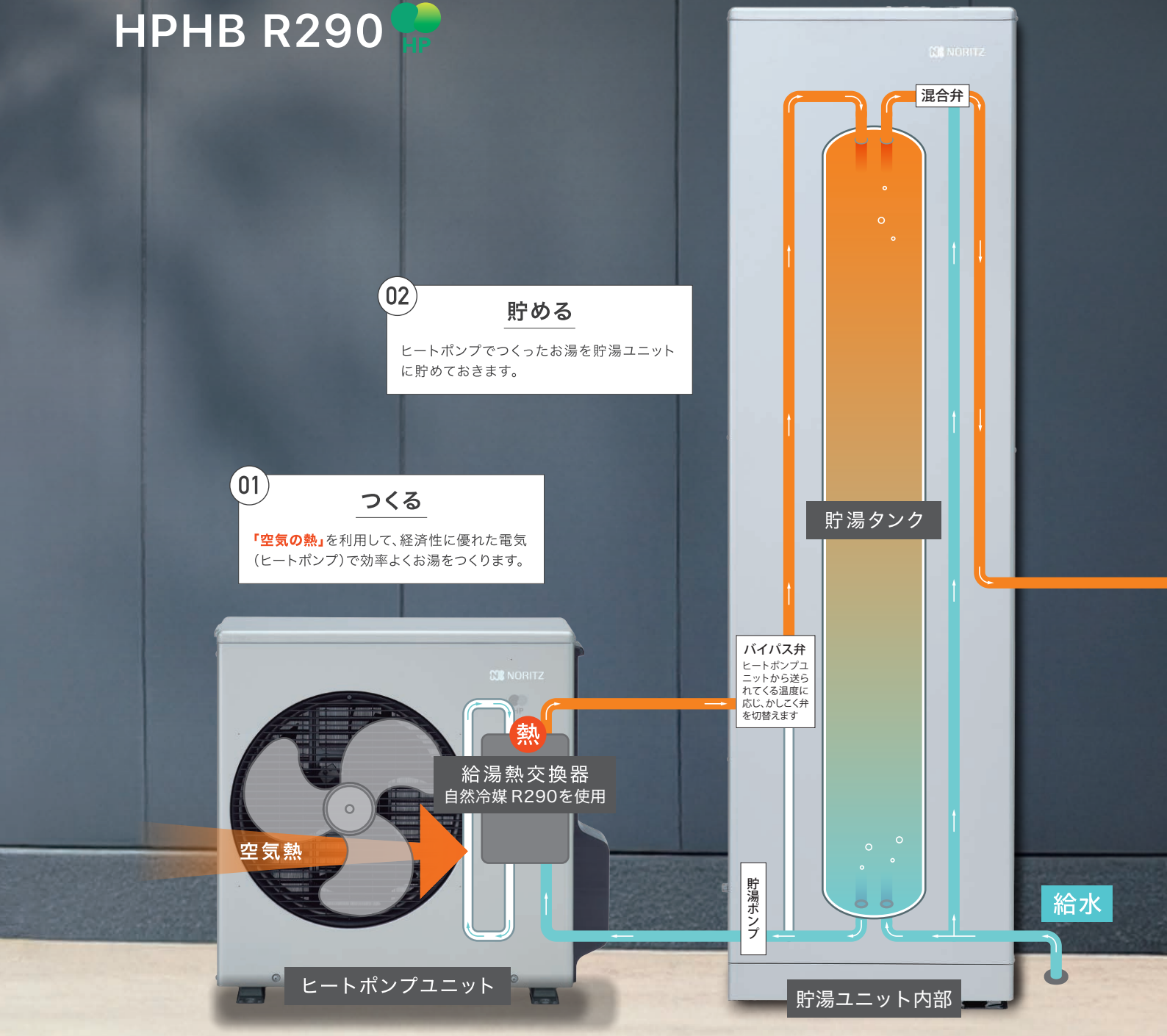

貯湯・給湯使用時

ヒートポンプユニットで大気中の熱を利用してお湯を沸かし、貯湯タンクに貯めておきます。お湯を使う時は貯湯タンクから給湯します。

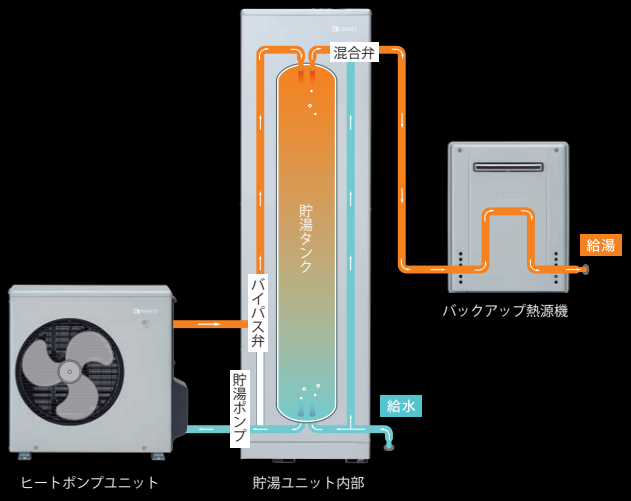

03

バックアップ

タンクのお湯を使い切っても、ガス給湯に切り替わるので**湯切れなし**で思う存分お湯が使えます。

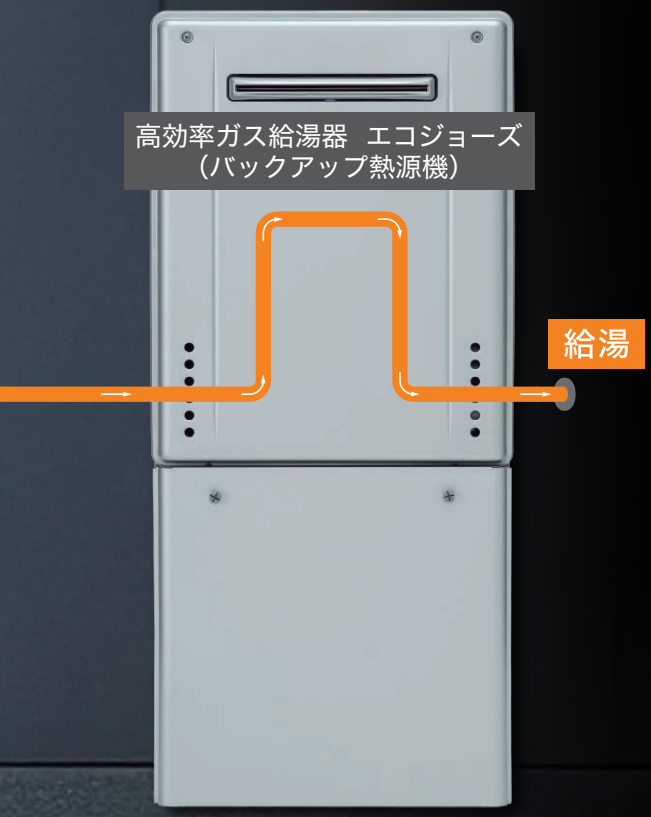

給湯使用時（貯湯タンクにお湯がない場合）

貯湯タンクのお湯が無くなるとバックアップ熱源機がお湯をつくります。

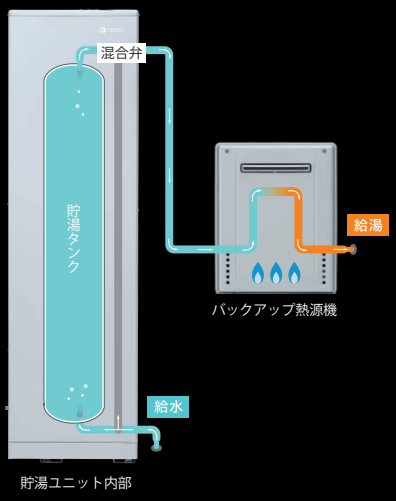

追いだき・暖房使用時

バックアップ熱源機が追いだき用・暖房用のお湯をあたためます。

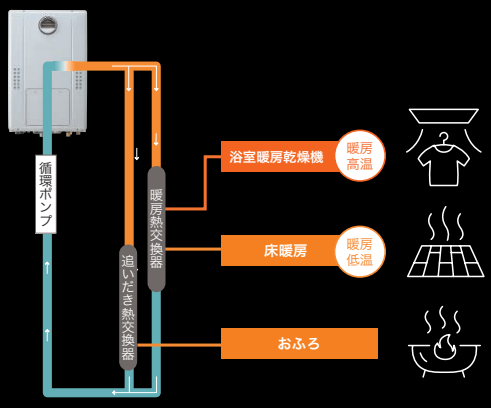

※イラストは暖房機能ありの場合

暮しに合わせて、自動で高効率な給湯を実現

お湯を、電気で無駄なく貯める。
お湯が足りなくなったら、ガス給湯器で賄う。
環境性も省エネ性も追求できるのが、ハイブリッド給湯機。

年間給湯効率
150.3%
(145L MODEL)

134.2%
(70L MODEL)

※JGKAS A705に基づく年間給湯効率(6地域)

ノーリツ独自

進化したスマート制御

精度の高い予測
×
きめ細かい制御
=
おトクの実感

ムダな運転が減るから光熱費の節約に貢献



※1 従来型給湯器(LPガス使用)に比べ、年間給湯保温光熱費約67%削減(145L MODELの場合)、給湯・保温一次エネルギー消費量約49%削減(145L MODELの場合)。算出条件はP.12参照。
2026年4月現在　㈱ノーリツ調べ

NORITZ's Point

新スマート制御により光熱費を節約し、給湯・保温一次エネルギー消費量（BEI）の低減につながります。

精度の高い予測

・曜日、週ごとのお湯の使用量を細かく学習

・直近2週間のばらつきを考慮 NEW

きめ細かい制御

・お湯の使い方によってヒートポンプユニットの出力を可変 NEW

・貯湯温度を45～60℃の間で1℃刻みで制御

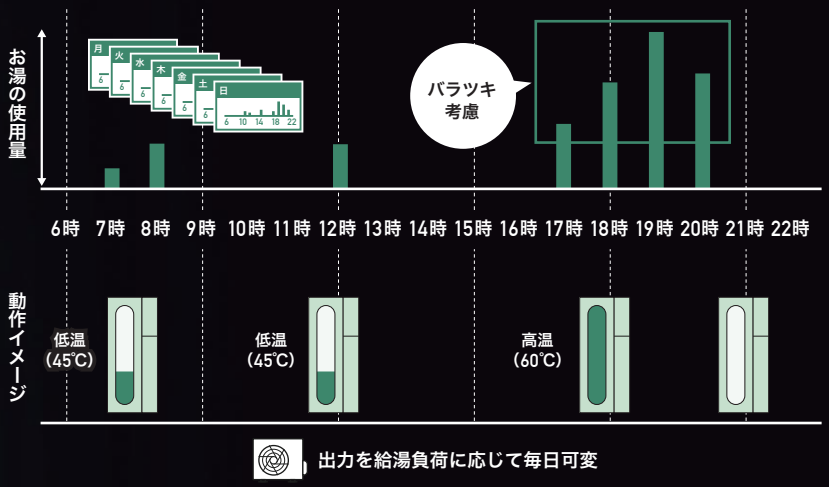

年間給湯・保温光熱費（円）※2

年間 約101,300円削減！

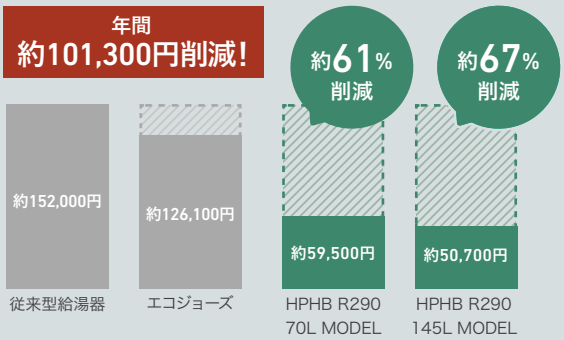

給湯・保温一次エネルギー消費量（GJ／年）※3

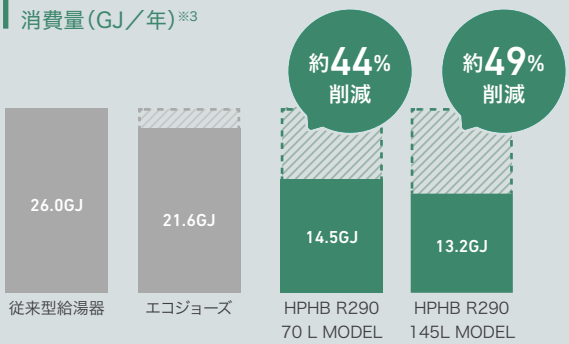

※2 ●平成28年省エネルギー基準に準拠した「エネルギー消費性能計算プログラム（住宅版）Ver3.10.0」（6地域）により算出 ●年間給湯・保温負荷18.3GJ ●従来型給湯器：2006年度基準エネルギー消費効率81.7%、エコジョーズ：モード熱効率92.5% ●LPG 料金5.9 円／MJ ※出典元：石油情報センター（令和4年度月次平均価格（50m³）データの単純平均より）
●電気料金31円／kWh（全国家庭電気製品公正取引協議会『電力料金の目安単価』より）

※3 ●平成28年省エネルギー基準に準拠した「エネルギー消費性能計算プログラム（住宅版）Ver.3.10.0」（6地域）により算出（その他デフォルト）

Engineer's Voice 開発者の想い

他社にないレベルの高い分析力をもつ、ノーリツのスマート制御の省エネ性を実感してほしいです。



株式会社ノーリツ
環境商品開発部リーダー

従来のハイブリッド給湯機は、お湯を使うタイミングと量が規則正しいお客さまであれば、カタログに表記されている光熱費削減効果が期待できるでしょう。

一方で、お湯を使うタイミングや量が日々変動しやすい方は、光熱費削減効果の期待値に届かないことがあります。

しかし、ノーリツの「HPHB R290」では従来のスマート制御に加え、日々のお湯の（使用量の）ばらつきを分析し、さらにヒートポンプユニットのお湯を作る力を柔軟に変化させていく。これによって、より多くのお客さまに光熱費削減効果を実感いただける制御機能に進化したと考えています。

カタログ上の数値や性能ではなく、実際にご使用いただいたときに、その省エネ性に驚いていただけるはずです。



太陽光発電の電気を有効活用するために

太陽光発電で発電した電気の買取価格が下がり続けていることや
電気料金の高騰などを考慮すると、太陽光発電の余剰電力は
「自家消費」をできるだけ増やした方が経済的なメリットを見込めます。

日本気象協会の天気情報を元に、効率的な自家消費を実現。

NEW おてんき自動貯湯モード

通常（スマート制御）は、お客さまのお湯の使用タイミングに合わせてお湯を沸かしあげますが、
本モードでは日本気象協会から提供される天気情報をもとに、晴れの日は昼間に沸かしあげをおこないます。

通常運転（スマート制御）

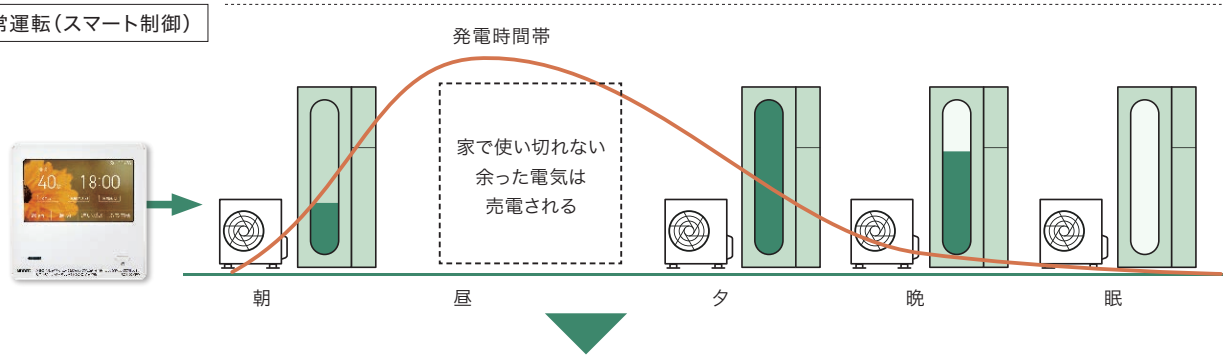

おてんき自動貯湯モード

天気情報を元に、消費優先のON/OFFを自動で行います。わかすアプリで貯湯動作の確認もできます。

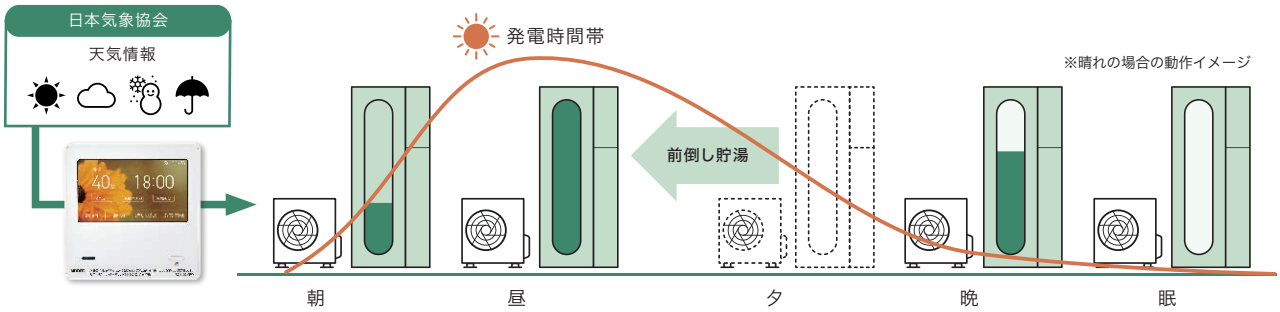

ノーリツ独自

POINT 01 その日に必要な給湯負荷分を貯湯します。
（無駄なお湯は貯めない）

POINT 02 貯湯温度65℃のため、太陽光発電で沢山のお湯を作る事が可能です。
※外気温によって、またはプラグイン機では65℃より低くなる場合があります。

手動で切り替えもOK！
消費優先モード

太陽光発電の活用促進・光熱費削減に貢献します。



user voice

Q. 太陽光発電との併用で、電気を有効活用できている実感はありますか？

今では、昼くらいに蓄電池が満タンになると16円で売電していた電気を、貯湯に使っています。また、夜も蓄電池に溜まった電気で貯湯しています。太陽光発電の電気を有効活用する事で、**12月の電気・ガス代が昨年同月比で約14,000円程度削減出来ました。**電気やガス単価が昨年よりも高くなっている中で非常に助かります。

〈70Lのプラグイン機〉
I様邸（4人家族）



昼間の沸き上げは**太陽光の余剰電力を活用できていて、ガスの使用量が減りました。**前年と比較して**光熱費も安くなりました。**



〈70Lのプラグイン機〉
F様邸（2人家族）

省エネ性はわかりやすく実感しています。**ガス料金が半額になったことはもちろん、太陽光を設置して10年以上経って卒FITしたので、昼間の沸き上げはうれしいです。**



〈70Lのプラグイン機〉
N様邸（4人家族）

※光熱費の削減効果は使用環境やご利用方法により異なります。

さらに

HEMSとの連携で、自動で消費優先モードのON/OFFが可能

消費優先モードを自動選択

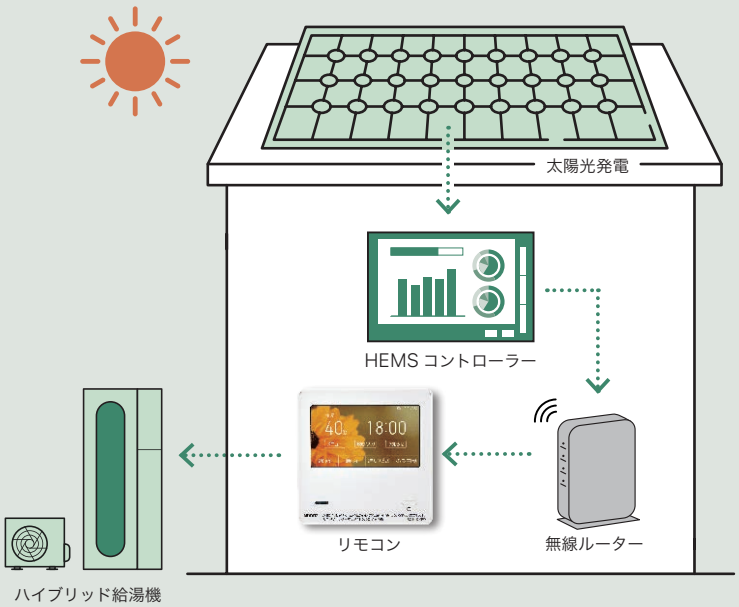

HEMSコントローラーと接続することで、
太陽光発電の出力情報を基に、HEMSが
自動で消費優先モードのON/OFFを行います。

※ハイブリッド給湯機クラスに対応した HEMS コントローラーが必要です。

ハイブリッド給湯機クラス・瞬間式給湯器クラス
接続認証済み HEMS メーカー

メーカー	シャープ株式会社	株式会社 メディオテック
商品名	クラウド連携 エネルギー コントローラ	ミルエコ mini
形名	JH-RV11 JH-RVB1	MIRUECO mini

※HEMSに関するお問い合わせは、
各HEMSメーカーへお願いいたします。



毎日使うお湯だから、もしもの事態にそなえて安心

「災害に強い」という点も**HPHB R290**の大きな特長の1つ。
災害・非常時には頼れる力となって、暮しをしっかりとサポート。
停電やガス停止という事態が発生しても、応急的にお湯をつくれます。

もしも今、自然災害が発生してお湯が使えなくなったら、どうしますか？

お湯の使えない暮しは、不便であることはもちろん、生活のクオリティを大きく低下させてしまいます。過去に起きた大規模な災害時には停電が続き、長期にわたってお湯が使えなかったという事例が報告されています。

大切な暮し、そして家族を守る「お湯」を自宅でしっかりと確保できることは大きな安心。ハイブリッド給湯機は、いざという時に「備えていてよかった」と実感できる、身近で現実的な災害・非常時対策になります。

自宅の給湯器にあったらいいなと思う機能

お客さまニーズアンケート結果 **25%** のお客さまが
「災害対策機能」と回答

※ 2021年・弊社Web アンケート結果より抜粋
（ガス・石油給湯器使用者19,891 人より回答）

災害後、電力が復旧するまでにかかった日数※

阪神・淡路大震災	東日本大震災	熊本震災	台風15号（令和元年）
本震発生から 約6日後	本震発生から 約7日後（1週間）	本震発生から 約5日後（ガス：本震発生から約14日後）	台風の発生から 約14日後（2週間）

※出典：経済産業省「平成28年 熊本震災への対応と災害対応体制の構築に向けた取組（PDF）」、経済産業省「令和元年に発生した災害の概要と対応」

user voice

Q. ハイブリッド給湯機を選んだ理由を教えてください

近年は自然災害が多いので、ハイブリッド給湯機を選ぶ理由のひとつとして**災害時の対策を意識した**ところはあります。ハイブリッド給湯機なら**何かあった時は蓄電池や発電機で対応できますよね。**ガスが使えなくても電気で給湯器が使える…そこはメリットだと感じますし、**万が一の時におふろが使えるのはありがたいです。**



K様邸（6人家族）



そなえの安心（災害前）

もしもの事態にそなえて、たっぷりのお湯を自動で確保。

日本気象協会から提供される警報情報を元に非常時にそなえる

あらかじめ登録した警報が、
お住まいの地域で発令された場合…



NEW そなえ貯湯

自動で高温（65℃）沸きあげをスタート。災害前にお湯を確保します。



NEW ノーリツ独自 そなえアナウンス

停電時や断水時の機器の使用方法やアドバイスをお知らせします。





リモコンにお知らせが表示されます！

ノーリツ独自 65℃の高温で貯湯するから、たくさんのお湯を確保できます。

また、停電時に非常用電源を持っていなくても、設定温度付近のお湯を使用可能。

145L MODELの場合、40℃のお湯が、最大で約300L使用可能（水温17℃時）



非常時も安心

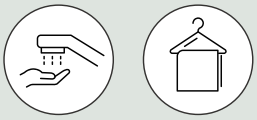

手洗いの
洗い流し用に

あたたかい
濡れタオルに

※停電前に運転スイッチをONにしておく必要があります。　※断水していない場合　※停電中はハイブリッド給湯機で湯温の調節ができないため、設定温度通りのお湯が出ないことがあります。温度が高くなる場合や低くなる場合もございますので、一度、手で湯温を確認してから使用ください。　※外気温によって、またはプラグイン機では65℃より低くなる場合があります。



毎日使うお湯だから、非常時にも暮らしをサポート

もしもの安心（災害後）

もしもの事態が発生した場合でも、
ヒートポンプユニットやバックアップ熱源機でお湯をつくることが可能。

case 01

停電 ＋ **ガス停止** の場合

太陽光発電システム・蓄電池 をご使用のお客さま

電気・ガスが両方止まっても蓄電池に蓄えた電気を利用し、
ヒートポンプユニットでお湯をつくります。

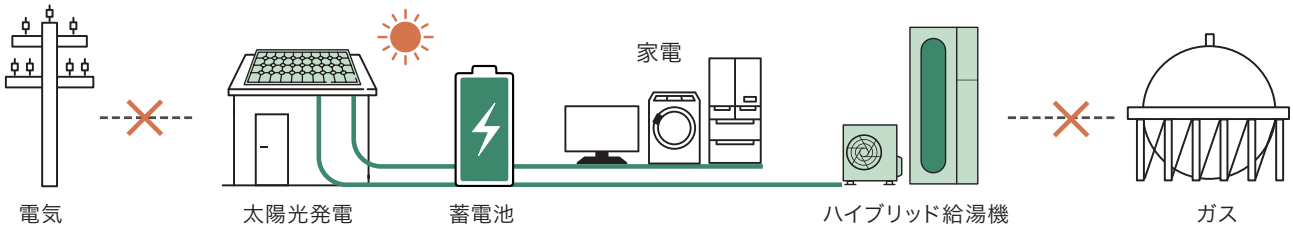

user voice

大雨や台風による停電を耳にする事が増え、我が家も**もしもの備えとして、太陽光発電・蓄電池・ハイブリッド給湯機を導入しました。**エコキュートも考えましたが、長期の停電時には電気は極力スマホの充電や照明などに使用したいですし、**お湯を使う時に僅かな電気とガスメインでお湯を作る事が出来る**と聞いたのでハイブリッド給湯機に決めました。まだ停電した事はありませんが、**こういった備えが家族の安心につながっています。**

I 様邸（4人家族）



家族から**災害時にトイレを流す水として、貯湯タンクの水が使える**ので安心という意見もあり、もしもの時に備えられている安心感があります。

F 様邸（2人家族）





発電機・ポータブル電源と
接続する場合は、接続可能機種を
こちらからご確認ください。

case 02

停電 の場合

太陽光発電システム・蓄電池 をご使用のお客さま

電気が止まっても、**蓄電池で蓄えた電気を**利用して、
ガスを使って**バックアップ熱源機**でお湯をつくります。

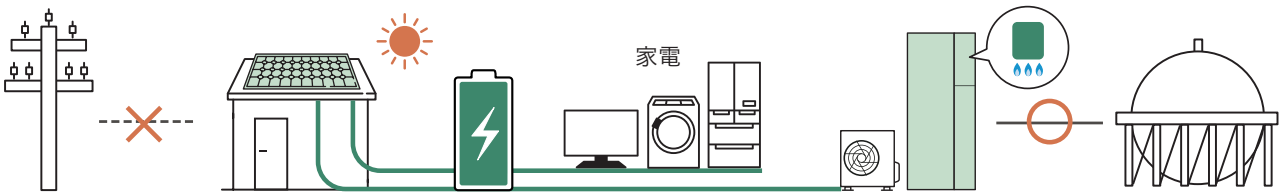

※太陽光発電がなくても動作
は変わりません。

case 03

ガス停止 の場合

電気が供給されていれば、
ヒートポンプユニットが作動してお湯をつくります。

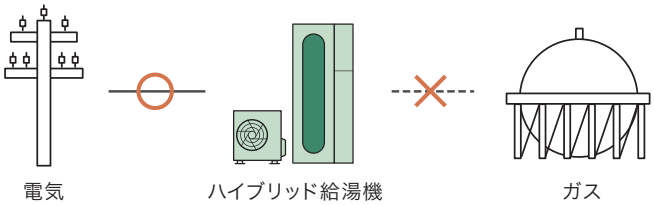

case 04

断水 の場合

貯湯タンクのお湯を取り出し、
非常用として使用できます。

※飲用水としての使用はできません。



トイレで使用するなら 〉 約 36 回分！

※トイレでの給水に必要な水量を 4L ／回とした場合。
トイレの機種によって必要な水量は異なります。
※ 145L MODELの場合

AQUA
OZONE

除菌効果のあるオゾン水で。
配管、排水溝をいつでも清潔に。
さらに、UV除菌で、
お湯をいつでもキレイに。

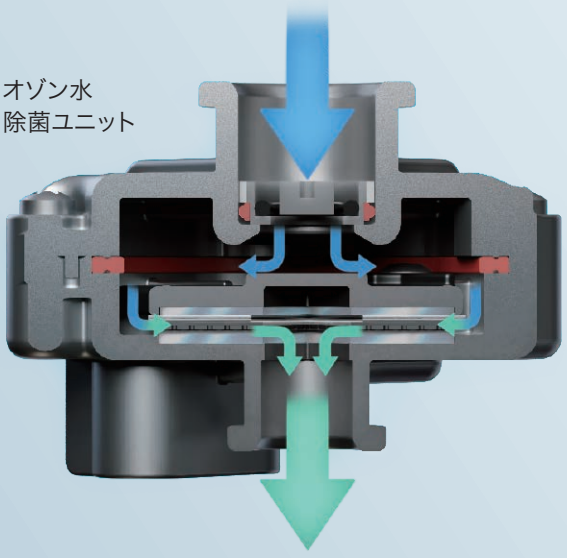

工学院大学の独自技術を実装し、生成したオゾンをしっかりと水に溶解する新技術

近年の衛生意識の高まりを受けて、ノーリツが注目したのがオゾン水。
オゾン水を流すことで掃除しづらい箇所を毎日キレイにできるため、
今まで以上に気持ちの良い入浴を楽しめます。

もっとキレイに、そして
安全・快適なおふろ時間を

オゾン水除菌ユニット ＋ LED-UV除菌ユニット **W除菌**※1 プレミアム（フルオート）

W除菌※1でおふろを毎日自動でキレイに。

オゾン除菌水ユニット | 排水を検知しオゾン水でキレイに

ノーリツ独自 **オゾン水配管クリーン** AQUA OZONE

オゾン水で見えないふろ配管を除菌※4。

排水口にたまった水のニオイを抑制※5

浴槽水の排水を検知すると、自動でふろ配管に新しいお湯を注入。その後、除菌※3効果のあるオゾン水を流してさらにキレイに。オゾン水は循環アダプター、浴槽、排水管を経由して洗い場の排水口へと流れるため、汚れが気になる各箇所を、毎日自動でキレイにできます。

※水質などの条件によって、十分な効果が得られない場合があります。
※ふろ配管の設置条件が一般のふろ給湯器と異なります。配管の種類に合わせた配管距離内で施工してください。詳しくは工事書をご覧ください。



ふろ配管 除菌効果比較※4

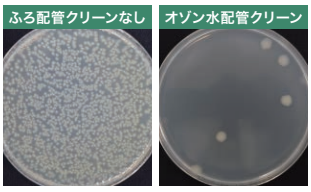

※イメージ画像：試験結果をもとにして作成

排水口 溜まっている水のニオイ比較※5

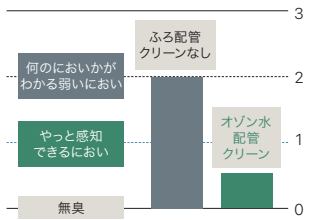

◆「オゾン水除菌ユニット」は除菌するものであり、汚れを落とすものではありません。また全ての菌に作用するものではありません。

※1 LED-UV除菌ユニット（99.9%（※2）以上の除菌性能のUV除菌ユニット）とオゾン水除菌ユニット（99%以上（※3）の除菌水を生成するオゾン水除菌ユニット）の2つのユニット。
※2 [試験機関]（株）衛生微生物研究センター[試験番号]2021D-BT-10075[試験方法]UV除菌ユニットを通過前後の試験液の菌数を測定。流量9.5L/min。[試験結果]99.9%以上除菌。（実使用での実証効果ではありません。使用環境により効果は異なります。）
※3 [試験機関]（株）衛生微生物研究センター[試験番号]2021D-BT-11017[試験方法]オゾン水に菌液を接種し、残存した菌数を測定。[試験結果]接触時間10秒で99%以上除菌。（実使用での実証効果ではありません。使用環境により効果は異なります。）
※4 [試験機関]（株）衛生微生物研究センター[試験番号]2022D-BT-80009[試験方法]内壁に試験菌液を付着させたふろ配管に対し「オゾン水配管クリーン」を実施。[試験結果]未実施時との比較で生菌数が99%以上減少。（実使用での実証効果ではありません。使用環境により効果は異なります。）
※5 [試験機関]（株）ノーリツ[試験方法]おとな4人が180L、40℃設定のふろに各10分間入浴後排水。「オゾン水配管クリーンあり」の場合と「ふろ配管クリーンなし」の場合の、排水口に滞留した水を採取し、水のニオイを6段階臭気強度表示法にて評価。[臭気測定機関]（株）総合水研究所[試験番号]N2304657[試験結果]6段階臭気強度にて「オゾン水配管クリーンあり」は0.5、「ふろ配管クリーンなし」は2。（実使用での実証結果ではありません。使用環境により効果は異なります。）

●「AQUA OZONE」、「AQUA OZONE」マークは（株）ノーリツの登録商標です。

UV除菌ユニットは次ページに

user voice

Q. オゾン水配管クリーンを使った暮しの変化はありましたか？

「キレイなお湯を使っている」という実感で暮しの満足度がアップしました。小さな子どもがいるので清潔さは気になります。**浴槽や浴室の掃除は習慣化できても、ふろ配管内の掃除はなかなかできないので「排水後に毎日ふろ配管をキレイにしてくれる」のは助かります。**



M様邸（4人家族）



残り湯から見えない配管まで自動でかしこくキレイに

UV除菌ユニット | 浴槽のお湯をキレイに

ノーリツ独自 UV除菌 プレミアム（フルオート）

入浴後のお湯を除菌※6

入浴の状況に応じて自動でUV運転を開始。給湯器が浴槽のお湯を取り込みUVを照射した上で、キレイになったお湯を再度浴槽に送るので、家族が入った後でも気持ちよく入浴することができます。

浴槽のお湯をキレイにする
UVキレイ入浴

自動で UV運転

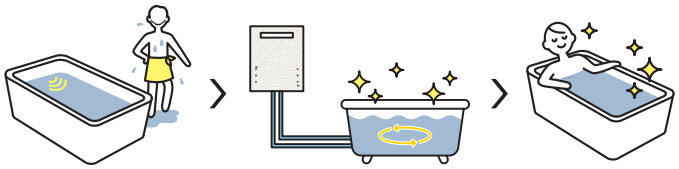

退浴を検知してから一定時間経過。

浴槽の循環アダプターから残り湯を吸い込み、給湯器内のLED-UV除菌ユニットでUV照射。

次の人も気持ちよく入浴。

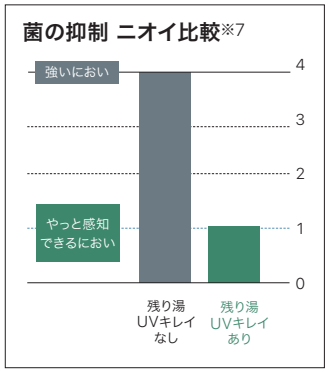

残り湯洗濯のニオイを抑制※7

最後の方の入浴終了後、翌朝の予約時間まで断続的にUV運転を行います。菌の増殖を抑制※8した残り湯で洗濯できるため、部屋干し時のニオイの発生を抑制します。

翌日の洗濯までに浴槽のお湯をキレイにする
残り湯UVキレイ

翌朝まで UV運転

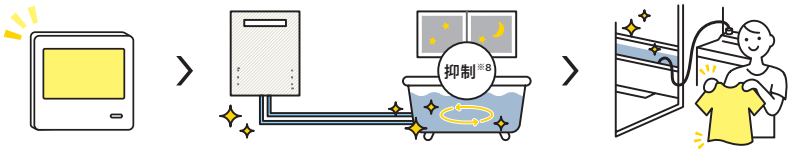

台所リモコンで残り湯UVキレイの終了時刻を設定。

浴槽の循環アダプターから残り湯を吸い込み、給湯器内のLED-UV除菌ユニットでUV照射。

キレイなお湯で洗濯。

◆「LED-UV除菌ユニット」は除菌するものであり、汚れを落とすものではありません。また全ての菌に作用するものではありません。

※6 [試験機関](株)衛生微生物研究センター[試験番号]2021D-BT-10075[試験方法]180L、40℃の試験液が入った試験浴槽においてLED-UV除菌ユニットを循環運転。流量9.5L/min。[試験結果]72分後で99%以上抑制。(実使用での実証結果ではありません。使用環境により効果は異なります。)

※7 [試験機関](株)衛生微生物研究センター[試験番号]28D-BT-273[試験方法]において原因菌が付着した試験布を6段階臭気強度表示法にて評価。[試験結果]「$1.5X10^6$(cfu/mL)の試験液に浸した布」:臭気強度4、「$1.8X10^4$(cfu/mL)の試験液に浸した布」:臭気強度1(実使用での実証効果ではありません。全ての菌に効果があるわけではありません。菌の種類・対象物の素材により効果は異なります。)

※8 [試験機関](株)衛生微生物研究センター[試験番号]2021D-BT-10075[試験方法]180L、40℃の試験液が入った試験浴槽において「残り湯UVキレイ」を実施。流量9.5L/min。[試験結果]14時間後、運転なしとの比較で99%以上抑制。(実使用での実証効果ではありません。使用環境により効果は異なります。)

user voice

Q. UVキレイ入浴を使った暮しの変化はありましたか？

家族で入浴時間がバラバラで最後に入る時には雑菌が気になったり、沸かし直しが面倒でした。新しい給湯器にして**一番のお気に入りは、UVキレイ入浴とフルオートのコンビネーション。**この2つにより、**いつでも清潔に、誰かが入浴した後も最適な水位と温度に戻った状態のおふろを楽しめるようになりました。**特にUV運転は「ランプが点いて、お湯がキレイになっている実感」がうれしいと、家族全員から好評です。



K様邸（4人家族）



キレイ・快適

おふろの配管をかしこく洗浄
おふろをキレイ＆快適に保ちます。

動画を
チェック!

気になる配管汚れの自動洗浄もおまかせ

ノーリツ独自 スマート配管クリーン

プレミアム（フルオート）　スタンダード（フルオート）

入浴人数やふろ湯温、気温から
ふろ配管（追いだき配管）の汚れを想定して自動洗浄します。

もちろん洗剤や薬品は不要。毎日、気持ちよくおふろに入れます。

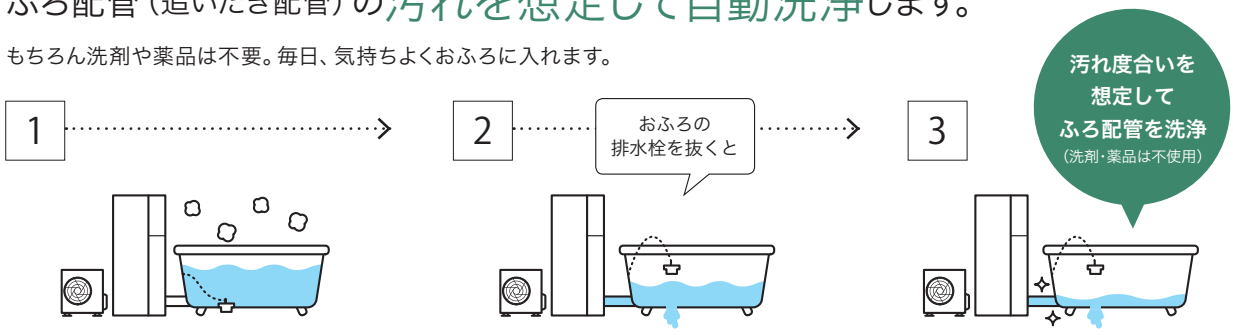

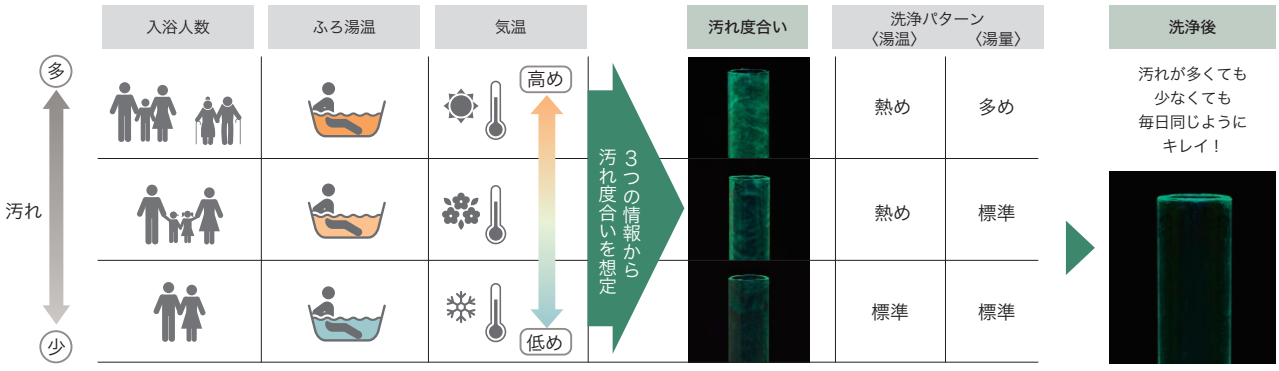

※人工皮脂汚れを使った実験です。（想定汚れ標準、湯温熱め、湯量標準での洗浄結果）すべての汚れを落とせるわけではありません。2020年4月自社調べ（当社比）
試験機関：当社実験による　試験方法：人工皮脂汚れに発光試薬を混合し配管内に塗布。洗浄前後をブラックライトで照射（実使用での実証結果ではありません）。配管サイズ：φ10樹脂配管

Engineer's Voice 開発者の想い

入浴人数や気温、おふろの温度に合わせて自動で配管をキレイにするのが、この「スマート配管クリーン」です。

ノーリツの給湯器は自動的に配管の汚れ具合を想定し、入浴後の排水中に最適な湯量と温度でおふろの配管を洗浄。だから配管の汚れを気にせず、ゆっくりおふろに浸かれます！

user voice

使用してしばらく経ちますが、**大変満足しています。特におふろの排水時にふろ釜内を洗浄する機能は、**いつも感心して見ています。（2人家族）



HIITO
Human Thermal Model

入浴中の深部体温の変化を推測する。

ノーリツ独自の人体熱モデル

HIITOで、安心とうれしいを。



入浴における深部体温の変化を推測する新技術がより健康的な入浴習慣をサポート

ノーリツは入浴と深部体温の関係に着目し、神戸大学高田暁教授・九州大学前田享史教授と共同研究を実施。今回、入浴中の深部体温の変化を精度よく推測する技術を実現しました。この技術により、浴室の湯温や室温に応じた入浴時間を算出可能になったことで、入浴の価値を最大限高めることができるようになりました。今後もノーリツは安全安心・快適な入浴を追求していきます。

湯温と室温から入浴中の深部体温の変化を推測



深部体温とは？

体の中心の
深い部分の体温で、
外部の環境による
温度変化が少ない。

入浴環境と深部体温変化のイメージ図

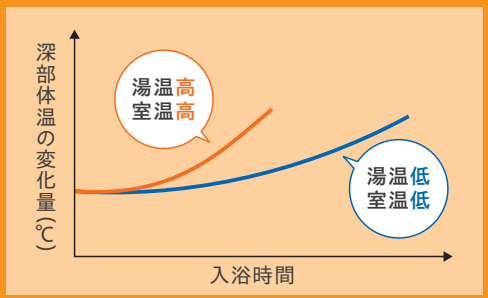

入浴ではお湯からの熱が体内へ移動し、深部体温が上昇していきます。その際に湯温や室温によって変化の様子が異なることがわかっています。

ノーリツ独自の技術で、健康的な入浴習慣を

プレミアム（フルオート） スタンダード（フルオート）

おふろの安心のサポートも、おまかせ。

ノーリツ独自 ホッと湯上がりモード HIITO

浴室環境に応じたお知らせで長湯によるのぼせ対策をサポート

ふろ設定温度と浴室温度に合わせて、浴室リモコンがのぼせ対策となる退浴のタイミングの目安をお知らせします。
（一定時間ごとに、音でお知らせすることも可能です。）

※あたたまり感などの快適性を提供するものではありません。
※お知らせは目安としてご活用ください。
※温度により血圧の変化や入浴時間などについては個人差があります。
※必ずしも入浴事故の発生を防ぐ機能ではありません。



入浴を検知すると、ふろ設定温度と浴室温度に合わせて長湯の目安を算出。

浴室リモコンがのぼせ対策となる退浴のタイミングにお知らせ。
（5～20分の間で音声が流れます）

おやすみ前の入浴習慣のお手伝いも、おまかせ。

あったか睡眠サポートモード HIITO

就寝予定時刻から逆算した入浴で、おやすみ前の入浴習慣をサポート

専用アプリ「わかすアプリ」で就寝したい時刻を設定すると、オススメの入浴開始時刻にプッシュ通知。
さらに、ふろ設定温度と浴室温度から、オススメの退浴時間をお知らせすることで、おやすみ前の入浴習慣をサポートします。

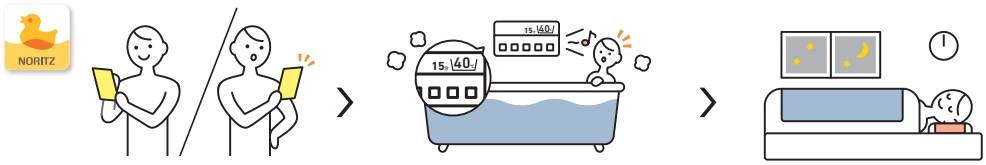

就寝したい時刻にあわせ、オススメの入浴開始時刻をアプリで通知。

浴槽につかるとふろ温度と浴室温度からオススメの退浴タイミングを算出し、浴室リモコンでお知らせ。
（5～20分の間で音声が流れます）

就寝予定時刻に近づくと、「わかすアプリ」がプッシュ通知。

※ ホッと湯上がりモードよりもお知らせまでの時間がやや長くなるため、取扱説明書の注意事項をご確認の上ご使用ください。
※ 本モードの使用による疾病の治療や予防等は目的としていません。
※ 入浴後の環境・過ごし方による影響や個人差があります。
※ お知らせや通知は目安としてご活用ください。

●「HIITO」、「HIITO」マークは（株）ノーリツの登録商標です。

user voice

Q. あったか睡眠サポートモードの活用で変化はありましたか？

冷え性で、寒い時期は手足が冷えすぎて寝つきにくくなっていたのですが、**就寝予定時刻から逆算して適切な入退浴時間をお知らせしてくれるので、“のぼせないけどちゃんとあたたまる”おふろ習慣をつけやすくなり、寝るときの手足の冷えも軽減された実感があります。**



S様邸（4人家族）

安心をささえる機能から
便利なオプションも充実

安心 入浴関連事故を防ぎたいから
対策機能を充実させています。

プレミアム（フルオート） スタンダード（フルオート）

事故軽減のため、3種の機能を開発

ノーリツ独自 3つの入浴事故対策機能※1

年間で約19,000人※2にも上る、入浴中の事故による死者数。
このような事故を軽減するために、ノーリツは3種の機能を開発し、ご提供しています。

主な原因 **ヒートショック**

［要因］急激な温度変化

血圧上昇
▼
心臓への負担



ゆるやか浴機能

ふろ設定温度より約2℃低い温度でお湯はり。浴槽に浸かると設定温度まで沸かし、身体への負担を低減します。

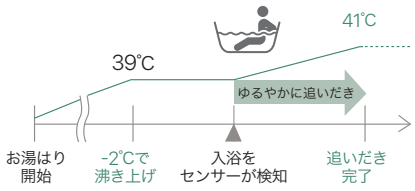

主な原因 **のぼせ**

［要因］長時間入浴

血圧低下
▼
意識障害



入浴タイマー機能

入浴をセンサーで検知してから、一定時間が経過したら音でお知らせ。長湯によるのぼせ対策をします。

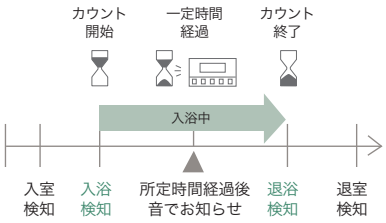

主な原因 **気づきの遅れ**

救急対応が遅れ事態が深刻化



浴室モニター機能

家族のいる台所からも、入浴状況がわかるので安心して見まもれます。

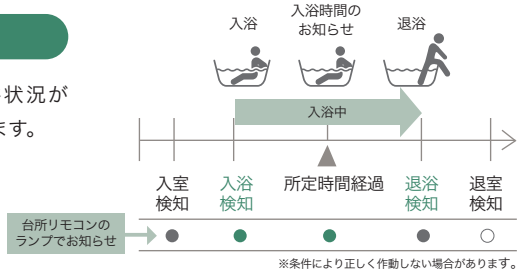

※条件により正しく作動しない場合があります。

※お知らせは目安としてご活用ください。
※必ずしも入浴事故の発生を防ぐ機能ではありません。
※温度による血圧の変化や入浴時間などについては個人差があります。
※入浴事故の要因は記載している内容がすべてではありません。

※1 HPHB R290は、バックアップ熱源機にプレミアムタイプ・スタンダード（フルオート）タイプを選択時 ※2 消費者庁ウェブサイトより引用（2016年1月20日付）



オプション（快適＋便利）

マイクロバブル浴

芯まであたたまる

『マイクロバブル浴』は、30マイクロメートル※1の気泡がお肌をさするように包み込み、皮膚表面のぬるくなったお湯を取り除くことで温浴効果を保ちます。お湯本来の効果で手足の先まで血の巡りをキープ、カラダの芯まであたたまります。



循環アダプター
MB2-1 シリーズ
MB2-1-SF
¥39,600（税抜¥36,000）
0707491

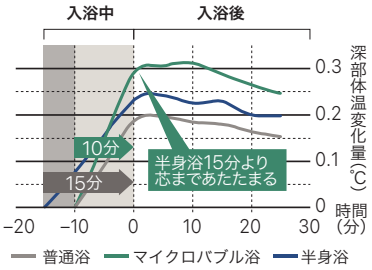

※ 被験者：11名（手足の冷えが気になる成人女性）
※ 方法：普通浴・マイクロバブル浴・半身浴を別の日の同じ時刻に体験。入浴前後の深部体温を計測。（湯温40℃、入浴時間10分〈半身浴：15分〉）
※ 自社調べ

湯上がり後もポカポカ

短めの入浴時間でも十分あたたまって湯冷めしにくく、おふろ上がり後も快適です。

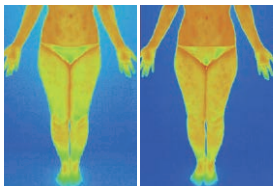

普通浴（入浴後30分経過）　マイクロバブル浴（入浴後30分経過）

※ 被験者：11名（手足の冷えが気になる成人女性）
※ 方法：普通浴・マイクロバブル浴を別の日の同じ時刻に体験。（湯温40℃、入浴時間10分）
※ 快適度：脈波よりリラックス度を計測したもの
※ 自社調べ

※1　測定条件：超純水100Lを使用し、マイクロバブル運転時に3Lビーカーで循環アダプターのノズル吐出口を覆い、吐出口上部から採水。測定装置：S3500 SI（マイクロトラック・ベル株式会社）を用いて、第三者機関にて測定。個数濃度：約516個/mL、平均気泡径：約30μm。測定値は使用環境や条件により異なります。

ウルトラファインバブル

毎日に上質な透明感
ウルトラファインバブルでお湯周りも、私もキレイに

配管やシンクなどに発生する汚れをもっと洗い流しやすく。さらにお肌のキレイもキープされるため、生活全体に潤いをもたらします。



ウルトラ
ファインバブル
継手 F
¥36,630（税抜¥33,300）
20A：0710543
15A：0710542

〈ウルトラファインバブルの効果（水道水との比較）〉

排水管洗浄※1

排水管の汚れ付着量 **約40%減少**



水道水　　ウルトラファインバブル

肌の洗浄効果※2

肌汚れ **約25%低減**

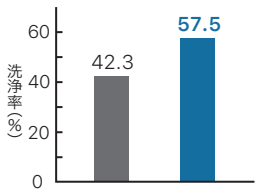

※1 排水管洗浄：【実験方法1】排水管に疑似汚れを溜め、流量5L/分で試験水（A、B）を通水し20秒時点の減少率を比較。試験水：A）水道水、B）試験水Aを水温：40℃、水圧：0.2MPaの条件にて生成したウルトラファインバブル水を使用。
※2 肌洗浄：【実験方法2】人工皮膚シートに人工皮脂を塗布し、試験水（A、B）をシャワーで流水（12L/分）し20秒時点の除去効果を比較。【実験条件】実験方法1と同様。
いずれも高知工業高等専門学校秦隆志教授の研究グループによる実証結果。実使用での実証結果ではありません。使用環境により効果は異なります。

●「ファインバブル」、「ウルトラファインバブル」、「FINE BUBBLE」はFBIAの登録商標です。
ウルトラファインバブルの性能・効果はHPでご確認ください。https://www.fujikeiki.jp/service/kyutouki/

おそうじ浴槽

毎日の浴槽そうじをラクに

「おそうじ浴槽」搭載バスルームとノーリツ製ふろ給湯器をセットすると、スイッチを押すだけで『浴槽そうじ〜お湯はり』まで自動で入浴準備が整います。



スイッチポン！で
浴槽を自動洗浄！

洗剤の補充は
1ヶ月に1回程度

汚れが落ちるしくみ　浴槽のすみずみまでお湯と洗剤を交互に噴射させてキレイに洗浄します。

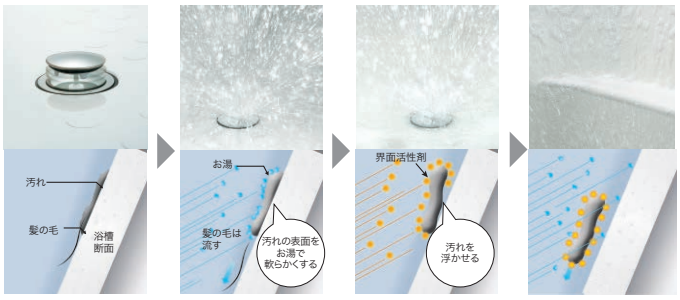

浴槽の排水栓が自動で開き残り湯を排水。
お湯を噴射して予備洗浄。
洗剤を噴射してしっかり洗浄。
お湯を噴射してすすぎ落とし、完了。

おふろ時間の豊かさを創る多彩な機能

操作 おふろの機能を遠隔操作

おふろの準備をもっと手軽に

アプリでお湯はりや追いだきなど、さまざまなおふろ機能の操作ができるため、外出時や忙しい時の家事の手間削減に貢献します。

家の中から



外出先から



わかすアプリの詳しい説明はこちら

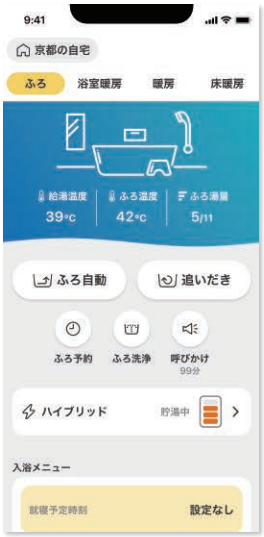

給湯器を簡単に操作できます

帰宅途中に「わかすアプリ」からお湯はりをしておけば、家に着くころにお湯はり完了。帰ってすぐ入浴できます。

「おそうじ浴槽」対応

外出先からも入浴準備ができます。



おそうじ浴槽の詳しい説明はこちら

おふろ・浴室状況の把握や入浴者の見まもりも

おふろ場に行かずに、おふろの沸き上がり状況や、同居家族の浴室への入室状況、および浴槽への入浴も確認できます。

※条件により正しく作動しない場合があります。



お湯はり中



入室検知



入浴検知

スマートスピーカーに対応。音声でもリモコンの操作が可能に！

リモコン操作をするために立ち上がらなくても
スピーカーに話しかけるだけ。

対応スマートスピーカー

- Amazon Alexa 搭載のスマートスピーカー（Amazon Echoシリーズなど）
- Google アシスタント搭載のスマートスピーカー（Google Home など）

※Amazon 及び Alexa は、Amazon.com, Inc または その関連会社の商標です。
※ Google は、Google LLC の商標です。

実績 節約・省エネの目安に

おふろの使用状況が見える

・おふろやお湯などを使用した履歴
・時間別、日別、月別のお湯使用量
・お湯の使用量と温度の平均値との比較

おふろの使用状況のデータが見える化。
節約意識が高まったり、毎日の省エネ成果の把握が簡単にできたりします。

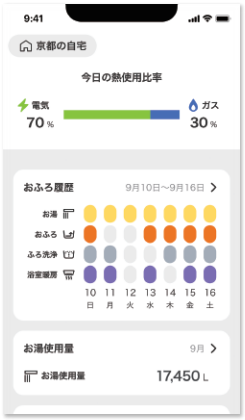



おふろ履歴

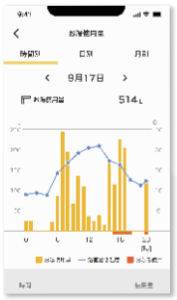

お湯使用量



使用状況比較

離れて暮す家族の見まもりにも

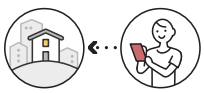

自宅以外の使用状況も確認可能。
お湯の使用状況を通じて、なかなか会いに行けないご家族を見まもることができます。

※離れて暮すご家族の家にRC-KW、RC-GWシリーズを設置し、ご自身のスマートフォンを接続する必要があります。



ノーリツ独自

＼＼ 台所リモコン沸き上がり音声着せ替え ／／

おふろが沸くのが楽しくなる！

マイ音声



「マイ音声」では、家族の声など、お好きな音声をアプリで自由に録音して、台所リモコンに設定できます。

キャラクター音声



わかすアプリ 音声着せ替えサービス おふろのずかん

「キャラクター音声」では、おふろが大好きなかわいい動物たちの楽しいボイスを設定できます。

※音声の設定がリモコンに反映されるまで、数時間かかる場合があります。
※アプリのお湯はり完了お知らせも音声着せ替えできます。アプリの音声着せ替えはキャラクター音声のみの対応となります。
※リモコンの音声着せ替えは RC-K101W シリーズのみ対応です。

user voice

Q. わかすアプリはどんな時に使いますか？

娘の帰りが遅いので、帰ってきたなと思ったタイミングで、布団の中からスマホでピッと追いだきしてあげます。家の中とはいえ、**立ち上がってボタンを押す必要なし。**暖かい布団の中で完結できるので、**意外と便利でよく使います。**

Y様邸（4人家族）



沸き上がりをキャラクター音声が可愛く教えてくれるので毎回癒されています。
期間限定の声もあり子供たちから好評で、**お風呂に入りたくなるのでいいですね！**

I様邸（5人家族）



無線LAN対応高機能リモコン用[わかすアプリ]対応機種

わかすアプリ

NORITZ

iOS用 App Store からダウンロード

Android用 Google Play で手に入れよう

対応機種

●**Android™** Android 10以降の、解像度3840×1644、2960×1440、1920×1080、1768×2208、1280×720、1080×2640、1080×2340のスマートフォン
●**iPhone** iOS 17.7以降

※「iPhone」は、Apple Inc.の商標です。 ※「App Store」、「Apple ロゴ」は、Apple Inc.の商標です。 ※「iOS」は、Cisco Systems, Inc.の商標または登録商標です。
※「Android」は、Google LLCの商標です。 ※「Google PlayおよびGoogle Play ロゴ」は、Google LLCの商標です。 ※すべての機種で動作を保証するものではありません。
※2025年7月時点での対応状況です。最新の対応状況は、App StoreまたはGoogle Playのわかすアプリの情報をご確認ください。

●「わかすアプリ」をご利用いただく際は、「NORITZマイページ」へのご登録が必要です。
マイページへのご登録がない場合は、一部機能のみをご利用いただける「ゲストモード」となります。

「施工しやすい」ことも、品質の1つ

「設置」にともなう作業負担を大幅に軽減。
施工のしやすさや作業性にこだわりました。

施工性 01

さまざまなスペースに対応する貯湯ユニット

共通化設計により、さまざまなレイアウトが可能となり、従来容量130L以下のモデルしかできなかった必要設置奥行き寸法500mm設置が、"業界初"※大容量145Lモデルでも設置可能になりました。

※ 2026年4月（株）ノーリツ調べ

＼ 貯湯ユニット共通化設計 ／
貯湯量に関わらず同じ面積に設置可能

145L MODEL	70L MODEL
40kg 満水時186kg	26kg 満水時98kg

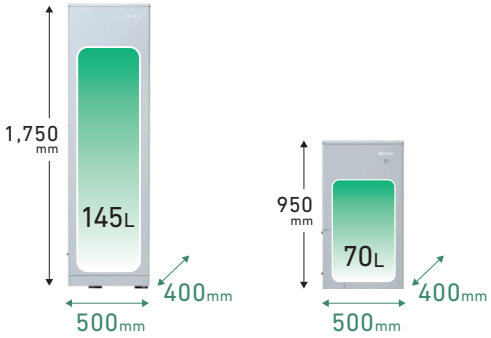

施工性 02

各ユニットの軽量化により、作業負担を軽減

容量にかかわらず、共通のヒートポンプユニットは軽量化し、搬入の負担を軽減。
また、貯湯ユニットも大容量タイプ、小容量タイプ共に軽量化し、施工の負担を低減しました。

さらに大容量モデルの貯湯ユニットは
分離設置が可能となり、
施工時間を短縮できます。



施工者さん voice

特に大容量モデルの貯湯ユニットでも軽いので、人手が足りない時でも本当に助かっています。



施工性 03

ノーリツ独自

大容量貯湯ユニットでも分離設置に対応

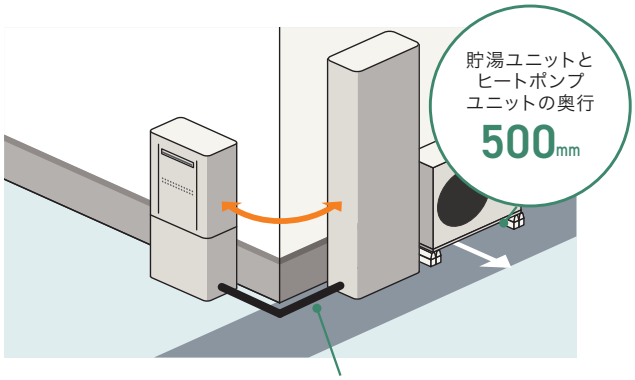

貯湯ユニットの共通化設計により、大容量モデルの分離設置が可能に。設置制約がある場所でも選択肢を広げる事ができます。分離設置にすることで施工時間の短縮にもつながります。



給湯器からの取替時、大容量モデルでも柔軟に対応できるので現場で助かっています。また、バックアップ熱源機と貯湯ユニット間の連結配管も最大3mまで延長する事ができ、非常に自由度が高いです。

施工性 04

ノーリツ独自

自動試運転機能を搭載

設置後、エア抜き作業の必要がなく、
「試運転」のスイッチを押すだけ。
試運転中に別の作業が可能です。

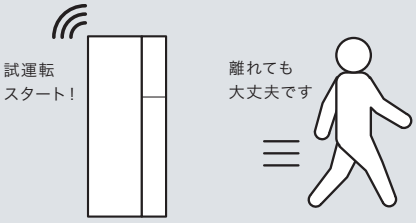

施工性 05

工事費の節約に大きく貢献
基礎工事不要

70L MODELの場合

貯湯ユニットは26kg（満水時98kg）という軽量設計。
基礎工事の省略が可能です。



新築／既築を問わず、お住まいの環境に合わせた設置が可能

戸建住宅

戸建住宅に設置する場合の特長

145L MODEL・70L MODEL問わず多様な設置パターンや狭小住宅（D500）設置にも対応します。
また、70L MODELは基礎工事が不要※となるため、設置工事費の削減にもつながります。

※簡易設置台が必要

ノーリツ独自 多様な設置パターンに対応

	抱き合わせ設置	分離設置（給湯器据置）	分離設置（給湯器壁掛）
145L		ノーリツ独自 	ノーリツ独自 
70L			

分離設置なら
施工手間も削減
できます。

ライフスタイルに合わせて貯湯タンクの容量を変更したり、給湯器単独使用への変更が容易。
取り替え時の
施工費削減
が期待できます。

2面設置可能

145L MODEL・70L MODEL共に2面設置が可能となります。
また、給湯器と貯湯ユニットの配管距離は3mまで可能となるため、自由度が向上します。

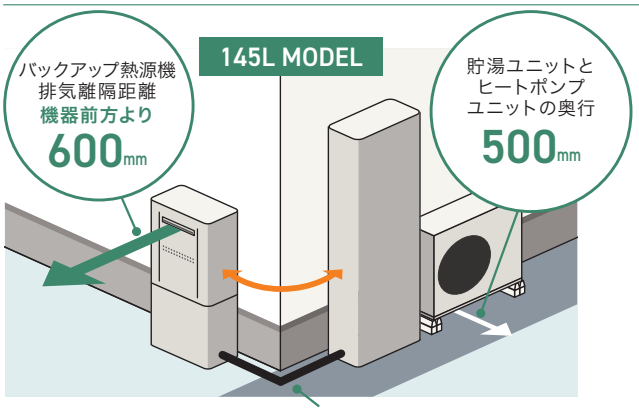

バックアップ熱源機 − 貯湯ユニット連結配管
最大延長距離 3m

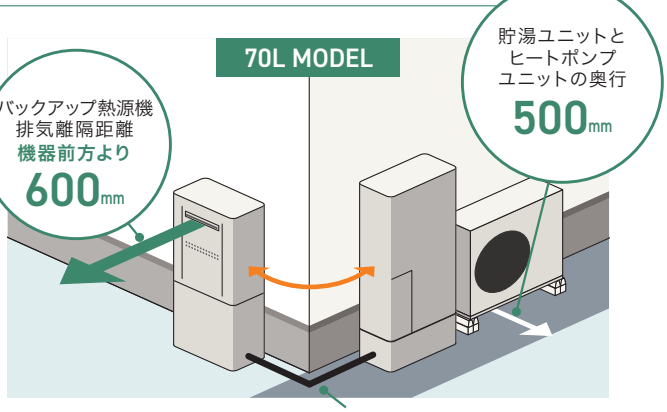

バックアップ熱源機 − 貯湯ユニット連結配管
最大延長距離 3m

施工者さん voice

既設の場合、給湯器が壁についている事が多く、貯湯ユニットまで連結配管の距離が届くか心配でしたが3mまで対応できるのは、自由度が高いです。



狭小設置（D500）に対応

145L MODEL・70L MODELの抱き合わせ設置は、D500設置に対応します。

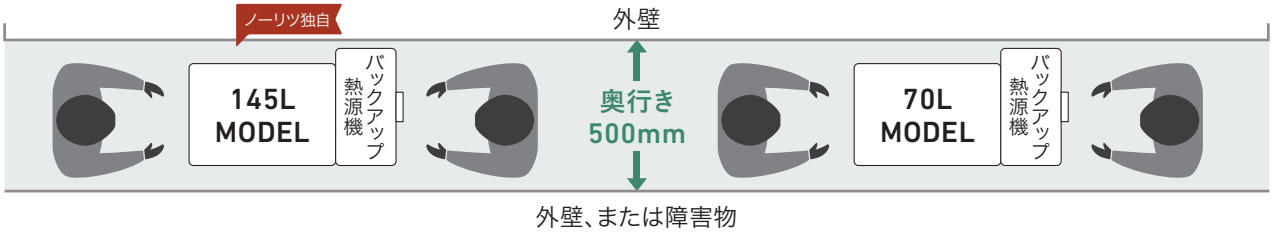

※奥行き500～565mmでガスふろ給湯器エコジョーズ（GT-C）を選ぶ場合は、丸形排気（T）を選定ください。

施工者様からの声を反映



施工者様からの声を取り入れ、ヒートポンプユニットから出る配管接続口を極力手前にし、継ぎ手なしで配管接続を行えるよう配慮しています。

※写真はイメージです。





70L MODELの場合

基礎工事が不要となるだけではなく、貯湯ユニットの高さが低いため、窓下設置も可能となります。

窓下にしか設置スペースがない場合でも大丈夫

貯湯ユニット窓下据置設置



※本体のみの高さ。据置台などの高さは含みません。
※サイズは、バックアップ熱源機 GT-C72-1 シリーズの場合

既存給湯器の設置位置に合わせて壁掛け設置OK

バックアップ熱源機壁掛け設置



プラグイン機の施工については、P.44をご確認ください

145L MODEL・70L MODEL共に集合住宅に設置可能

住戸ごとに異なる、さまざまな省エネニーズや
設計ニーズにお応えします。



バルコニー設置

貯湯ユニットと給湯器を抱き合わせて設置することで、
バルコニーの美観を損ないません。
また、貯湯タンク容量に関わらず、抱き合わせ設置時の
外形寸法は同じなので設計時の手間も最小限に。

Point

ヒートポンプユニット・貯湯ユニット・給湯器を
それぞれ配置する「セパレート設置」も対応可能です。
バルコニーのスペースに合わせて設置方法を
変えられます。

貯湯量が違うモデルでも、設置スペースや外形寸法は同じ

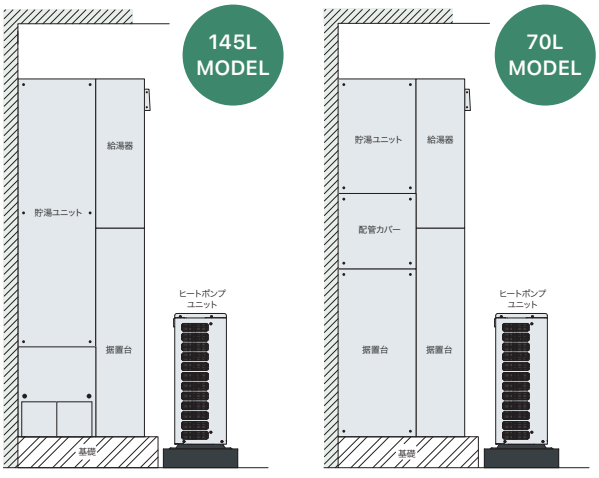





メーターボックス設置

貯湯ユニットと給湯器を分離設置することで、
メーターボックス設置を実現。

Point

ヒートポンプユニット・貯湯ユニット・
給湯器のすべてをメーターボックス内に
設置することも可能です。

メーター
ボックス内の
設置イメージ図

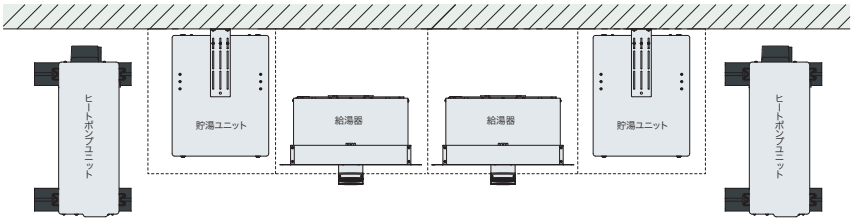

※設置写真や設置パターン図はイメージです

NORITZ's Variety

耐塩害・寒冷地仕様

様々な地域への対応力を向上

幅広い地域・条件でも問題なく使用していただくことを目指して。
塩害地域や寒冷地でもお使いいただけるモデルをご用意しています。

様々な
地域への
対応力向上

耐塩害仕様を標準化※1

HPHB R290は海に近い地域での使用を考慮し、価格アップなしの標準仕様として耐塩害処理を施しております。もちろん他の地域での耐久性も向上しています。

耐塩害仕様

ノーリツ独自 標準仕様

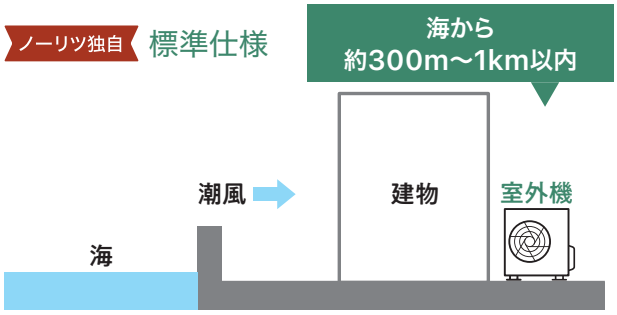

耐重塩害仕様

特注対応

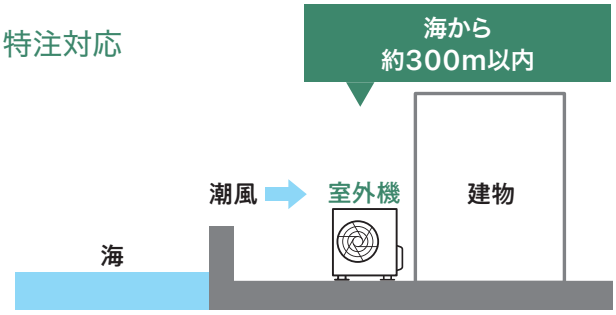

※1（一社）日本冷凍空調工業会規格（JRA9002）の耐塩害仕様に基づいています。【耐塩害仕様の設置場所条件】・海から約300m～1km離れた場所・建物の陰になるなど、直接潮風が当たらない場所

3地域でも設置可能

HPHB R290は最低外気温度-15℃までの使用を考慮しており、条件に合わせたバックアップ熱源機を選択し、P54に記載した寒冷地用別売部材を使用することで3地域でも設置が可能です。（プラグイン機を除く）
-10℃以下の地域は熱源機をJKR仕様に変更、貯湯ユニットの配管カバーの取付が必要です。（70Lモデルの場合、配管カバーは別売品）

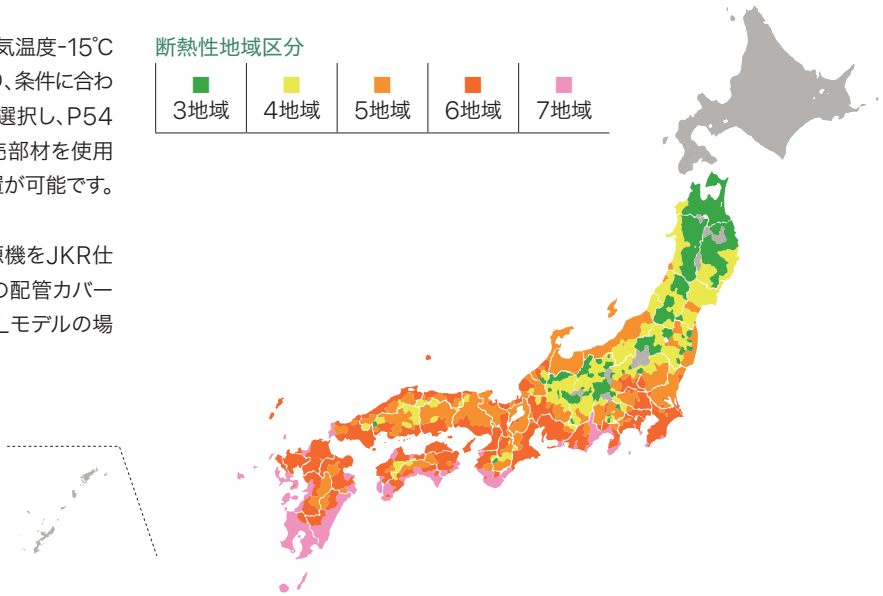

安心をもっと確かなものに

HPHB R290は無料修理の保証期間を延長できます。

ノーリツ独自 充実保証もノーリツならでは

安心の充実保証
長期保証 最長10年

ノーリツなら無料修理の保証期間を延長できます。

※メーカー保証の詳しい内容は取扱説明書をご覧ください。 ※安心プランSの詳しい内容は、弊社担当窓口にお問い合わせください。

HPHB R290（貯湯ユニット、ヒートポンプユニット）のメーカー保証期間〈無料〉は5年、
HPHB R290バックアップ熱源機のメーカー保証期間〈無料〉は2年※です。
メーカー保証にプラスして安心プランSにご加入いただくことで、最長10年保証となり、
末永く安心してお使いいただけます。
※所有者票登録で3年となります。

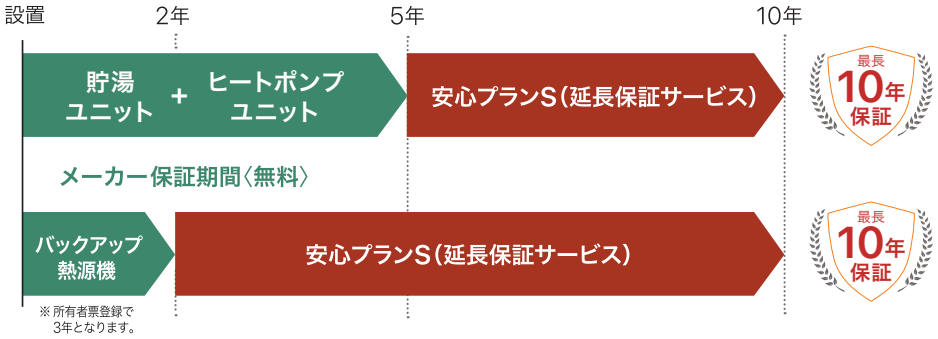

暖房・ふろ・給湯タイプ		5年プラン	7年プラン	10年プラン※1
貯湯ユニット+ヒートポンプユニット		標準	8,000円	13,800円
熱源機	GTH-C**70シリーズ GTH-C**71シリーズ	5,600円	8,400円	27,400円
合計		5,600円	16,400円	41,200円

ふろ・給湯タイプ		5年プラン	7年プラン	10年プラン※1
貯湯ユニット+ヒートポンプユニット		標準	8,000円	13,800円
熱源機	GT-C**72-1シリーズ	5,400円	7,400円	26,400円
合計		5,400円	15,400円	40,200円

※金額は税抜価格　※1 熱源機の10年プランは点検付きとなります。

NORITZ's Lineup

ラインアップ

戸建・集合住宅兼用の選びやすいラインアップを実現

HPHB R290

145L MODEL

環境性と省エネ性に優れた
フラッグシップモデル



HPHB R290

70L MODEL

設置性の自由度を高め
施工性を重視した
コンパクトモデル

ヒートポンプユニットの専用電源工事不要で
施工の手間と工事費を抑えられる
プラグイン機も設定。



貯湯量		145L	70L	
標準機/プラグイン機		標準機	標準機	プラグイン機
住宅形態	戸建住宅	●	●	●
	集合住宅	●	●	-
地域	設置可能最低外気温度	-15℃以上	-15℃以上	-5℃以上
	湾岸地域対策	塩害仕様	塩害仕様	塩害仕様
戸建住宅 設置パターン	抱き合わせ	●	●	●
	分離設置(据置)	●	●	●
	分離設置(壁掛)	●	●	●
集合住宅 設置パターン	バルコニー	●	●	-
	メーターボックス	●	●	-

各機種の比較(145・70L)

年間給湯・保温光熱費

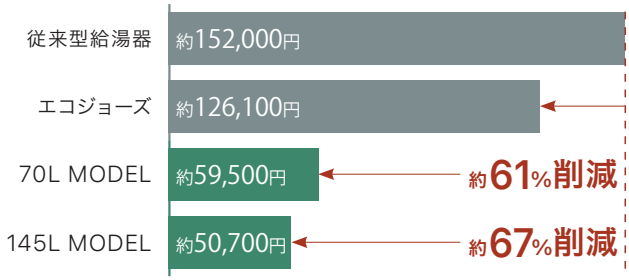

CO_2排出量

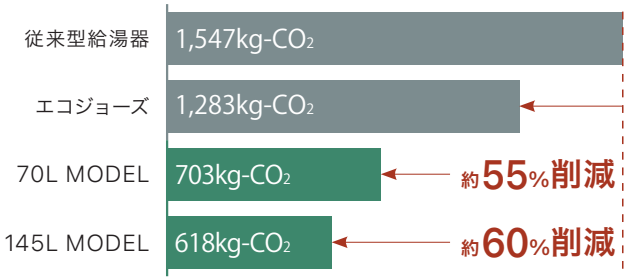

給湯・保温一次エネルギー消費量



●平成28年省エネルギー基準に準拠した「エネルギー消費性能計算プログラム(住宅版)Ver3.10.0」(6地域)により算出　●年間給湯・保温負荷18.3GJ。電気:電気事業者別排出係数-令和6年度実績-R8.1.9環境省・経済産業省公表代替値。LP:温室効果ガス総排出量算定方法ガイドライン Ver1.0平成29年3月環境省　●従来型給湯器:2006年度基準エネルギー消費効率81.7%、エコジョーズ:モード熱効率92.5%　●LPG料金5.9円/MJ ※出典元:石油情報センター(令和4年度月次平均価格(50m³)データの単純平均より)　●電気料金31円/kWh(全国家庭電気製品公正取引協議会『電力料金の目安単価』より)

設置パターンが選べる

145L MODEL

抱き合わせ設置



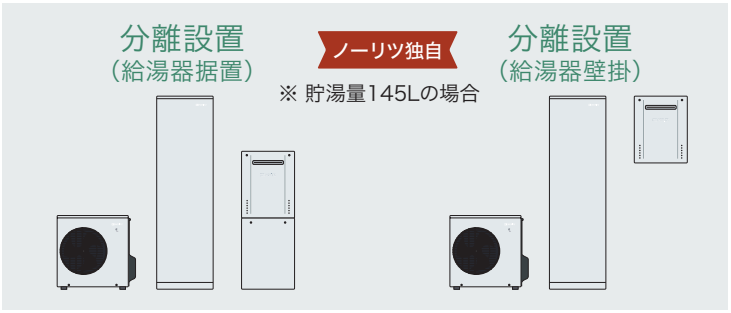

70L MODEL

抱き合わせ設置

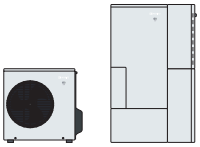

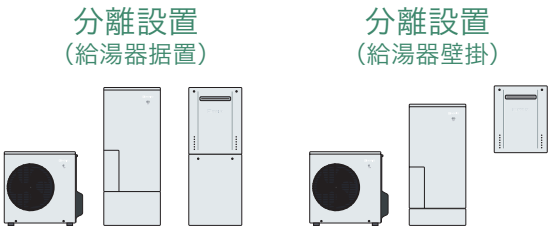

長期保証 最長10年

ノーリツなら無料修理の保証期間を延長できます。

HPHB R290 (貯湯ユニット、ヒートポンプユニット) のメーカー保証期間〈無料〉は5年、
HPHB R290バックアップ熱源機のメーカー保証期間〈無料〉は2年※です。
メーカー保証にプラスして安心プランSにご加入いただくことで、最長10年保証となり、末永く安心してお使いいただけます。
※所有者票登録で3年となります。

詳しくは、P.36をご確認ください

HPHB R290 HP
145L MODEL 標準機

環境性と省エネ性に優れた、フラッグシップモデル

戸建住宅 | 集合住宅

貯湯タンク | 145Lタイプ

給湯 | おふろ沸かし | 温水暖房

※暖房なしタイプもお選びいただけます。

年間給湯効率 150.3%

※ JGKAS A705 に基づく年間給湯効率（6 地域）



無線 LAN 対応専用リモコン

見やすく
操作しやすい、
カラータッチ
パネルリモコン。



台所リモコン



浴室リモコン

システム構成例

暖房・ふろ・給湯タイプ

給湯 | おふろ沸かし | 温水暖房

[貯湯ユニット] SH-Q1401 BL 0271A01	¥209,000（税抜¥190,000）
[ヒートポンプユニット] HP-2233 BL 024A001	¥176,000（税抜¥160,000）
[給湯器（24 号・暖房 14.0kW）] GTH-C2471AWD BL（スタンダード） LPG:029B001 / 12A・13A:029B007	¥653,730（税抜¥594,300）
マルチリモコン RC-K102PEWマルチセット（HB） 0710463	¥71,940（税抜¥65,400）
システム希望小売価格 ※配管カバーは本体に同梱されています。	**¥1,110,670**（税抜¥1,009,700）

ふろ・給湯タイプ

給湯 | おふろ沸かし

[貯湯ユニット] SH-Q1401 BL 0271A01	¥209,000（税抜¥190,000）
[ヒートポンプユニット] HP-2233 BL 024A001	¥176,000（税抜¥160,000）
[給湯器（24 号）] GT-C2472AW-1 BL（スタンダード） LPG:021DA01 / 12A・13A:021DA07	¥531,960（税抜¥483,600）
マルチリモコン RC-K101PEWマルチセット（HB） 0710460	¥71,940（税抜¥65,400）
システム希望小売価格 ※配管カバーは本体に同梱されています。	**¥988,900**（税抜¥899,000）

その他、対応リモコン

GTH（暖房機能あり）用 インターホンリモコン温浴スイッチ付
RC-K162PEWマルチセット（HB）
0710465
希望小売価格 ¥71,940（税抜¥65,400）

GTH（暖房機能あり）用 リモコン
RC-K102EWマルチセット（HB）
0710464
希望小売価格 ¥61,930（税抜¥56,300）

GT（暖房機能なし）用 インターホンリモコン温浴スイッチ付
RC-K161PEWマルチセット（HB）
0710462
希望小売価格 ¥71,940（税抜¥65,400）

GT（暖房機能なし）用 リモコン
RC-K101EWマルチセット（HB）
0710461
希望小売価格 ¥61,930（税抜¥56,300）

抱き合わせ設置時の組合せ例(税抜)

抱き合わせ設置<基礎あり>				暖房・ふろ・給湯タイプ	ふろ・給湯タイプ	
		品コード	品名	通常設置	通常設置	D500設置
				希望小売価格(税抜)	希望小売価格(税抜)	希望小売価格(税抜)
共通ユニット	貯湯ユニット	0271A01	SH-Q1401 BL	¥190,000	¥190,000	¥190,000
	ヒートポンプユニット	024A001	HP-2233 BL	¥160,000	¥160,000	¥160,000
暖房・ふろ・給湯タイプ	給湯器(24号・14.0kW)	-	GTH-C2471AWD BL(スタンダード)	¥594,300		
	給湯器(24号・11.6kW)	-	GTH-C2470AW3H BL(スタンダード)	¥542,900		
	マルチリモコン	0710463	RC-K102PEWマルチセット(HB)	¥65,400		
	必要部材	0710528	据置台D69 (1000)(連結金具A入れ付け)	¥37,000		
		0710534	振れ止め金具　SH01 ※1	¥7,000		
ふろ・給湯タイプ	給湯器(24号)	-	GT-C2472AW-1 BL(スタンダード)		¥483,600	
		-	GT-C2472AW-T-1 BL(スタンダード)			¥493,500
	マルチリモコン	0710460	RC-K101PEWマルチセット(HB)		¥65,400	¥65,400
	必要部材	0710527	据置台D70 (1150)(連結金具B入れ付け)		¥39,000	¥39,000
		0710534	振れ止め金具　SH01 ※1		¥7,000	¥7,000
別売共通部材		0709623	連結配管セット	¥9,200	¥9,200	¥9,200
		0707737	ヒートポンプ配管セット 3M	¥34,100	¥34,100	¥34,100
		0710525	HPプラロックB(ブラック)	¥4,000	¥4,000	¥4,000
合計				¥1,049,600 ※2	¥992,300	¥1,002,200

※1 地階および1階への設置で耐震クラスB対応条件下では、振れ止め金具なしで設置可能。

分離設置(給湯器据置)時の組合せ例(税抜)

分離設置(給湯器据置)<基礎あり>				暖房・ふろ・給湯タイプ	ふろ・給湯タイプ
		品コード	品名	希望小売価格(税抜)	希望小売価格(税抜)
共通ユニット	貯湯ユニット	0271A01	SH-Q1401 BL	¥190,000	¥190,000
	ヒートポンプユニット	024A001	HP-2233 BL	¥160,000	¥160,000
暖房・ふろ・給湯タイプ	給湯器(24号・14.0kW)	-	GTH-C2471AWD BL(スタンダード)	¥594,300	
	給湯器(24号・11.6kW)	-	GTH-C2470AW3H BL(スタンダード)	¥542,900	
	マルチリモコン	0710463	RC-K102PEWマルチセット(HB)	¥65,400	
	必要部材	0710387	据置台D55-450-S	¥19,100	
ふろ・給湯タイプ	給湯器(24号)	-	GT-C2472AW-1 BL(スタンダード)		¥483,600
	マルチリモコン	0710460	RC-K101PEWマルチセット(HB)		¥65,400
	必要部材	0708357	据置台D65-450-S		¥18,000
別売共通部材		0709623	連結配管セット	¥9,200	¥9,200
		0707737	ヒートポンプ配管セット 3M	¥34,100	¥34,100
		0710525	HPプラロックB (ブラック)	¥4,000	¥4,000
合計				¥1,024,700 ※2	¥964,300

分離設置(給湯器壁掛)時の組合せ例(税抜)

分離設置(給湯器壁掛け)<基礎あり>				暖房・ふろ・給湯タイプ	ふろ・給湯タイプ
		品コード	品名	希望小売価格(税抜)	希望小売価格(税抜)
共通ユニット	貯湯ユニット	0271A01	SH-Q1401 BL	¥190,000	¥190,000
	ヒートポンプユニット	024A001	HP-2233 BL	¥160,000	¥160,000
暖房・ふろ・給湯タイプ	給湯器(24号・14.0kW)	-	GTH-C2471AWD BL(スタンダード)	¥594,300	
	給湯器(24号・11.6kW)	-	GTH-C2470AW3H BL(スタンダード)	¥542,900	
	マルチリモコン	0710463	RC-K102PEWマルチセット(HB)	¥65,400	
	必要部材	0710378	配管カバーH41 450-S	¥10,700	
ふろ・給湯タイプ	給湯器(24号)	-	GT-C2472AW-1 BL(スタンダード)		¥483,600
	マルチリモコン	0710460	RC-K101PEWマルチセット(HB)		¥65,400
	必要部材	0708168	配管カバーH67-K 450-S		¥7,600
別売共通部材		0709623	連結配管セット	¥9,200	¥9,200
		0707737	ヒートポンプ配管セット 3M	¥34,100	¥34,100
		0710525	HPプラロックB (ブラック)	¥4,000	¥4,000
合計				¥1,016,300 ※2	¥953,900

※2 GTH-C2470AW3H BLとの組合せ価格です。

組み合わせる給湯器や別売共通部材の長さ・カラーは現場に合わせてご選定ください。関連部材の詳細はP.53をご確認ください。

NORITZ's Lineup

商品ラインアップ

HPHB R290 HP

70L MODEL 標準機

設置性の自由度を高め 施工性を重視したコンパクトモデル

戸建住宅 | 集合住宅

貯湯タンク | 70Lタイプ

給湯 | おふろ沸かし | 温水暖房

※暖房なしタイプもお選びいただけます。

年間給湯効率 134.2%

※ JGKAS A705 に基づく年間給湯効率（6 地域）



無線 LAN 対応専用リモコン

見やすく
操作しやすい、
カラータッチ
パネルリモコン。



台所リモコン



浴室リモコン

システム構成例

暖房・ふろ・給湯タイプ

給湯 | おふろ沸かし | 温水暖房

[貯湯ユニット] SH-Q0701 BL 0270C01	¥159,500 (税抜¥145,000)
[ヒートポンプユニット] HP-2233 BL 024A001	¥176,000 (税抜¥160,000)
[給湯器（24 号・暖房 14.0kW)] GTH-C2471AWD BL(スタンダード) LPG:029B001 / 12A・13A:029B007	¥653,730 (税抜¥594,300)
マルチリモコン RC-K102PEWマルチセット(HB) 0710463	¥71,940 (税抜¥65,400)
システム希望小売価格	**¥1,061,170** (税抜¥964,700)

ふろ・給湯タイプ

給湯 | おふろ沸かし

[貯湯ユニット] SH-Q0701 BL 0270C01	¥159,500 (税抜¥145,000)
[ヒートポンプユニット] HP-2233 BL 024A001	¥176,000 (税抜¥160,000)
[給湯器（24 号)] GT-C2472AW-1 BL(スタンダード) LPG:021DA01 / 12A・13A:021DA07	¥531,960 (税抜¥483,600)
マルチリモコン RC-K101PEWマルチセット(HB) 0710460	¥71,940 (税抜¥65,400)
システム希望小売価格	**¥939,400** (税抜¥854,000)

その他、対応リモコン

GTH(暖房機能あり)用 インターホンリモコン温浴スイッチ付 RC-K162PEWマルチセット(HB) 0710465	**GTH(暖房機能あり)用 リモコン** RC-K102EWマルチセット(HB) 0710464	**GT(暖房機能なし)用 インターホンリモコン温浴スイッチ付** RC-K161PEWマルチセット(HB) 0710462	**GT(暖房機能なし)用 リモコン** RC-K101EWマルチセット(HB) 0710461
希望小売価格 ¥71,940(税抜¥65,400)	希望小売価格 ¥61,930(税抜¥56,300)	希望小売価格 ¥71,940(税抜¥65,400)	希望小売価格 ¥61,930(税抜¥56,300)

抱き合わせ設置時の組合せ例(税抜)

抱き合わせ設置<基礎あり>				暖房・ふろ・給湯タイプ	ふろ・給湯タイプ	
		品コード	品名	通常設置	通常設置	D500設置
				希望小売価格(税抜)	希望小売価格(税抜)	希望小売価格(税抜)
共通ユニット	貯湯ユニット	0270C01	SH-Q0701 BL	¥145,000	¥145,000	¥145,000
	ヒートポンプユニット	024A001	HP-2233 BL	¥160,000	¥160,000	¥160,000
暖房・ふろ・給湯タイプ	給湯器(24号・14.0kW)	-	GTH-C2471AWD BL(スタンダード)	¥594,300		
	給湯器(24号・11.6kW)	-	GTH-C2470AW3H BL(スタンダード)	¥542,900		
	マルチリモコン	0710463	RC-K102PEWマルチセット(HB)	¥65,400		
	必要部材	0710529	配管カバーH74	¥10,000		
		0710530	据置台0701 H230	¥10,000		
		0710535	連結金具A	¥4,500		
		0710534	振れ止め金具　SH01 ※1	¥7,000		
		0710387	据置台D55-450-S	¥19,100		
ふろ・給湯タイプ	給湯器(24号)	-	GT-C2472AW-1 BL(スタンダード)		¥483,600	
		-	GT-C2472AW-T-1 BL(スタンダード)			¥493,500
	マルチリモコン	0710460	RC-K101PEWマルチセット(HB)		¥65,400	¥65,400
	必要部材	0710529	配管カバーH74		¥10,000	¥10,000
		0710531	据置台0701 H280		¥10,000	¥10,000
		0710536	連結金具B		¥4,500	¥4,500
		0710534	振れ止め金具　SH01 ※1		¥7,000	¥7,000
		0708359	据置台D65-650-S		¥22,500	¥22,500
別売共通部材		0709623	連結配管セット	¥9,200	¥9,200	¥9,200
		0707737	ヒートポンプ配管セット 3M	¥34,100	¥34,100	¥34,100
		0710525	HPプラロックB(ブラック)	¥4,000	¥4,000	¥4,000
合計				¥1,011,200 ※2	¥955,300	¥965,200

※1 地階および1階への設置で耐震クラスB対応条件下では、振れ止め金具なしで設置可能。

分離設置(給湯器据置)時の組合せ例(税抜)

分離設置(給湯器据置)<基礎あり>				暖房・ふろ・給湯タイプ	ふろ・給湯タイプ
		品コード	品名	希望小売価格(税抜)	希望小売価格(税抜)
共通ユニット	貯湯ユニット	0270C01	SH-Q0701 BL	¥145,000	¥145,000
	ヒートポンプユニット	024A001	HP-2233 BL	¥160,000	¥160,000
暖房・ふろ・給湯タイプ	給湯器(24号・14.0kW)	-	GTH-C2471AWD BL(スタンダード)	¥594,300	
	給湯器(24号・11.6kW)	-	GTH-C2470AW3H BL(スタンダード)	¥542,900	
	マルチリモコン	0710463	RC-K102PEWマルチセット(HB)	¥65,400	
	必要部材	0710529	配管カバーH74	¥10,000	
		0710530	据置台0701 H230	¥10,000	
		0710387	据置台D55-450-S	¥19,100	
ふろ・給湯タイプ	給湯器(24号)	-	GT-C2472AW-1 BL(スタンダード)		¥483,600
	マルチリモコン	0710460	RC-K101PEWマルチセット(HB)		¥65,400
	必要部材	0710529	配管カバーH74		¥10,000
		0710531	据置台0701 H280		¥10,000
		0708359	据置台D65-650-S		¥22,500
別売共通部材		0709623	連結配管セット	¥9,200	¥9,200
		0707737	ヒートポンプ配管セット 3M	¥34,100	¥34,100
		0710525	HPプラロックB（ブラック）	¥4,000	¥4,000
合計				¥999,700 ※2	¥943,800

分離設置(給湯器壁掛)時の組合せ例(税抜)

分離設置(給湯器壁掛け)<基礎なし>				暖房・ふろ・給湯タイプ	ふろ・給湯タイプ
		品コード	品名	希望小売価格(税抜)	希望小売価格(税抜)
共通ユニット	貯湯ユニット	0270C01	SH-Q0701 BL	¥145,000	¥145,000
	ヒートポンプユニット	024A001	HP-2233 BL	¥160,000	¥160,000
暖房・ふろ・給湯タイプ	給湯器(24号・14.0kW)	-	GTH-C2471AWD BL(スタンダード)	¥594,300	
	給湯器(24号・11.6kW)	-	GTH-C2470AW3H BL(スタンダード)	¥542,900	
	マルチリモコン	0710463	RC-K102PEWマルチセット(HB)	¥65,400	
	必要部材	0710529	配管カバーH74	¥10,000	
		0710534	振れ止め金具　SH01	¥7,000	
		0710378	配管カバーH41 450-S	¥10,700	
		0709622	簡易設置台70L	¥17,100	
ふろ・給湯タイプ	給湯器(24号)	-	GT-C2472AW-1 BL(スタンダード)		¥483,600
	マルチリモコン	0710460	RC-K101PEWマルチセット(HB)		¥65,400
	必要部材	0710529	配管カバーH74		¥10,000
		0710534	振れ止め金具　SH01		¥7,000
		0708168	配管カバーH67-K 450-S		¥7,600
		0709622	簡易設置台70L		¥17,100
別売共通部材		0709623	連結配管セット	¥9,200	¥9,200
		0707737	ヒートポンプ配管セット 3M	¥34,100	¥34,100
		0710525	HPプラロックB（ブラック）	¥4,000	¥4,000
合計				¥1,005,400 ※2	¥943,000

※2 GTH-C2470AW3H BLとの組合せ価格です。

組み合わせる給湯器や別売共通部材の長さ・カラーは現場に合わせてご選定ください。関連部材の詳細はP.53をご確認ください。

NORITZ's Lineup

商品ラインアップ

HPHB R290 HP

70L MODEL プラグイン機

専用電源工事不要で施工の手間と工事費を抑えられるプラグイン機

戸建住宅（取替え）

貯湯タンク 70Lタイプ

給湯　おふろ沸かし　温水暖房

※暖房なしタイプもお選びいただけます。

取替えに適したプラグインタイプ。



無線 LAN 対応専用リモコン

見やすく
操作しやすい、
カラータッチ
パネルリモコン。

台所リモコン

浴室リモコン

システム構成例

暖房・ふろ・給湯タイプ

給湯　おふろ沸かし　温水暖房

[貯湯ユニット] SH-Q0701-PL BL 02A5E01	¥159,500（税抜¥145,000）
[ヒートポンプユニット] HP-2233-PL BL 02A5D01	¥176,000（税抜¥160,000）
[給湯器（24 号・暖房 14.0kW）] GTH-C2471AWD BL（スタンダード） LPG:029B001 / 12A・13A:029B007	¥653,730（税抜¥594,300）
マルチリモコン RC-K102PEWマルチセット（HB） 0710463	¥71,940（税抜¥65,400）
システム希望小売価格	**¥1,061,170**（税抜¥964,700）

ふろ・給湯タイプ

給湯　おふろ沸かし

[貯湯ユニット] SH-Q0701-PL BL 02A5E01	¥159,500（税抜¥145,000）
[ヒートポンプユニット] HP-2233-PL BL 02A5D01	¥176,000（税抜¥160,000）
[給湯器（24 号）] GT-C2472AW-1 BL（スタンダード） LPG:021DA01 / 12A・13A:021DA07	¥531,960（税抜¥483,600）
マルチリモコン RC-K101PEWマルチセット（HB） 0710460	¥71,940（税抜¥65,400）
システム希望小売価格	**¥939,400**（税抜¥854,000）

その他、対応リモコン

GTH（暖房機能あり）用 インターホンリモコン温浴スイッチ付
RC-K162PEWマルチセット（HB）
0710465
希望小売価格 ¥71,940（税抜¥65,400）

GTH（暖房機能あり）用 リモコン
RC-K102EWマルチセット（HB）
0710464
希望小売価格 ¥61,930（税抜¥56,300）

GT（暖房機能なし）用 インターホンリモコン温浴スイッチ付
RC-K161PEWマルチセット（HB）
0710462
希望小売価格 ¥71,940（税抜¥65,400）

GT（暖房機能なし）用 リモコン
RC-K101EWマルチセット（HB）
0710461
希望小売価格 ¥61,930（税抜¥56,300）

比べて実感！こんなにおトク

年間給湯・保温光熱費（円）

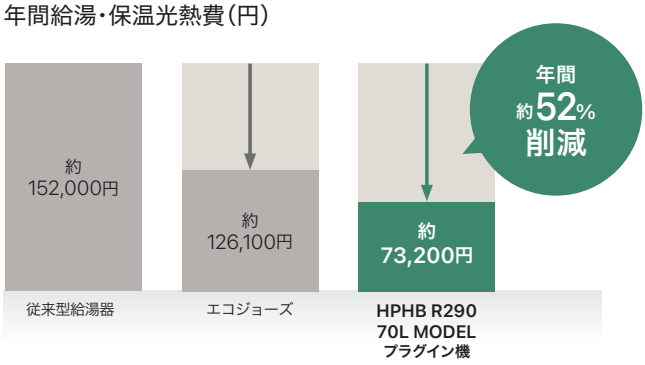

●平成28年省エネルギー基準に準拠した「エネルギー消費性能計算プログラム（住宅版）Ver3.10.0」（6地域）により算出。●年間給湯・保温負荷18.3GJ ●従来型給湯器：2006年度基準エネルギー消費効率81.7%、エコジョーズ：モード熱効率92.5% ●LPG料金5.9円／MJ ※出典元：石油情報センター（令和4年度月次平均価格（50m³）データの単純平均より）●電気料金31円／kWh（全国家庭電気製品公正取引協議会「電力料金の目安単価」より）●2026年4月㈱ノーリツ調べ。

CO_2 排出量を大幅削減

CO_2 排出量

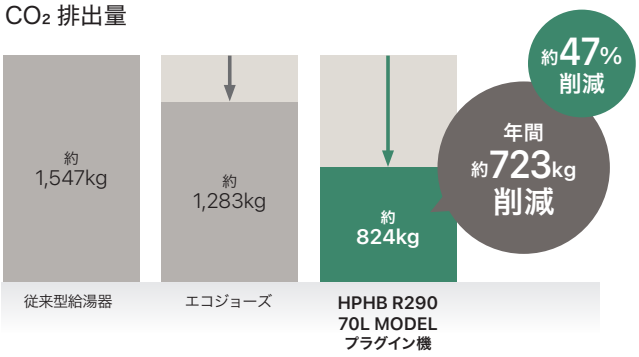

●平成28年省エネルギー基準に準拠した「エネルギー消費性能計算プログラム（住宅版）Ver3.10.0」（6地域）により算出。年間給湯・保温負荷18.3GJ ●従来型給湯器：2006年度基準エネルギー消費効率81.7%、エコジョーズ：モード熱効率92.5% 電気：電気事業者別排出係数-令和6年度実績-R8.1.9 環境省・経済産業省公表代替値。LP：温室効果ガス総排出量算定方法ガイドラインVer1.0 平成29年3月環境省 ●2026年4月㈱ノーリツ調べ。

工事費の節約に大きく貢献

基礎工事不要

70L MODELの場合

貯湯ユニットは26kg（満水時98kg）という軽量設計。
基礎工事の省略が可能です。

※据置台が不要の場合。



145L MODEL
基礎工事が必要

70L MODEL
基礎工事が不要

プラグイン機は取替えにおすすめ

電気工事（＋基礎工事）不要で施工手間・工事費を削減

基礎工事が不要な70L MODELに、ヒートポンプユニットの専用電源工事が不要なプラグイン機をラインアップ。
施工の手間と設置コストを削減します。

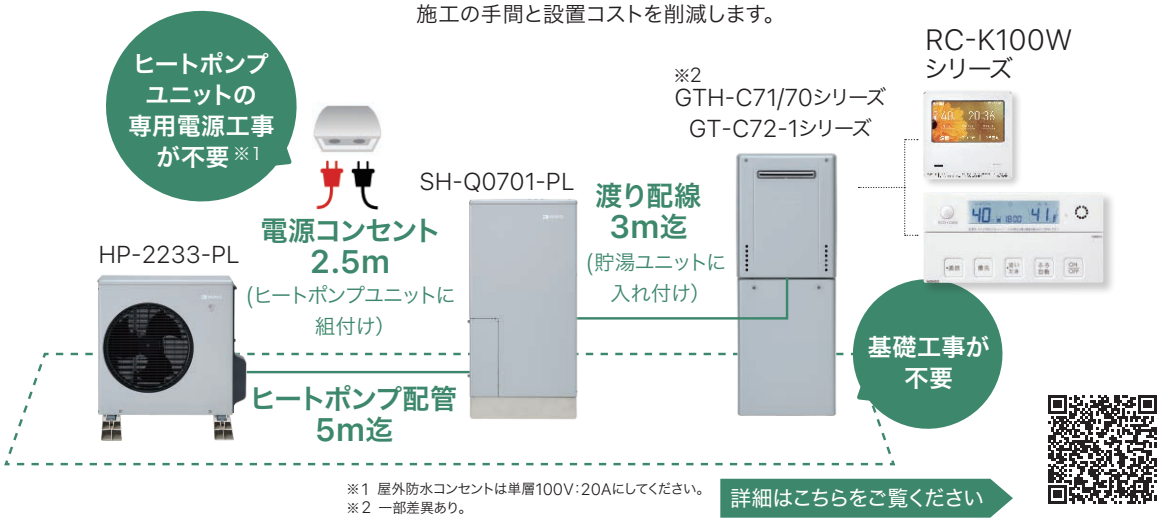

※1 屋外防水コンセントは単層100V：20Aにしてください。
※2 一部差異あり。

詳細はこちらをご覧ください

HPHB R290 HP
70L MODEL プラグイン機

抱き合わせ設置時の組合せ例

抱き合わせ設置<基礎あり>				暖房・ふろ・給湯タイプ	ふろ・給湯タイプ	
		品コード	品名	通常設置	通常設置	D500設置
				希望小売価格(税抜)	希望小売価格(税抜)	希望小売価格(税抜)
共通ユニット	貯湯ユニット	02A5E01	SH-Q0701-PL BL	¥145,000	¥145,000	¥145,000
	ヒートポンプユニット	02A5D01	HP-2233-PL BL	¥160,000	¥160,000	¥160,000
暖房・ふろ・給湯タイプ	給湯器(24号・14.0kW)	-	GTH-C2471AWD BL(スタンダード)	¥594,300		
	給湯器(24号・11.6kW)	-	GTH-C2470AW3H BL(スタンダード)	¥542,900		
	マルチリモコン	0710463	RC-K102PEWマルチセット(HB)	¥65,400		
	必要部材	0710529	配管カバーH74	¥10,000		
		0710530	据置台0701 H230	¥10,000		
		0710535	連結金具A	¥4,500		
		0710534	振れ止め金具　SH01 ※1	¥7,000		
		0710387	据置台D55-450-S	¥19,100		
ふろ・給湯タイプ	給湯器(24号)	-	GT-C2472AW-1 BL(スタンダード)		¥483,600	
		-	GT-C2472AW-T-1 BL(スタンダード)			¥493,500
	マルチリモコン	0710460	RC-K101PEWマルチセット(HB)		¥65,400	¥65,400
	必要部材	0710529	配管カバーH74		¥10,000	¥10,000
		0710531	据置台0701 H280		¥10,000	¥10,000
		0710536	連結金具B		¥4,500	¥4,500
		0710534	振れ止め金具　SH01 ※1		¥7,000	¥7,000
		0708359	据置台D65-650-S		¥22,500	¥22,500
別売共通部材		0709623	連結配管セット	¥9,200	¥9,200	¥9,200
		0707737	ヒートポンプ配管セット 3M	¥34,100	¥34,100	¥34,100
		0710525	HPプラロックB(ブラック)	¥4,000	¥4,000	¥4,000
合計				¥1,011,200 ※2	¥955,300	¥965,200

※1 地階および1階への設置で耐震クラスB対応条件下では、振れ止め金具なしで設置可能。

分離設置(給湯器据置)時の組合せ例

分離設置(給湯器据置)<基礎あり>				暖房・ふろ・給湯タイプ	ふろ・給湯タイプ
		品コード	品名	希望小売価格(税抜)	希望小売価格(税抜)
共通ユニット	貯湯ユニット	02A5E01	SH-Q0701-PL BL	¥145,000	¥145,000
	ヒートポンプユニット	02A5D01	HP-2233-PL BL	¥160,000	¥160,000
暖房・ふろ・給湯タイプ	給湯器(24号・14.0kW)	-	GTH-C2471AWD BL(スタンダード)	¥594,300	
	給湯器(24号・11.6kW)	-	GTH-C2470AW3H BL(スタンダード)	¥542,900	
	マルチリモコン	0710463	RC-K102PEWマルチセット(HB)	¥65,400	
	その他 別売り部材	0710529	配管カバーH74	¥10,000	
		0710530	据置台0701 H230	¥10,000	
		0710387	据置台D55-450-S	¥19,100	
ふろ・給湯タイプ	給湯器(24号)	-	GT-C2472AW-1 BL(スタンダード)		¥483,600
	マルチリモコン	0710460	RC-K101PEWマルチセット(HB)		¥65,400
	その他 別売り部材	0710529	配管カバーH74		¥10,000
		0710531	据置台0701 H280		¥10,000
		0708359	据置台D65-650-S		¥22,500
別売共通部材		0709623	連結配管セット	¥9,200	¥9,200
		0707737	ヒートポンプ配管セット 3M	¥34,100	¥34,100
		0710525	HPプラロックB（ブラック）	¥4,000	¥4,000
合計				¥999,700 ※2	¥943,800

分離設置(給湯器壁掛)時の組合せ例

分離設置(給湯器壁掛け)<基礎なし>				暖房・ふろ・給湯タイプ	ふろ・給湯タイプ
		品コード	品名	希望小売価格(税抜)	希望小売価格(税抜)
共通ユニット	貯湯ユニット	02A5E01	SH-Q0701-PL BL	¥145,000	¥145,000
	ヒートポンプユニット	02A5D01	HP-2233-PL BL	¥160,000	¥160,000
暖房・ふろ・給湯タイプ	給湯器(24号・14.0kW)	-	GTH-C2471AWD BL(スタンダード)	¥594,300	
	給湯器(24号・11.6kW)	-	GTH-C2470AW3H BL(スタンダード)	¥542,900	
	マルチリモコン	0710463	RC-K102PEWマルチセット(HB)	¥65,400	
	その他 別売り部材	0710529	配管カバーH74	¥10,000	
		0710534	振れ止め金具　SH01	¥7,000	
		0710378	配管カバーH41 450-S	¥10,700	
		0709622	簡易設置台70L	¥17,100	
ふろ・給湯タイプ	給湯器(24号)	-	GT-C2472AW-1 BL(スタンダード)		¥483,600
	マルチリモコン	0710460	RC-K101PEWマルチセット(HB)		¥65,400
	その他 別売り部材	0710529	配管カバーH74		¥10,000
		0710534	振れ止め金具　SH01		¥7,000
		0708168	配管カバーH67-K 450-S		¥7,600
		0709622	簡易設置台70L		¥17,100
別売共通部材		0709623	連結配管セット	¥9,200	¥9,200
		0707737	ヒートポンプ配管セット 3M	¥34,100	¥34,100
		0710525	HPプラロックB（ブラック）	¥4,000	¥4,000
合計				¥1,005,400 ※2	¥943,000

※2 GTH-C2470AW3H BLとの組合せ価格です。

組み合わせる給湯器や別売共通部材の長さ・カラーは現場に合わせてご選定ください。関連部材の詳細はP.53をご確認ください。



User Voice!



ハイブリッド給湯機の魅力、教えてください！

Voice:01

プラグイン機＋
GT−C72
シリーズ
使用中



4人家族でタンク容量70Lではお湯が足りるか少し不安に感じていました。使ってみると家族の入浴時間帯がバラバラということもあり、**不自由なく使えています**。
わかすアプリで時間別に毎日のお湯の使用量を確認できるのが意外と便利でした。長年水道代が高くて困っていましたが、入浴時間との比較で誰がお湯を使っているのか特定でき、節約を促しました。笑
（I様邸/4人家族）

6人家族なのでタイミングによりバックアップ給湯器の出湯時間も多少ありますが、ほとんどタンクのお湯で対応できているみたいです。**シャワーの水圧も今までの給湯器と変わらず、快適に使えています。**
アプリが使えるようになったので、便利におふろ生活を送れるようになりました。
（K様邸/6人家族）

Voice:02

70Lモデル＋
GTH−C71
シリーズ
使用中



Voice:03

プラグイン機＋
GTH−C71
シリーズ
使用中



ほぼ毎日お湯はりをしていますが、**ガス代が大きくあがっておらず安心**しました。台所リモコンに**リアルタイムでお湯の使用量とガス使用量が表示され、タンクのお湯でまかなえていることが見てわかるので、エコの実感ができる**のがいいですね。
（M様邸/4人家族）

購入前に節約額をシミュレーション！
簡単3STEPで機器の特長と節約金額を動画でお伝えします。

早速サイトへアクセス！



※画像はイメージです。

お使いの設備・使用したい本体の情報などを入力



※画像はイメージです。

シミュレーション結果を確認できる！

NORITZ's Lineup

給湯器のバリエーション

さまざまなご要望に対応するバリエーション

給湯能力から付加価値機能まで。
多様なニーズにしっかりとお応えします。

自由度 01

組み合わせる給湯器は、ライフスタイルに合わせて自由に選択

「使用湯量」から選択！



3〜4人家族におすすめ
24号



ご夫婦2人家族におすすめ
20号



単身世帯におすすめ
16号

「使いたい機能」から選択！

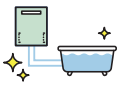

W除菌機能



除菌機能

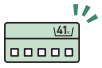

見まもり機能



給湯機能



温水暖房機能

「設置スタイル」から選択！

排気バリエーションも充実。戸建ても集合もさまざまな条件に対応できます。

この給湯器は一例になります。
その他給湯器はこちらをご覧ください

HPHB R290 対応給湯器一覧

暖房機能／号数	品名（** は号数になります）	グレード	除菌	おふろわかしの種類	除菌機能			見まもり		睡眠機能	レジリエンス対応	遠隔操作
					オゾン水配管クリーン	スマート配管クリーン	UV除菌	ホッと湯上がりモード	入浴タイマー	あったか睡眠サポートモード		
給湯器　暖房機能あり（暖房14.0kW） 号数：24号	GTH-C2471PWAW6H BL	プレミアム	W除菌	フルオート	●	●	●	●	●	●	●	●
	GTH-C2471PAW6H BL	プレミアム	除菌	フルオート		●	●	●	●	●	●	●
	GTH-C2471AWD BL	スタンダード	—	フルオート		●		●	●	●	●	●
	GTH-C2471SAWD BL	シンプル	—	オート							●	●
給湯器　暖房機能あり（24号時・暖房11.6kW） 号数：24号／16号 16号はスタンダードとシンプルのみ	GTH-C**70PWAW3H BL	プレミアム	W除菌	フルオート	●	●	●	●	●	●	●	●
	GTH-C**70PAW3H BL	プレミアム	除菌	フルオート		●	●	●	●	●	●	●
	GTH-C**70AW3H BL	スタンダード	—	フルオート		●		●	●	●	●	●
	GTH-C**70SAW3H BL	シンプル	—	オート							●	●
給湯器　暖房機能なし 号数：24号／20号／16号	GT-C**72PWAW-1 BL	プレミアム	W除菌	フルオート	●	●	●	●	●	●	●	●
	GT-C**72PAW-1 BL	プレミアム	除菌	フルオート		●	●	●	●	●	●	●
	GT-C**72AW-1 BL	スタンダード	—	フルオート		●		●	●	●	●	●
	GT-C**72AW-T-1 BL	スタンダード	—	フルオート		●		●	●	●	●	●
	GT-C**72SAW-1 BL	シンプル	—	オート							●	●

※ 無線LAN対応高機能リモコンRC-K101／102／161／162（P）EWシリーズとの組合せ時の一例です。

自由度 02

ノーリツ独自

今お使いの給湯器に
ヒートポンプユニットと
貯湯ユニットを追加すれば
ハイブリッド給湯機に
アップグレード可能



※ 画像はGT-C72-1シリーズ
※ 一部機種により接続できない場合や機能制限があります。リモコンがRC-Kシリーズを使用していない場合はリモコンを交換する必要があります。

暮しを変える、さまざまな機能を搭載
毎日のリモコン操作に、使いやすさと楽しさを

無線LAN対応高機能リモコンRC-K100Wシリーズ

カラータッチパネル　見やすくて使いやすくインテリアや気分に合わせて背景を選べる

選べる背景



花



水面



若葉



ライト



ダーク

選べる表示モード

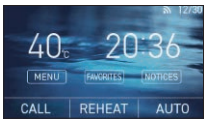

英語モード



かんたんモード

台所リモコン NEW



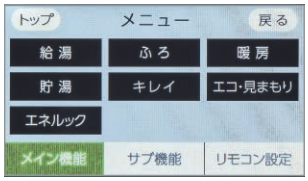

タブ切替で操作しやすく、使いたい機能を見つけやすいメニュー画面

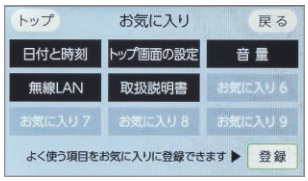

よく使う機能をワンタッチで表示できる「お気に入り」機能

かんたんモード

よく使う機能だけに絞り、
表示をより大きく分かりやすく

直感的に操作しやすいシンプルな機能表示です。高齢者評価も実施し、幅広い世代のユーザーの見やすさ、わかりやすさに配慮した情報量やボタン配置となっています。

お気に入り温度設定

よく使う給湯温度を「お気に入り温度」に設定して、ワンタッチで変更可能。27℃をお気に入り温度として登録すれば手荒れの原因となる乾燥を防ぎます。

リモコンをおうちの無線LANにつないでもっと便利に快適に

アプリ遠隔操作

専用アプリ「わかすアプリ」を使えば、外出先からも給湯器の操作が可能に！帰宅時間に合わせて「ふろ自動」や「追いだき」ができます。




お知らせ配信

暮しに役立つさまざまな情報を台所リモコンにお知らせします。

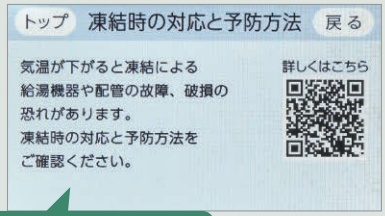

音声による配信も！

洗濯指数・花粉情報表示

その日の洗濯物の乾きやすさと花粉の飛散情報がリモコンからわかる。



エラー対処法表示・修理依頼

「よくあるエラー」の対処法を
リモコンに表示

エラーが発生した場合、画面からすぐに対処法を確認可能。解決しない場合は、表示される二次元コードを読み込み、専用サイトから直接、修理依頼を行うこともできるため、万一の場合でも安心です。※一部の機種には搭載されていません。

リモコンの詳細は、P.27をご確認ください

温水暖房で
家中をポカポカに

バックアップ熱源機でつくった
お湯を活用してお部屋や浴室をあたためる
―それが温水暖房です。
温水暖房は、素早くあたためるから
経済的であることなどがメリット。
快適な毎日のために、
ノーリツは温水暖房もおすすめしています。









温水の熱をパネル全体から放射することで、温風を使わずにお部屋全体をじんわりと心地よくあたためます。ノーリツなら、設置したいお部屋に合わせて選べるラインアップが揃っています。

温水式パネルヒーター P51

火を使わずお部屋をあたためるので、子どもやペットがいる家庭でも安心。疲れにくい自然なあたたかさも魅力です。リビングや寝室でも快適に使用できます。

温水式ルームヒーター P51

入浴前の寒さを和らげ、ヒートショック対策にも役立つ設備、それが浴室暖房です。乾燥機能は浴室のカビ予防や部屋干しの時間短縮に大きく貢献します。

温水式浴室暖房換気乾燥機 P52

床暖房は足元から部屋全体を均一にあたためる、快適な暖房方式です。エアコンと違って風が出ないため空気の乾燥が抑えられることや、ハウスダストが舞い上がりにくいことなどが人気の秘密です。

温水式床暖房 P51



温水式
床暖房

床からのあたたかい空気を循環させることで、床だけでなくお部屋全体を均一にあたためられることが温水式床暖房の大きなメリット。まるで陽だまりの中にいるような心地よさを気軽に体感できます。温風を出さないため、のどやお肌が乾燥しにくい点も人気の秘密です。

ガスの力ですばやくあたため

ガスの力ですばやくお部屋をあたためられることも温水式床暖房の特長。お部屋がすぐにあたたまるので、無駄なエネルギー消費も抑えられます。

床温度9℃→27℃にあたためた時の所要時間



【暖房使用条件】
- ■部屋面積：8畳
- ■暖房使用期間：4カ月（毎日使用）
- ■暖房使用時間：8時間／日
- ■暖房設定温度（室温）：20℃
- ■外気温5℃

温水式床暖房ならではの安心と安全をみなさまへ

ホコリ、ダニを舞い上げない



温風式の暖房ではないのでホコリやダニ、ペットの毛などを舞い上げることがありません。小さなお子さまのいるご家庭にも、温水式床暖房はおすすめです。

配線不要だからスッキリ&安心



電源コードをコンセントに接続する必要がないため、お部屋をスッキリ広く使えます。また電源コードにつまずいて転んだりする心配もなくなります。

お肌や、のどにやさしい



温風式の暖房を使用すると、お肌が乾燥したり、のどが痛くなったりしがちです。暖房の温風が体に直接当たらない温水式床暖房なら、そのようなことが大幅に軽減されます。

温水式
ルームヒーター／パネルヒーター

室内でエネルギーを燃焼させないので、お部屋の空気を汚さないことが温水式ルームヒーター、温水式パネルヒーターの大きな特長。温水式パネルヒーターは、温風を出すことなく、ふく射熱方式でお部屋全体をマイルドにあたためます。







温水式

浴室暖房換気乾燥機

お湯であたためた空気を活用して、浴室暖房や浴室乾燥、換気、涼風、ミストなどの機能を実現。浴室暖房は、冬の寒い時期に多発する室内死亡事故の原因のひとつ「ヒートショック」を低減します。浴室乾燥を使えば、衣類をいつでもすばやく乾かせます。

知っトク 温水式浴室暖房換気乾燥機 活用術

Q. 高齢の家族がいるので、入浴事故・ヒートショックが心配…。

A. 浴室暖房は、ヒートショック対策の有効な手段です。



ヒートショックとは、暖かい部屋から寒い部屋への移動などによる急激な温度変化によって血圧が上下に大きく変動することをきっかけにして起こる健康被害のこと※1です。
浴室暖房機能を活用し、他の部屋との気温差を小さくすることは事故対策の有効な手段です。

※1 東京都健康長寿医療センター「入浴時の温度管理に注意してヒートショックを予防しましょう」より引用

Q. 部屋干しで厚手の衣類が乾きにくい。効率よく乾かしたいのに…。

A. 浴室暖房乾燥機なら4kgの衣類が、約1時間で乾きます。



浴室乾燥機能を使えば、季節・天候を問わず、衣類をすばやく、しっかり乾かせます。例えば、部屋干しでは乾きにくい4kgの衣類が、約1時間で乾燥。厚手の衣類でも、短時間で着られる状態に仕上がります。

実験条件
- 温水式浴室暖房換気乾燥機（定格能力4.1kW、100V仕様）：衣類重量4kgの洗濯物乾燥100%（乾燥タイマー）、浴室1.5坪、外気温15℃
- 部屋干し：衣類重量4kg、部屋面積8畳、外気温15℃、窓全開

おふろのキレイが、もっとラクに。

ラク家事浴室暖房乾燥機 シャーン



AQUA OZONE



（付属品）脱衣室設置

予備洗い・オゾン水散布・洗い流し・乾燥・換気までスイッチひとつで完了！



●「AQUA OZONE」、「AQUA OZONE」マークは（株）ノーリツの登録商標です。

別売部材

■単位：mm

貯湯ユニット用部材

● 据置台 D69（1000）
※連結金具 A 入れ付
※抱き合わせ設置時のバックアップ熱源機用に使用
¥40,700(税抜¥37,000)
0710528
■対応機種：SH-Q1401 BL

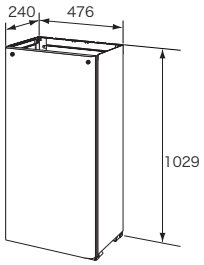

● 簡易設置台 70L
¥18,810(税抜¥17,100)
0709622
■対応機種：SH-Q0701（-PL）BL

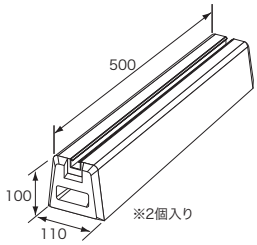

● 連結配管セット
¥10,120(税抜¥9,200)
0709623
■対応機種：SH-Q1401 BL
SH-Q0701（-PL）BL

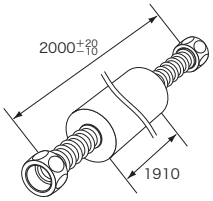

● 据置台 D70（1150）
※連結金具 B 入れ付
※抱き合わせ設置時のバックアップ熱源機用に使用
¥42,900(税抜¥39,000)
0710527
■対応機種：SH-Q1401 BL

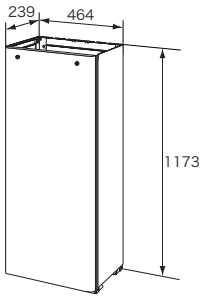

● 連結金具 A
¥4,950(税抜¥4,500)
0710535
■対応機種：SH-Q0701（-PL）BL

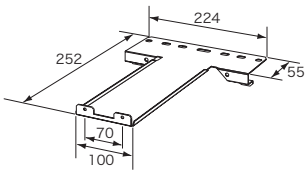

● HP 配管セット
■対応機種：SH-Q1401 BL
SH-Q0701（-PL）BL

	希望小売価格	品コード
3M	¥37,510(税抜¥34,100)	0707737
5M	¥45,100(税抜¥41,000)	0707738

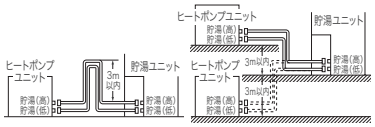

5m以上延長する場合は下記推奨品をお使いください。
※設置場所の外気温が気温−10℃以上の場合

項目＼名称	金属強化PE管	架橋PE管※
呼び径	10A	10A
推奨品（配管継手）	MXL-10-1025-S（(株)イノアック住環境）(MOTU-10)	HC-10HON10-T（三菱ケミカルインフラテック(株)）(KJ18-1310C-S)

※JIS K6769 PN15に適合するもの

● 据置台 0701
※化粧カバー同梱（2面）
H230：¥11,000(税抜¥10,000)
0710530
H280：¥11,000(税抜¥10,000)
0710531
■対応機種：SH-Q0701（-PL）BL

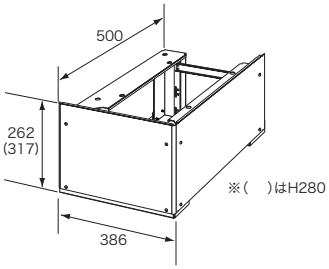

● 連結金具 B
¥4,950(税抜¥4,500)
0710536
■対応機種：SH-Q0701（-PL）BL

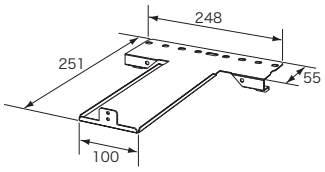

● 簡易水取り出し部材
¥11,990(税抜¥10,900)
0709627
■対応機種：SH-Q1401 BL／SH-Q0701（-PL）BL

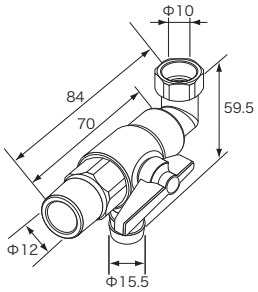

● 配管カバー H74
¥11,000(税抜¥10,000)
0710529
■対応機種：SH-Q0701（-PL）BL

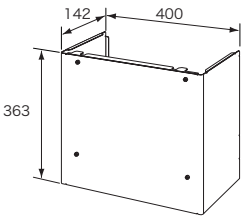

● 振れ止め金具 SH01
※貯湯ユニットと壁の固定
¥7,700(税抜¥7,000)
0710534
■対応機種：SH-Q1401 BL
SH-Q0701（-PL）BL

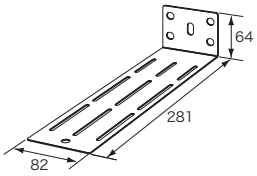

● レベル調整スペーサ SUS
■対応機種：SH-Q1401 BL／SH-Q0701（-PL）BL

板厚	希望小売価格	品コード
1mm	¥2,090(税抜¥1,900)	0709624
3mm	¥2,970(税抜¥2,700)	0709625
5mm	¥4,510(税抜¥4,100)	0709626

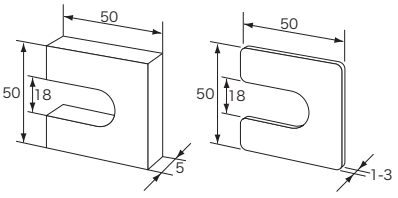

■単位：mm

ヒートポンプ用部材

● HP 風向調節板 B
¥24,200(税抜¥22,000)
0710520
■対応機種：HP-2233（-PL）

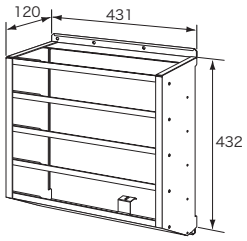

● HP プラロック
アイボリー：¥3,850(税抜¥3,500)
0709409
ブラック：¥4,400(税抜¥4,000)
0710525
■対応機種：HP-2233（-PL）

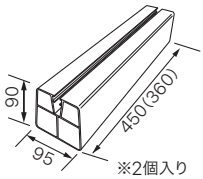

※2個入り
※（ ）はブラック

● HP2段／高置用架台 C-WZJ-L
¥24,970(税抜¥22,700)
0708044
■対応機種：
HP-2233（-PL）

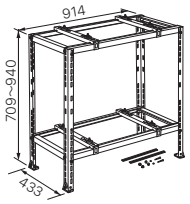

● HP 平地用架台 C-NZJ5-2
¥14,300(税抜¥13,000)
0710526
■対応機種：
HP-2233（-PL）

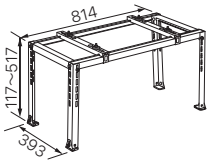

寒冷地向け部材

● HP 配管セット 20MM 保温
■対応機種：SH-Q1401 BL
SH-Q0701 BL

	希望小売価格	品コード
3M	**¥40,040(税抜¥36,400)**	0708040
5M	**¥47,520(税抜¥43,200)**	0708041

HP配管セット／【寒冷地向け】HP配管セット構成部材
① 高耐候保温材付アルミ複合管

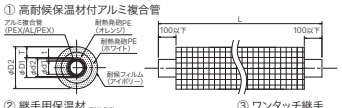

② 継手用保温材　③ ワンタッチ継手

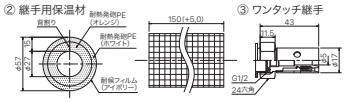

単位：mm

商品記号	高耐候保温材付アルミ複合管寸法						
	L	φd1	φd2	t	φD1	φD2	T
0707737	3000(+150,0)	10	14	2	16	(36)	10
0707738	5000(+250,0)						
0708040	3000(+150,0)					(56)	20
0708041	5000(+250,0)						

※かっこ書き寸法は参考値とする。

● 防雪パネル CE-RZJ-BPL
¥26,290(税抜¥23,900)
0708046
■対応機種：
HP-2233（-PL）

※図面はCE-RZJ-BPL¥23,900(税抜)とC-WZJ-L¥22,700(税抜)、C-RZJ-L¥23,900(税抜)の組合せです。

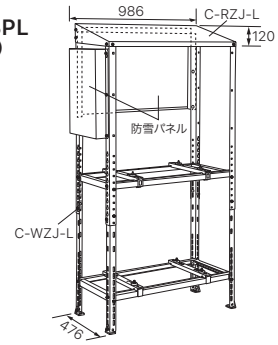

● 防雪屋根 C-RZJ-L
¥26,290(税抜¥23,900)
0708045
■対応機種：
HP-2233（-PL）

※単品では使用できません。
HP2段／高置用架台C-WZJ-Lとの組合せになります。

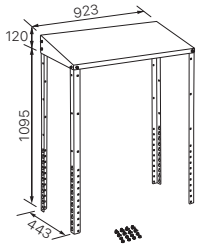

● HP 防雪フード B 前面
¥26,400(税抜¥24,000)
0710521
■対応機種：
HP-2233（-PL）

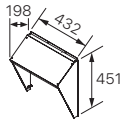

● HP 防雪フード B 側面
¥26,400(税抜¥24,000)
0710522
■対応機種：
HP-2233（-PL）

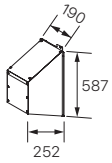

● HP 防雪フード B 後面
¥26,400(税抜¥24,000)
0710523
■対応機種：
HP-2233（-PL）

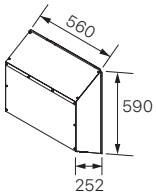

3地域設置時でバックアップ熱源機をJKRに変えた場合の必須部材

〈GTH（暖房あり）の場合〉

● 配管カバー H41-450-S
¥11,770(税抜¥10,700)
0710378

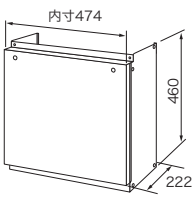

または

● 据置台 D55-450-S
¥21,010(税抜¥19,100)
0710387

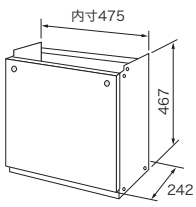

〈GT（暖房なし）の場合〉

● 配管カバー H67-K450-S
¥8,360(税抜¥7,600)
0708168

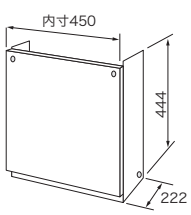

または

● 据置台 D65-450-S
¥19,800(税抜¥18,000)
0708357

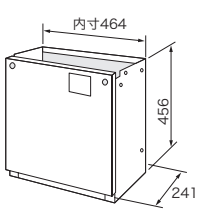

● 排気カバー C130
¥13,530(税抜¥12,300)
0710184

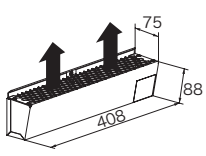

仕様表

			145L MODEL	70L MODEL	70L MODEL プラグイン機
品名	貯湯ユニット		SH-Q1401	SH-Q0701	SH-Q0701-PL
	ヒートポンプユニット		HP-2233	HP-2233	HP-2233-PL
	給湯器 GT(暖房機能なし)		GT-C72(-1)シリーズ		
	給湯器 GTH(暖房機能あり)		GTH-C71／70シリーズ		
システム	構成		熱源分離型		
	用途	戸建住宅	●	●	●
		集合住宅	●	●	—
	機能		給湯・ふろ・暖房		
貯湯ユニット	タンク容量(L)		145	70	
	外形寸法(mm)		H1,750×W500×D400	H950×W500×D400	
	質量(kg)	乾燥時	40	26	
		満水時	186	98	
	減圧弁設定圧力(kPa)		370		
	配管カバー		同梱	別売品	
ヒートポンプユニット	外形寸法(mm)		H660×W700×D250		
	質量(kg)		25		
	冷媒の種類／冷媒充填量(g)		R290／225		
	騒音値(dB)		45		
	加熱能力(kW)[定格／高出力]	中間期※6	1.8／3.0		1.8／3.0※9
		夏季※7	1.8／2.6		1.8／2.6※9
		冬季※8	1.8／3.0		1.8／3.0※9
	消費電力(W)[定格／高出力]	中間期※6	320／595		320／595※9
		夏季※7	250／385		250／385※9
		冬季※8	380／675		380／675※9
	COP(加熱効率)[定格／高出力]	中間期※6	5.6／5.0		5.6／5.0※9
		夏季※7	7.2／6.7		7.2／6.7※9
		冬季※8	4.7／4.4		4.7／4.4※9
	電源		AC100V(50／60Hz)分電盤直結		AC100V(50／60Hz)コンセント
給湯器	号数(GT)		16号／20号／24号		
	号数(GTH)		16号／24号		
	機能		PWA／PA／A／SA		
	暖房能力(kW) ※GTHの場合		11.6／14.0		
特長	省エネ・環境性	年間給湯効率※1	150.3%	134.2%	119.7%
		年間給湯保温光熱費※1	50,700円	59,500円	73,200円
		CO_2排出量	618kg-CO_2	703kg-CO_2	824kg-CO_2
	付加価値	HB独自価値	おてんき自動貯湯・自動災害そなえ		
		メーカ独自価値	アプリ・除菌・睡眠・見まもり		
		別売端末部材※3	シャーン(GTHの場合)・おそうじ浴槽+自動排水栓		
	設置・施工	地域	3地域以南(3地域は熱源を変更)		(5地域以南)
		最低外気温度	-15℃※2		-5℃
		塩害仕様	塩害仕様標準※4		
		設置奥行寸法(mm)	500※5		
		設置方式(戸建住宅)	抱き合わせ・分離(給湯器壁掛／据置)		
		設置場所(集合住宅)	バルコニー設置・MB設置		—
		試運転	自動試運転		

※1 JGKAS A705に基づく年間給湯効率(6地域)　※2 −10℃以下の地域は給湯器をJKR仕様に変更し、P35・54を参考に必要部材と組み合わせて設置ください。また、貯湯ユニットの配管カバーの取付が必要です。(70Lモデルの場合、配管カバーは別売品)※3 別売の端末部材の接続について、プラグイン機に接続する場合、ハイブリッド給湯機の電源を接続する屋外コンセントと共用になっている電気回路の確認を行い、端末部材の電源が別回路から供給されていることが条件になります。また、別売の端末部材(洗濯注湯ユニット)が給湯器の100V回路から電源供給されている場合は端末部材の使用は不可となります。　※4 (社)日本冷凍空調工業会規格(JRA9002)の耐塩害仕様に基づく　※5 抱き合わせ設置時(GTはTタイプに変更)奥行500mmでの設置の場合、以下の条件を満たす必要があります。・設置作業時にアクセスルートが確保できる・各ユニットのメンテ面にアクセスが可能である・貯湯ユニットのフロントカバー側に650mmのスペースが確保できる。※6:外気温(乾球温度／湿球温度)16℃／12℃、水温17℃　※7:外気温(乾球温度／湿球温度)25℃／21℃、水温24℃　※8:外気温(乾球温度／湿球温度)7℃／6℃、水温9℃　※9:接続する給湯器によって変わります。

寸法図

■単位：mm

バックアップ給湯機(暖房機能なし)
(代表モデル)

GT-C2472AW-1 BL

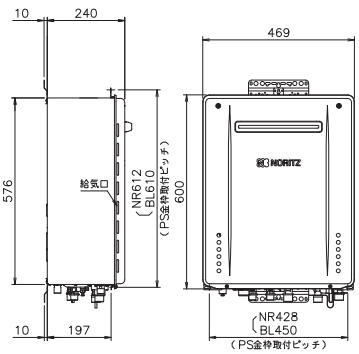

バックアップ給湯機(暖房機能あり)
(代表モデル)

GTH-C2471AWD BL

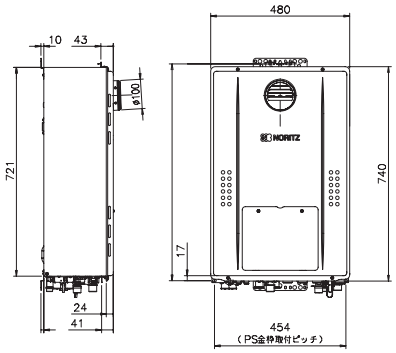

■単位：mm

145L MODEL 貯湯ユニット

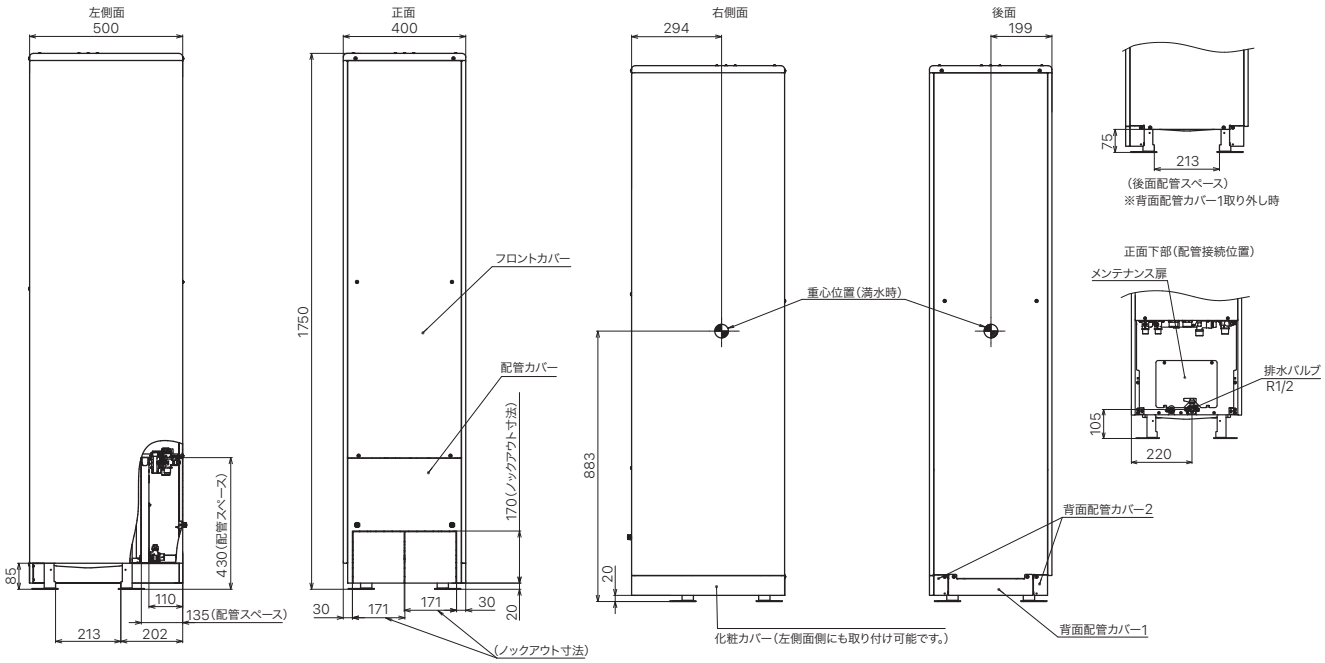

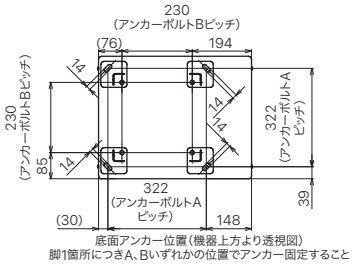

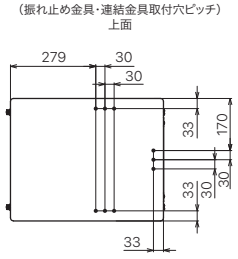

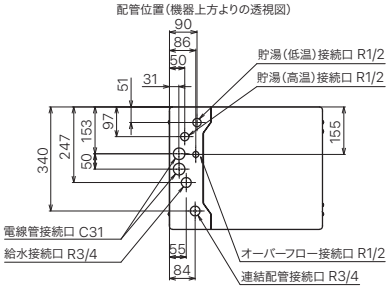

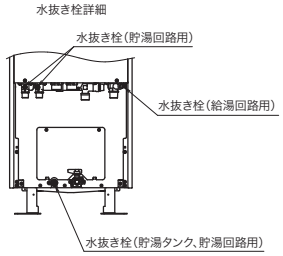

70L MODEL 貯湯ユニット

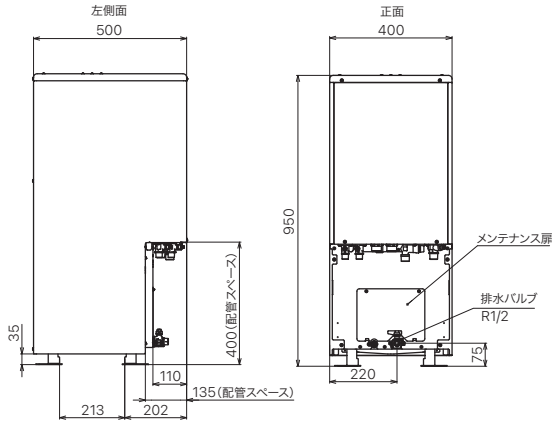

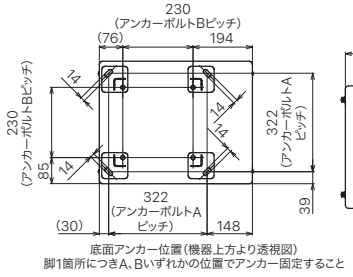

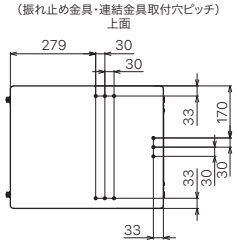

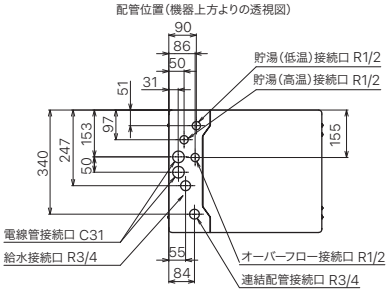

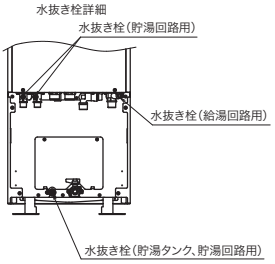

ヒートポンプユニット

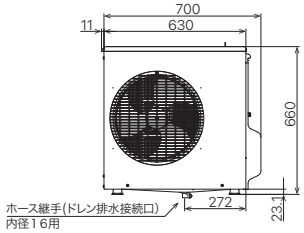

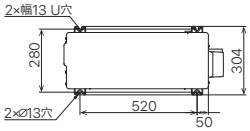

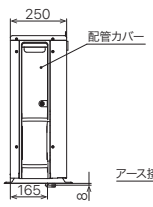

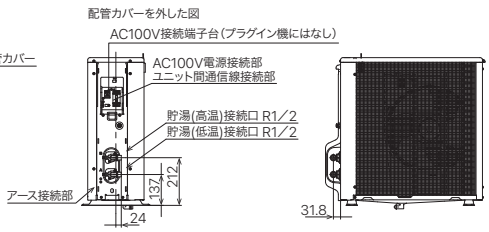

施工関連資料

※掲載内容は設置パターンの一例になります。

設置、搬入経路、保守、点検スペースの確保

●奥行き500mmでの設置の場合、以下の条件を満たすこと
・設置作業時にアクセスルートが確保できる
・各ユニットのメンテ面にアクセスが可能である
・貯湯ユニットのフロントカバー側に650mmのスペースが確保できる

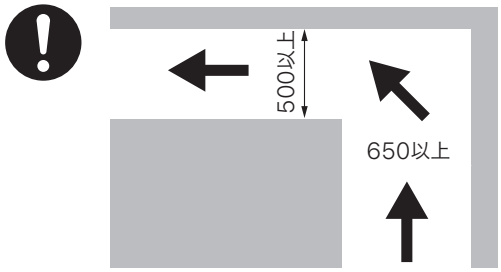

貯湯ユニット

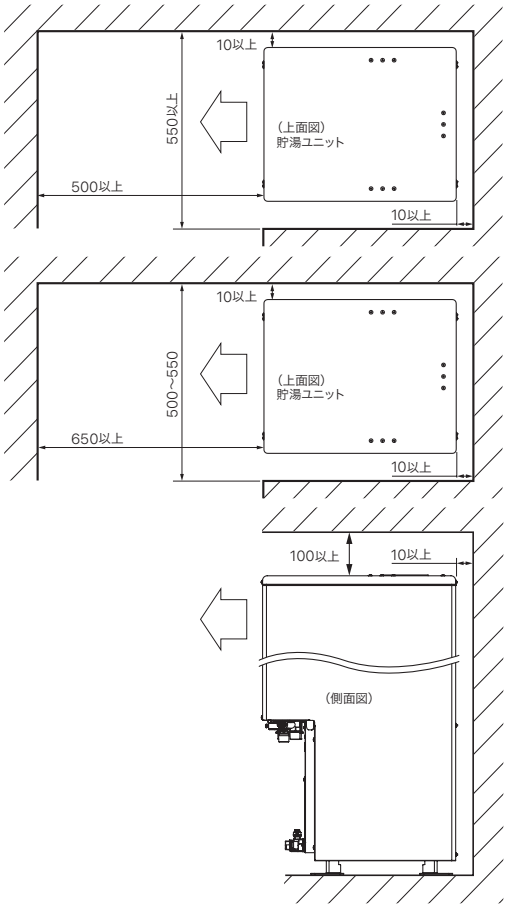

ヒートポンプユニット

●吹出側に対して正面、後面、右側面、左側面、上面のうち少なくとも3方向を開放し、通風路を確保する。前方は200mm以上の保守、点検スペースを設ける。

●ヒートポンプユニット設置で前方に風が吹き出すと問題のある場合(お隣さま住戸の窓など)もしくは後方1000mm以内に壁がない場合は吹き出し方向を上方にするHP風向調節板(別売品)を使用する。

★保守、点検に支障がない場合に限り、上部が給湯機器の場合は100mm以上とする。

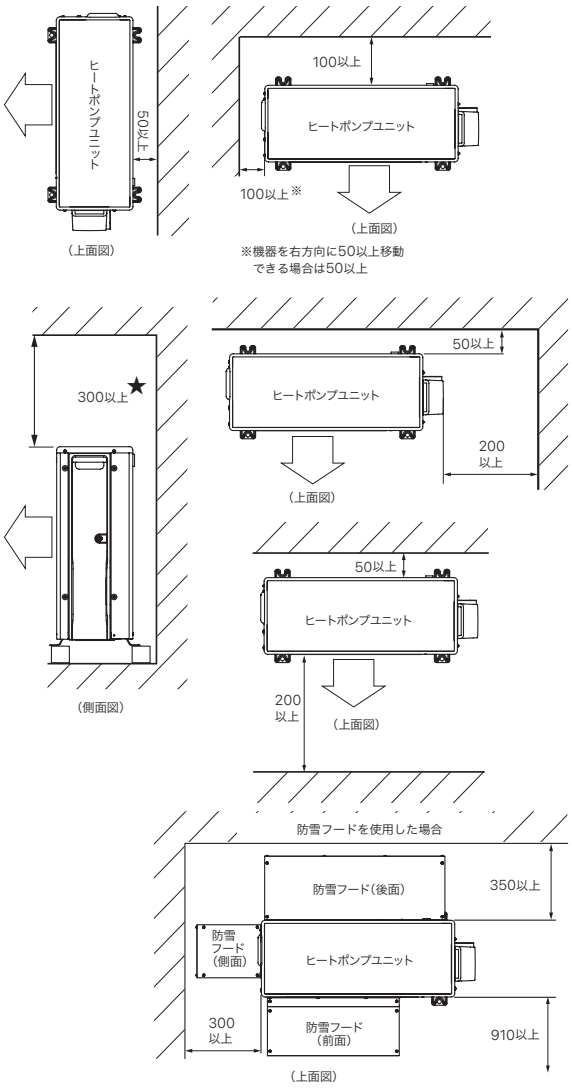

イラスト内の単位は mm です。
イラスト内に「付属部品」などの記載がない部品は別売品または現場手配品です。

基礎工事(SH-Q1401用)

基礎寸法表

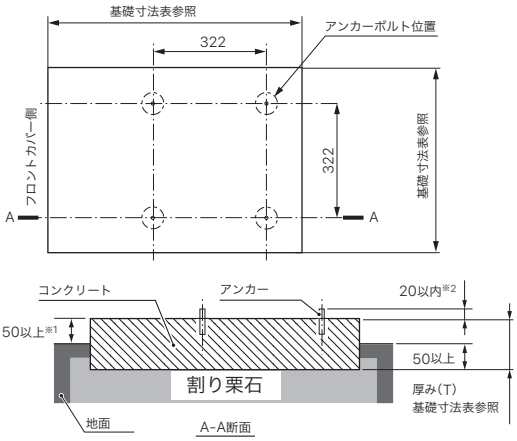

※1 冠水を防止するため地面の仕上がり面からの基礎高さは50mm以上確保する。
※2 アンカーの基礎からの飛び出し高さは20mm以内にする。

基礎寸法図

幅(W) ＼ 厚み(T)	奥行(D) 500	550	600	650
550	不可			
600			240	
650			200	
700			170	
750		340		
800		240		
850		210		
900		180		
950		160		
1000				
1050	270			
1100	230			
1150	210			

●基礎寸法は設計用標準震度0.4・地域係数1で計算した値です。詳しくは「建築設備耐震設計・施工指針」(一般財団法人 日本建築センター)を参照して確実に施工する。

※SH-Q0701用の基礎寸法は工事説明書をご確認ください。

電気工事

145L MODEL／70L MODEL 標準機

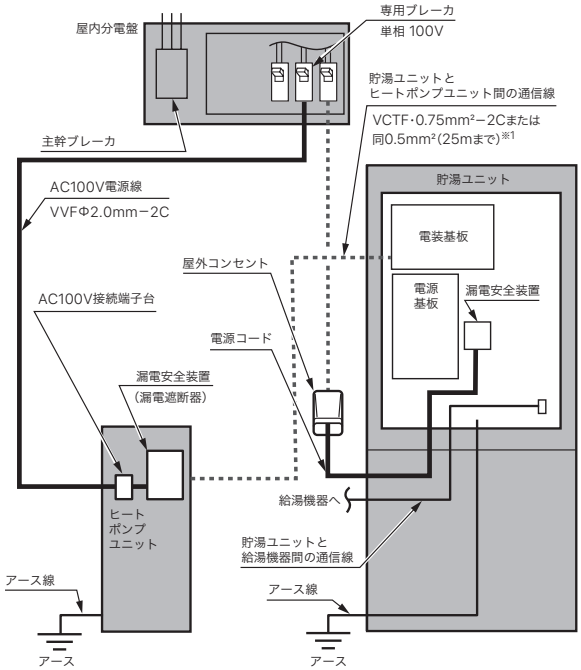

※1 配管保温材の中に貯湯ユニットとヒートポンプユニット間の通信線を入れる場合は耐熱用のHVCTF・0.75mm²−2Cまたは同0.5mm²を使用する。

70L MODEL プラグイン機

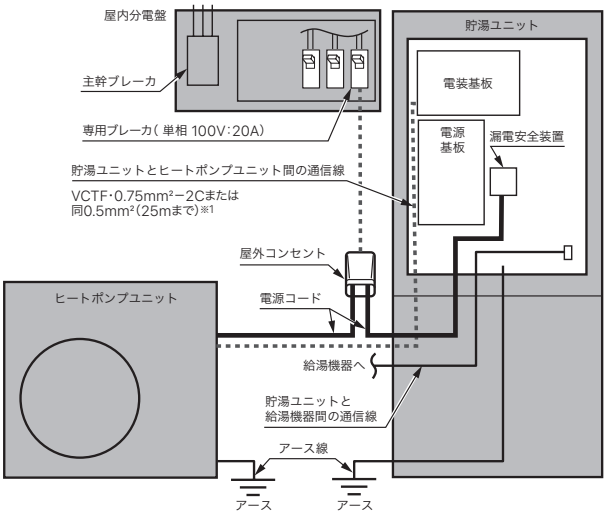

HPHB R290のカラーバリエーションについて　特注対応

ノーリツでは建物外観のカラーに合わせて、
標準色（プレシャスシルバー）以外の
カラーバリエーションをご用意しています。
住居にマッチするカラーバリエーションがお選びいただけます。



標準色：プレシャスシルバー

特注対応カラー（参考）

オフホワイト（OW）
PN-90



アッシュグレー（AG）
PN-85



ユーログレー（EG）
PN-70



ストーングレー（SG）
PN-55



オリーブブラウン（OB）
P22-50B



ローズベージュ（RB）
P19-70C



ハニーブラウン（HB）
P19-60F



マイルドブラウン（MB）
P17-50D



ダークグレー（DG）
PN-35



スレートブラック（SB）
PN-25



2024年より（一社）日本塗料工業会の
塗料用標準色がL版→P版に変更されました。

ご注意

- ●商品写真は警告・注意などのステッカー表示を省略しております。
- ●印刷物につき現物とは色味が若干異なります。

納期・価格

- ●受注生産品のため、納期・価格につきましては弊社営業担当までお問い合わせください。
- ●上記以外の塗装色や、つや変更も対応可能です。

⚠安全に関するご注意

●ご使用の前に『取扱説明書』をよく読んで正しくお使いください。取り扱いを誤りますと、火災・やけどの原因になることがあります。
●設置工事は、お買い上げの販売店、または専門業者にご依頼ください。工事に不備がありますと、事故の原因になることがあります。



①使い方・使用上についてのご注意

●本カタログに掲載の機器は一般家庭仕様ですので、取り付け可能な浴槽容積は約375ℓまでです。(一般家庭用を対象としています)
●本カタログに掲載の機器は給湯・シャワー、おふろ沸かし以外には使用しないでください。機器の故障の原因となります。
●給水温度が高い場合は、リモコンの給湯温度表示よりも熱いお湯が出ることがあります。
●商品には給水用具[逆流防止装置]を内蔵しております。機器を安全・快適にお使い頂くために定期点検(有料)をおすすめします。
●地下水や自家用井戸水を使われると、水質によっては、機器本体内の配管内部に異物が付着したり、漏水するなど耐久性を損なう場合があります。保証対象外となります。
●家庭用機器を商業・業務用などで長時間使用されると、機器の寿命が極端に短くなります。また、保証対象外となりますので、使用できません。
●硫黄(イオウ)を含んだ入浴剤は使用しないでください。入浴剤・ふろがま洗浄剤の種類によっては、機器の熱交換器を腐食させたり、ポンプの能力が低下する原因になるものがあります。
●雷が発生しはじめたら、すみやかに運転を停止し、電源プラグをコンセントから抜くかブレーカーを落としてください。但し、冬期は電源プラグを長時間抜くと凍結の恐れがあります。
※落雷被害に有効な火災保険へのご加入をおすすめします。
●断水すると逆流防止機能がはたらく為、追いだきできません。
●液晶パネルは非常に精密度の高い技術をもってつくられていますが、0.01%以下の画素欠けや常時点灯するものがあります。あらかじめご了承ください。
●機器に異常がある場合はご自分で修理をなさらずに、販売店、もしくはノーリツサービスショップへご相談ください。
●製品の機能や使用方法の詳細については弊社ホームページより取扱説明書をご確認ください。



②機器の設置についてのご注意

●本カタログに掲載の機器は海抜1,000mまでの仕様です。それ以上の場合は設置できません。
●屋外用機器を屋内に設置されますと、不完全燃焼を起こし、大変危険ですので、絶対に屋内に設置しないでください。屋内用機器を屋外に設置されますと、機器内に雨水が浸入して故障の原因となりますので、絶対に屋外に設置しないでください。
●機器は給気・排気が十分できる場所に設置してください。また、機器の給気口・排気口を物や塀などでふさがないでください。不完全燃焼や火災の原因となり危険です。
●機器の近くにはプラスチック・紙類など燃えやすいものを置かないでください。
●機器の設置については、修理・点検のしやすい場所にしてください。設置場所によっては修理ができない場合があります。
●揮発性化粧品およびアンモニア、塩素・硫黄(イオウ)、酸類など腐食性ガスの発生する理美容院、クリーニング店、工場等に機器を取り付けられる場合は、これらの影響を受けない場所を選んで設置してください。
●機器を設置される場合は、各地域の条例を事前にご確認ください。
●設置場所によっては、近隣の家と騒音・排気ガスの熱風によるトラブルが生じることがあるので、十分に配慮して設置してください。
●ヒートポンプユニットは寝室の近辺は避け、運転音が周囲に影響を及ぼさない場所に設置してください。
●外気温度が設置可能範囲を下回る地域では機器の性能が十分発揮できないことや故障する恐れがあります。(145L／70L MODEL標準機、−15℃以上、70L MODELプラグイン機−5℃以上)
●設置可能エリアについては最寄のノーリツ支店・営業所・コンタクトセンターにお問い合わせください。
●戸建住宅用は階上設置はできません。



③工事についてのご注意

●この機器を正しく安全に使用していただくために、「工事説明書」をよくお読みになって指定された正しい工事を行ってください。設置条件を外れた設置が原因で生じた故障などは、保障期間内であっても有料修理となります。
●本カタログに表示してあるガス種、電源以外での機器の使用はできません。移転された際にもガスや電源の種類が一致していることを必ずお確かめください。
●アース線は絶対にガス管・水道管・避雷針などには接続しないでください。アース工事が不完全ですと、感電事故の原因となる場合があります。
●低水圧・高水圧の条件下では、使用性が悪くなる場合があります。給湯量確保など、快適に使用するためには、水圧 約0.20～0.5MPa(約2.0～5.0kgf/cm²)の範囲内でのご使用をおすすめいたします。給水圧が高い場合は、減圧弁を取り付けるか、ウォーターハンマー防止処置を行ってください。
●液晶浴室テレビのアンテナに雷が落ちると、給湯器や液晶浴室テレビが故障します。落雷に備えてアンテナ設備にアースを取るか保安器を設置することをお勧めします。
●この機器は太陽熱温水器(ソーラー)とは接続できません。

NORITZ マイページ

NORITZマイページ

ノーリツ製品を長く安心してお使いいただくための会員サイトです。
ご使用中の製品をご登録していただくことで、サポート情報を簡単に確認できます。

ご利用はこちらから

- ご愛用製品を簡単管理
- WEBで簡単に修理・点検・保証プランのお申し込みが可能
- 暮しに役立つうれしい情報を配信
- 製品の交換部品や別売品を公式オンラインショップ「NORITZ DAYS」で簡単購入

お湯net ノーリツ

oyunet.noritz.co.jp

すぐに役立つWEB販売支援で、ビジネスパートナー様をしっかりサポートいたします。お申し込み方法・内容については、弊社支店・営業所へお問い合わせください。

製品データサービス

納入仕様図（外形寸法図）、工事説明書、取扱説明書、CADデータを閲覧ダウンロードいただけます。
さらにチャットボットでスピーディーに取替品検索や在庫検索、修理依頼が可能です。

オンラインカタログ

WEBのカタログは便利な機能付き！
いつでもどこでも、すぐに最新カタログが確認できます。

- 写真・画像ダウンロード
- キーワード検索
- 動画視聴
- URLでページ共有

他にもさまざまな機能がございます

ご利用はノーリツホームページまたはこちらから▼

技術相談窓口（業者様専用ダイヤル）
0570-026-117（おふろ いいな）（通話料がかかります）
平日 9：00～18：00　土曜日 9：00～17：00
※休日：日曜・祝日・営業長期休暇日

修理・点検・商品についてのお問い合わせ
株式会社ノーリツ コンタクトセンター（通話料金無料） 0120-911-026
携帯電話からのお問い合わせ（通話料がかかります） 0570-064-910

コンタクトセンターにおかけいただくと音声ガイダンスが流れます。
お問い合わせ内容により右記の番号をお選びください。

	0 888または88表示に関するお問い合わせ	1 修理のご依頼	2 有償点検・所有者情報に関するお問い合わせ	3 商品に関するお問い合わせ・その他
受付時間	365日24時間 ※訪問は日中、地域により休日あり	365日24時間 ※訪問は日中、地域により休日あり	平日 9：00～17：30 ※土日祝日、夏期休暇、年末年始を除く	平日 9：00～18：00　土曜 9：00～17：00 ※日祝日、夏期休暇、年末年始は休業

よくある質問をwebでご確認いただけます

Webでの修理受付窓口はこちらから





ノーリツコンタクトセンターはHDI-Japan（運営会社：シンクサービス株式会社）が主催する、2025年公開格付け調査「問合せ窓口格付け」「Webサポート格付け」の両部門で優秀な対応品質が評価され、3年連続で最高評価の三つ星を獲得しました。

〈お問い合わせについて〉
■IP電話等でつながらない場合は一般電話・携帯電話からおかけ直しください。■お問い合わせの内容確認と正確な応対のため、録音させていただく場合がございます。また、発信電話番号通知をお願いしております。非通知設定をご利用の場合ははじめに「186」をダイヤルし発信電話番号通知のご協力をお願いいたします。

株式会社ノーリツ

本　社　神戸市中央区江戸町93（栄光ビル）〒650-0033
東京本社　東京都新宿区西新宿2-6-1（新宿住友ビル）〒163-0219
Ver.2.6

北海道支店 (011)896-8621	西東京支店 (042)538-0160	宇都宮営業所※ (048)653-3023	長岡営業所※ (025)257-1582	福知山営業所※ (075)694-1117	北九州営業所※ (092)411-0084
旭川営業所※ (011)896-8625	甲府営業所※ (042)538-0163	熊谷営業チーム※ (048)653-3019	長野営業所※ (025)257-1583	兵庫支店 (078)362-5662	久留米営業チーム※ (092)411-4599
道東営業所※ (011)896-8631	東関東支店 (043)276-1600	埼玉西営業所※ (048)653-3020	松本営業所※ (025)257-1584	姫路営業所※ (078)362-5668	大分営業所※ (092)411-4559
函館営業所※ (011)802-3100	水戸営業所※ (043)276-1620		金沢営業所 (076)239-2600		熊本営業所※ (092)411-0072
東北支店 (022)212-2310	つくば営業所※ (043)276-1623	東海支店 (052)686-8800	富山営業所※ (076)239-2775	中四国支店 (082)545-5195	長崎営業所※ (092)411-4558
青森営業所 (017)774-2135	柏営業所※ (043)276-1613	豊橋営業所※ (052)686-8809	福井営業所※ (076)239-2600	岡山営業所※ (082)545-5199	宮崎営業所※ (092)411-0118
八戸営業所 (0178)22-0045	市川営業所※ (043)276-1612	岡崎営業所※ (052)686-8808	**関西支社**	山陰営業所※ (082)545-5198	鹿児島営業所※ (092)411-0188
盛岡営業所 (019)653-6666	木更津営業チーム※ (043)276-1614	岐阜営業所※ (052)686-8813	大阪支店 (06)6461-1026	福山営業所※ (082)545-5196	沖縄営業所※ (092)411-0086
秋田営業所※ (022)212-2314	神奈川支店 (045)312-1731	三重営業所※ (052)686-8810	奈良営業所※ (06)6461-1053	山口営業所※ (082)545-5197	
山形営業所 (023)643-2085	厚木営業所※ (045)312-1742	静岡営業所 (054)264-6200	堺営業所※ (06)6461-1267	高松営業所 (087)866-5160	
郡山営業所 (024)934-5364	相模原営業所※ (045)312-1761	沼津営業所※ (054)264-2855	和歌山営業所※ (06)6461-1051	松山営業所※ (087)866-6155	
関東支社	北関東支店 (048)653-3011	浜松営業所※ (054)264-2871	京滋支店 (075)694-1100	高知営業所※ (087)815-1115	
東京支店 (03)5908-3830	高崎営業所※ (048)653-3039	北信越支店 (025)257-1580	滋賀営業所※ (075)694-1110	九州支店 (092)411-0050	

※印の事業所は、近隣事業所にて電話受付をしております。お手数ですが市外局番からおかけください。

⚠ 安全に関するご注意

- ●商品ご購入の時には、製品本体の『取扱説明書』および付属する器具・部品や設備機器の『取扱説明書』を必ず受け取り、ご使用の前によくお読みの上、正しくお使いください。
- ●商品および付帯する設備や部品の据付けは、専門の工事が必要です。ご購入先、または専門業者にご相談ください。工事に不備がありますと、感電や水もれなどの原因になることがあります。
- ●電気工事は、関連する法令・法規にしたがって、必ず『有資格者』が行ってください。アースを必要とする機器は、必ずアース工事を行ってください。アース工事が不完全ですと感電事故の原因となる場合があります。
- ●温泉水や井戸水・地下水を使われると、水質によっては機器本体内の配管部に異物が付着したり、漏水するなど耐久性を損なう場合があります。

■仕様、価格は改良のため、予告なく一部変更することがあります。
■機器類では納入メーカーの都合により仕様及び商品自体を変更することがあります。
■本カタログに掲載しております全商品の価格は希望小売価格です。
　また取付設置費等は含まれておりません。
■印刷物につき現物とは色味・質感ともに異なる場合があります。
■本カタログに掲載しております商品の中には寒冷地域ではご使用になれないものもあります。
■本カタログに掲載の製品は日本国内仕様です。

NORITZ

自然冷媒ハイブリッド給湯機 HPHB R290総合カタログ

株式会社ノーリツ

●ノーリツ商品のお問い合わせ、ご用命は…

Green Power

このカタログを印刷する際の電力600kWhは、
自然エネルギーでまかなわれています。

この電力600kWhは CO_2 0.19t 削減に貢献しています。

自然冷媒ハイブリッド給湯機 HPHB R290総合カタログ 2026.Ⅲ
このカタログは2026年9月現在のものです。 2609-20
ツールNo.1160092

2026.Ⅲ